ВРЕМЕННИКЪ
ЦЕНТРАЛЬНАГО СТАТИСТИЧЕСКАГО КОМИТЕТА
МИНИСТЕРСТВА ВНУТРЕННИХЪ ДѢЛЪ.
№ 5. 1889.

СВѢДѢНІЯ
О МЕЖДУНАРОДНОЙ ХЛѢБНОЙ ТОРГОВЛѢ.

СТАТИСТИЧЕСКІЯ ТАБЛИЦЫ

СОСТАВЛЕННЫЯ СТАРШИМЪ РЕДАКТОРОМЪ

И. И. КАУФМАНОМЪ.

РАЗРАБОТАНО ПО ПОРУЧЕНІЮ
ПРЕДСѢДАТЕЛЯ ВЫСОЧАЙШЕ УЧРЕЖДЕННОЙ ПРИ МИНИСТЕРСТВѢ ВНУТРЕННИХЪ ДѢЛЪ
КОМИССІИ ПО ПОВОДУ ПАДЕНІЯ ЦѢНЪ НА СЕЛЬСКО-ХОЗЯЙСТВЕННЫЯ ПРОИЗВЕДЕНІЯ.

ЦЕНТРАЛЬНЫЙ СТАТИСТИЧЕСКІЙ КОМИТЕТЪ
МИНИСТЕРСТВА ВНУТРЕННИХЪ ДѢЛЪ.

С.-ПЕТЕРБУРГЪ.
Въ типографіи В. Безобразова и К°.
(Вас. Остр., 8 л., № 45).

1889.

3

„Пров 38“

Печатано по распоряженію г. Министра Внутреннихъ Дѣлъ.

НБ
203

1377
26

СВѢДѢНІЯ

О МЕЖДУНАРОДНОЙ ХЛѢБНОЙ ТОРГОВЛѢ.

СТАТИСТИЧЕСКІЯ ТАБЛИЦЫ, СОСТАВЛЕННЫЯ СТАРШИМЪ РЕДАКТОРОМЪ

И. И. КАУФМАНОМЪ.

ОГЛАВЛЕНІЕ.

Таблицы по международной хлѣбной торговлѣ.

Стран.

Предисловіе 1

Восемь діаграммъ среднихъ годовыхъ и пятилѣтнихъ цѣнъ хлѣбовъ въ нѣкоторыхъ русскихъ портахъ.
Двѣ діаграммы привоза пшеницы въ Великобританію.

I. Среднія годовыя цѣны на пшеницу, рожь, овесъ и ячмень въ главнѣйшихъ портовыхъ городахъ Россіи въ 1851—87 годахъ. 2
II. Среднія пятилѣтнія цѣны на пшеницу, рожь, овесъ и ячмень въ главнѣйшихъ портовыхъ городахъ Россіи въ 1851—87 годахъ. 4
III. Вывозъ пшеницы изъ Россіи и его распредѣленіе по государствамъ 6
IV. Вывозъ ржи изъ Россіи и его распредѣленіе по государствамъ 8
V. Процентное распредѣленіе вывоза пшеницы изъ Россіи 10
VI. Процентное распредѣленіе вывоза ржи изъ Россіи. 11
VII. Вывозъ овса изъ Россіи и его распредѣленіе по государствамъ. 12
VIII. Вывозъ ячменя изъ Россіи и его распредѣленіе по государствамъ 14
IX. Процентное распредѣленіе вывоза овса изъ Россіи 17
X. Процентное распредѣленіе вывоза ячменя изъ Россіи. 16
XI. Привозъ въ Англію пшеницы въ 1862—87 гг., съ показаніемъ участія Россіи и важнѣйшихъ соперничающихъ съ нею странъ 18
XII. Распредѣленіе всего привезеннаго въ Англію въ 1843—85 гг. количества пшеницы по періодамъ и странамъ ея происхожденія 20
XIII. Цѣны пшеницы въ Лондонѣ 22
XIV. Стоимость провоза пшеницы въ Англію изъ Остъ-Индіи и Соединенныхъ Штатовъ Сѣверной Америки въ 1873—87 гг. 24
XV. Привозъ въ Англію овса въ 1862—87 годахъ съ показаніемъ участія Россіи и важнѣйшихъ иныхъ странъ 26
XVI. Привозъ въ Англію ячменя въ 1862—87 гг., съ показаніемъ участія Россіи и важнѣйшихъ иныхъ странъ 28
XVII. Привозъ въ Англію кукурузы въ 1870—87 гг. съ показаніемъ участія Россіи и важнѣйшихъ иныхъ странъ. 30
XVIII. Вывозъ мѣстной пшеницы и пшеничной муки изъ Соединенныхъ Штатовъ Сѣверной Америки въ 1860—87 гг., съ показаніемъ важнѣйшихъ странъ назначенія 32
XIX. Пространства земель, засѣянныхъ въ Соединенныхъ Штатахъ Сѣверной Америки пшеницей, рожью и овсомъ и средній сборъ съ одного акра и съ одной десятины. 34

Стран.

XX. Оборотъ по производству, заграничному вывозу и потребленію пшеницы въ Соединенныхъ Штатахъ Сѣверной Америки въ 1856—87 гг. 36

XXI. Производство (урожай) пшеницы, ржи и овса въ Соединенныхъ Штатахъ Сѣверной Америки 38

XXII. Среднія годовыя цѣны пшеницы, ржи, овса и ячменя въ Соединенныхъ Штатахъ Сѣверной Америки 39

XXIII. Стоимость провоза одного бушеля и одной четверти изъ Чикаго въ Нью-Іоркъ въ 1857—87 гг. 40

XXIV. Вывозъ пшеницы и пшеничной муки изъ Соединенныхъ Штатовъ Сѣверной Америки въ 1842 — 59 гг. 41

XXV. Вывозъ пшеницы изъ Остъ-Индіи . . . . . —

XXVI. Привозъ изъ заграницы пшеницы и ржи въ Германію въ 1861—86 гг. . . 42

XXVII. Привозъ пшеницы во Францію въ 1846—86 гг., съ показаніемъ участія Россіи и важнѣйшихъ иныхъ странъ. 44

XXVIII. Цѣны въ Гамбургѣ на пшеницу, пшеничную муку, рожь, ржаную муку, овесъ и ячмень. 46

Составленныя для настоящаго изданія и въ немъ сгрупированныя таблицы имѣютъ основаніемъ оффиціальныя данныя, а именно: изданія департамента внѣшней торговли—по внѣшней торговлѣ Россіи и различные административно-статистическіе сборники и иныя правительственныя изданія—для свѣдѣній о другихъ странахъ. Задача таблицъ — доставить возможность судить, въ связи съ общимъ движеніемъ вывоза главнѣйшихъ хлѣбовъ изъ Россіи въ теченіи второй половины нашего столѣтія, о тѣхъ общихъ условіяхъ, опредѣлявшихъ означенное движеніе, которыя могутъ быть выражены статистически.

Такъ какъ данныя по хлѣбному вывозу Россіи неоднократно разрабатывались и печатались, то для настоящаго изданія, во избѣжаніе повтореній, было признано возможнымъ ограничиться общимъ сводомъ основныхъ данныхъ по русскому вывозу главнѣйшихъ хлѣбовъ и по движенію на сіи хлѣба цѣнъ въ главнѣйшихъ портовыхъ городахъ за время съ начала 1850-хъ годовъ. Изъ сихъ свѣденій, какъ извѣстно, только тѣ, которыя относятся до вывезенныхъ количествъ (четвертей), могутъ быть признаны достаточно удовлетворительными; напротивъ, свѣденія о цѣнности вывезенныхъ хлѣбовъ, особенно за время до начала 1870-хъ годовъ, а равно свѣденія о портовыхъ цѣнахъ далеко не могутъ считаться достаточно надежными и ими приходится ограничиваться, за отсутствіемъ лучшихъ. Такъ, относительно свѣдѣній о цѣнности вывезенныхъ изъ Россіи хлѣбовъ, нѣкоторымъ основаніемъ для сужденія о степени ихъ неудовлетворительности, особенно за прежнее время, можетъ служить сравненіе оффиціальныхъ суммъ означенной цѣнности, по ея переоцѣнкѣ въ металлическіе рубли, съ суммами, которые получаются отъ переоцѣнки вывезенныхъ количествъ по заграничнымъ цѣнамъ. Конечно, разница между тѣми и другими суммами, по существу дѣла должна всегда существовать, и даже значительная (отъ расходовъ провоза и т. д.). Но по колебаніямъ означенной разности изъ года въ годъ и отъ періода къ періоду нетрудно судить о степени ихъ соотвѣтствія дѣйствительности. Такъ, если переоцѣнить

оффиціальныя показанія суммъ цѣнности вывезенной изъ Россіи пшеницы, по среднему курсу каждаго года, въ металлическіе рубли, а затѣмъ вывезенныя изъ Россіи количества пшеницы оцѣнить по цѣнѣ четверти ея въ Лондонѣ, то сравненіе за послѣдніе двадцать лѣтъ показываетъ нижеслѣдующее:

ГОДЫ.	Стоимость въ 1000-хъ металлическихъ рублей вывезенной изъ Россіи пшеницы.			
	Оффиціяльная.		Вычисленная по лондонскимъ цѣнамъ.	Оффиціяльная меньше вычисленной на
	Вся.	Средняя за 1 четверть.		
1868.	40.379	5.98	97.736	57.357
1869.	50.553	7.94	69.589	19.036
1870.	74.592	7.73	102.770	28.178
1871.	96.130	8.34	148.230	52.100
1872.	84.861	8.62	127.431	42.570
1873.	67.543	9.71	92.669	25.126
1874.	74.685	9.19	102.835	28.150
1875.	85.489	8.97	97.668	12.169
1876.	82.358	8.82	96.706	14.348
1877.	70.439	8.14	111.518	41.079
1878.	130.174	7.54	181.983	51.809
1879.	128.366	9.22	138.523	10.156
1880.	58 219	9.48	61.761	3.542
1881.	78.410	9.54	84.690	6.280
1882.	114.818	8.95	131.179	16.361
1883.	106.261	7.55	132.788	26.527
1884.	82.117	7.22	92.105	9.987
1885.	91.721	5.95	114.773	23.052
1886.	55 245	6.38	61.179	5.934
1887.	78.423	6.00	96.397	17.973
Итоги.				
1868—72	346.515	7.72	545.756	199.241
1873—77	380.514	8.97	501.396	120.882
1878—82	509.987	8.95	598.136	88.148
1883—87	413.767	6.62	497.242	83.473

Данныя эти обнаруживаютъ колебанія, иногда совершенно невѣроятныя. Отъ 1868 до 1878 года включительно они выражаются въ очень большихъ суммахъ. Такъ, въ 1868 году разность между оффиціальною и вычисленною по лондонскимъ цѣнами стоимостью вывезенной изъ Россіи пшеницы составляетъ свыше 57 милліоновъ рублей или 142% оффиціальной цѣнности, а въ 1875 году таже разность составляетъ лишь 14% или въ десять разъ меньше. Вообще за всѣ десять лѣтъ 1868—77 разность составляла свыше 320 милліоновъ или 44% оффиціальной цѣнности, а въ послѣднее десятилѣтіе 1878—87 она упала почти вдвое, до 170 милліоновъ рублей или лишь 18%. Очевидно, показанія послѣдняго времени стали ближе подходить къ дѣйствительности, тогда какъ прежнія отъ нея сильно отклонялись.

Составленный для настоящаго изданія сводъ портовыхъ цѣнъ на главнѣйшія хлѣба также едва-ли можетъ признанъ вполнѣ удовлетворительнымъ выраженіемъ среднихъ годовыхъ цѣнъ. Хотя для него употреблены всѣ, какіе возможно было собрать, матеріалы, но, къ сожалѣнію, самые эти матеріалы очень неполны, иногда совсѣмъ лишены указаній, какихъ сортовъ хлѣбовъ они касаются, а иногда выражали лишь наивысшія и наименьшія цѣны. Какъ извѣстно, тщательно вниманіе обращено на этотъ предметъ лишь въ недавнее время, а потому, когда нуженъ сводъ за сколько-нибудь продолжительное время, то по необходимости приходится ограничиваться тѣмъ, что существуетъ. Было бы однако несправедливо заходить слишкомъ далеко въ критическомъ порицаніи имѣющихся матеріаловъ. Общее направленіе въ движеніи цѣнъ и вліяніе главнѣйшихъ факторовъ, опредѣлявшихъ означенное направленіе съ 1850-хъ годовъ, и изъ имѣющихся матеріаловъ усматривается весьма опредѣленно. Это доказываетъ составленная для настоящаго изданія и въ немъ напечатанная таблица II среднихъ пятилѣтнихъ портовыхъ цѣнъ, вычисленная по медленно-устепеняющимся періодамъ, вслѣдствіе постепенности перехода отъ одного періода къ другому. Діаграммы къ обѣимъ таблицамъ о портовыхъ цѣнахъ на главные хлѣба наглядно показываютъ, какъ свойство движенія, обнаруживаемаго данными объ отдѣльныхъ годахъ, такъ, сравнительно съ нимъ, другое, болѣе ровное дви-

женіе, но съ ясно выраженнымъ направленіемъ, обнаруживаемое средними пятилѣтними данными.

Изъ заграничныхъ странъ наибольшій интересъ по международной хлѣбной торговлѣ для насъ представляются статистическія данныя, касающіяся Англіи и Соединенныхъ Штатовъ Сѣверной Америки, которымъ и отведено главное мѣсто въ сгрупированныхъ въ настоящемъ изданіи Таблицахъ. Кромѣ общихъ данныхъ по внѣшней хлѣбной торговлѣ означенныхъ двухъ странъ для настоящаго изданія составлена таблица (XII), въ которой какъ-бы подведены итоги международнаго соперничества на хлѣбномъ рынкѣ Англіи за время съ 1845 г., когда этотъ рынокъ сталъ доступенъ свободному соперничеству. Къ означенной Таблицѣ составлена приложенная къ сему изданію особая діаграмма, на которой наглядно видны, какъ ходъ соперничества, такъ и значеніе различныхъ странъ, а равно и ростъ самого рынка. Существеннѣйшій интересъ Таблицы XII и составленной по ней діаграммы заключается въ наглядно обнаруживаемомъ ею фактѣ необычайно сильнаго роста хлѣбнаго рынка Англіи, столь сильнаго роста, что онъ оставлялъ дастаточный просторъ для очень широкаго развитія даже такихъ соперниковъ, какъ Россія и Соединенные Штаты Сѣверной Америки. Внимательное расмотрѣніе данныхъ объ хлѣбномъ рынкѣ Англіи и происходившемъ на немъ соперничествѣ невольно возбуждаетъ сомнѣніе въ правильности столь распространившаго въ послѣднее время взгляда, будто на означенномъ рынкѣ Россія „побита“ и „вытѣснена“ Соединенными Штатами. Статистическія данныя этого не только не потверждаютъ, но напротивъ показываютъ, что по англійскимъ даннымъ англійскимъ рынкомъ получено русской пшеницы:

въ десятилѣтіе	1846—55 гг.	7.778.000	четвертей
„ „	1856—65 „	14.410.000	„
„ „	1866—75 „	34.493.000	„

Слѣдовательно, не только не было никакого попятнаго движенія, но было очень сильное движеніе впередъ, тѣмъ болѣе знаменательное, что значительная часть пшеницы, показываемая въ Англіи происхожденіемъ изъ Германіи (только потому что она приво-

зится изъ германскихъ портовъ) несомнѣнно русскаго происхожденія. (Весьма вѣроятно, не менѣе половины доставленныхъ въ 1856—75 годахъ въ Англію будто-бы изъ Германіи около 30 милліоновъ четвертей пшеницы на самомъ дѣлѣ были русскаго происхожденія).

Въ послѣднее десятилѣтіе (1876—85 гг.), правда, англійскія данныя показываютъ уменьшеніе привоза изъ Россіи, составлявшаго лишь около 26 милліоновъ четвертей, или на 8.000.000 четвертей меньше, чѣмъ въ предшедшее десятилѣтіе. Но во-первыхъ это все-таки значительно больше, чѣмъ до 1866 года. Грандіозные размѣры стали обычнымъ явленіемъ въ нашемъ хлѣбномъ экспортѣ лишь со второй половины 1860-хъ годовъ; однако, дальнѣйшее развитіе этого явленія, какъ обычнаго, помимо всякаго вліянія заграничной конкуренціи, не могло не замедлиться оттого, что на десятилѣтіе 1876—86, слѣдовавшее за первымъ десятилѣтіемъ обычно-грандіознаго экспорта пришлась и пора, когда мы вели войну, и пора, когда вслѣдствіе сильныхъ неурожаевъ у насъ не было (въ 1880 и 1881 гг.) матеріаловъ для грандіозныхъ экспортовъ.

Любопытно, при этомъ, что по русскимъ даннымъ общіе итоги нашего пшеничнаго экспорта не обнаруживаютъ попятнаго движенія даже въ 1876—86 годахъ. Такъ, по свѣденіямъ департамента внѣшней торговли всего изъ Россіи вывезено пшеницы въ различныя страны:

въ пятилѣтіе	1862—66	гг.	26.840.524	четвертей
„ „	1867—71	„	42.909.791	„
„ „	1872—76	„	43.692.904	„
„ „	1877—81	„	54.207.779	„
„ „	1882—86	„	62.331.804	„

Конечно, соперничество другихъ хлѣбо-производящихъ странъ имѣло для насъ очень существенное значеніе, но лишь вслѣдствіе того вліянія, которое оно оказало на пониженіе цѣнъ. Но въ семъ отношеніи другія страны (Соединенные Штаты, Австралія и даже Остъ-Индія) имѣли столько же поводовъ жаловаться на наше соперничество, сколько мы на ихъ соперничество. Ибо если они подавляли рынокъ количествомъ, то мы могли понижать

цѣны, и дѣйствительно ихъ понижали, опираясь на упадокъ курса бумажнаго рубля. Этотъ упадокъ давалъ прямую премію заграничному потребителю русскаго хлѣба.

Въ виду того значенія, которое получили съ половины 1860-хъ годовъ измѣненія, происшедшія въ условіяхъ и стоимости провоза хлѣба въ Англію изъ Соед. Штатовъ и Ость-Индіи, и этому предмету посвящены двѣ таблицы настоящаго изданія.

И. Кауфманъ.

Спб. 15 января 1889

ДІАГРАММЫ

СРЕДНИХЪ ГОДОВЫХЪ И ПЯТИЛѢТНИХЪ ЦѢНЪ

РЖИ, ПШЕНИЦЫ, ОВСА И ЯЧМЕНЯ

ВЪ С.-ПЕТЕРБУРГѢ, РИГѢ, ОДЕССѢ, ТАГАНРОГѢ И АРХАНГЕЛЬСКѢ.

1851—1886.

Составлены картографомъ Центральнаго Статистическаго Комитета **А. Петровскимъ.**

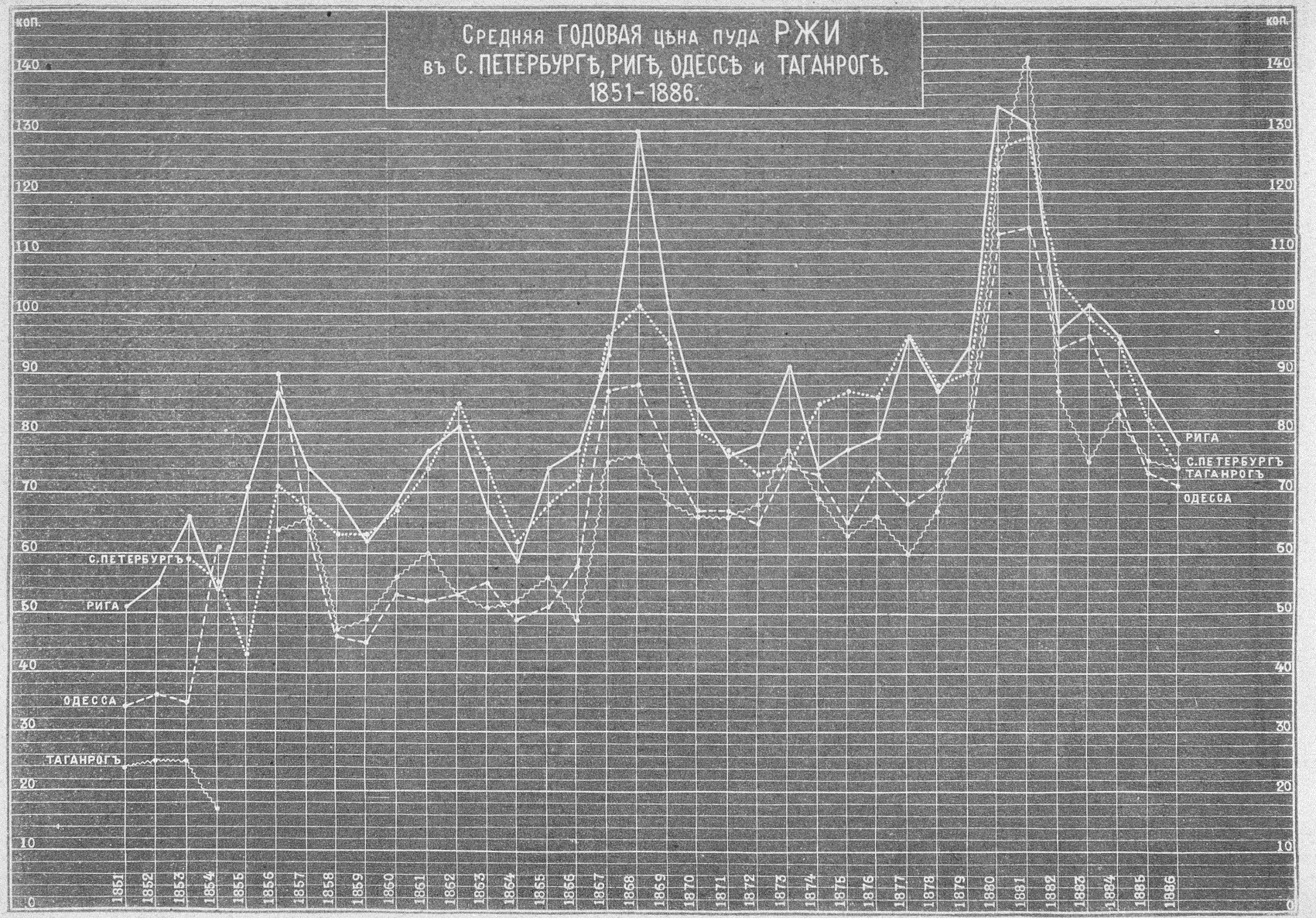
Средняя годовая цѣна пуда РЖИ
въ С. ПЕТЕРБУРГѢ, РИГѢ, ОДЕССѢ и ТАГАНРОГѢ.
1851-1886.
коп.
140
130
120
110
100
90
80
70
60
50
40
30
20
10
0
С.ПЕТЕРБУРГЪ
РИГА
ОДЕССА
ТАГАНРОГЪ
1851
1852
1853
1854
1855
1856
1857
1858
1859
1860
1861
1862
1863
1864
1865
1866
1867
1868
1869
1870
1871
1872
1873
1874
1875
1876
1877
1878
1879
1880
1881
1882
1883
1884
1885
1886

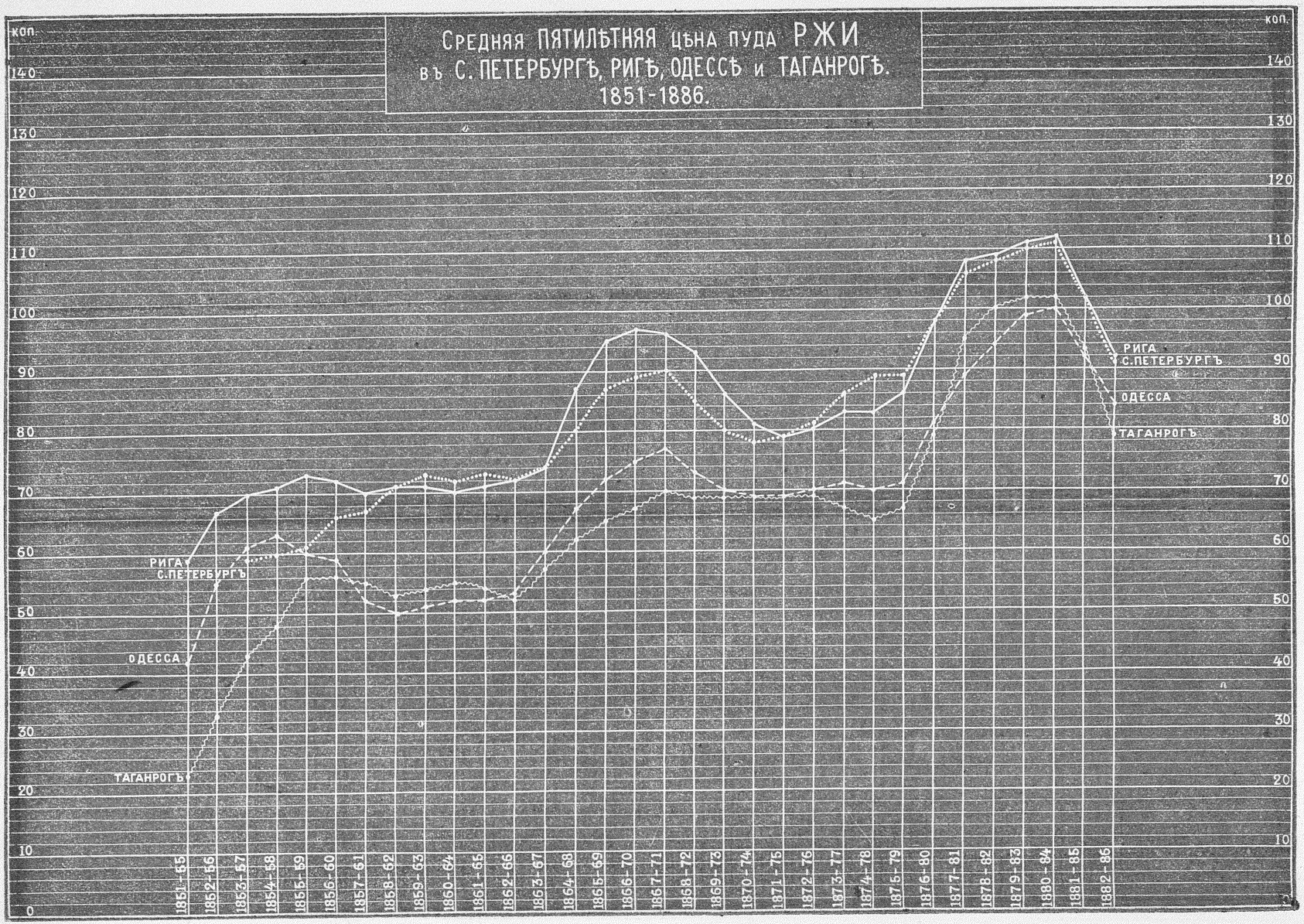
Средняя пятилѣтняя цѣна пуда РЖИ
въ С. ПЕТЕРБУРГѢ, РИГѢ, ОДЕССѢ и ТАГАНРОГѢ.
1851-1886.
коп.
140
130
120
110
100
90
80
70
60
50
40
30
20
10
0
РИГА
С.ПЕТЕРБУРГЪ
ОДЕССА
ТАГАНРОГЪ
1851-55
1852-56
1853-57
1854-58
1855-59
1856-60
1857-61
1858-62
1859-63
1860-64
1861-65
1862-66
1863-67
1864-68
1865-69
1866-70
1867-71
1868-72
1869-73
1870-74
1871-75
1872-76
1873-77
1874-78
1875-79
1876-80
1877-81
1878-82
1879-83
1880-84
1881-85
1882-86

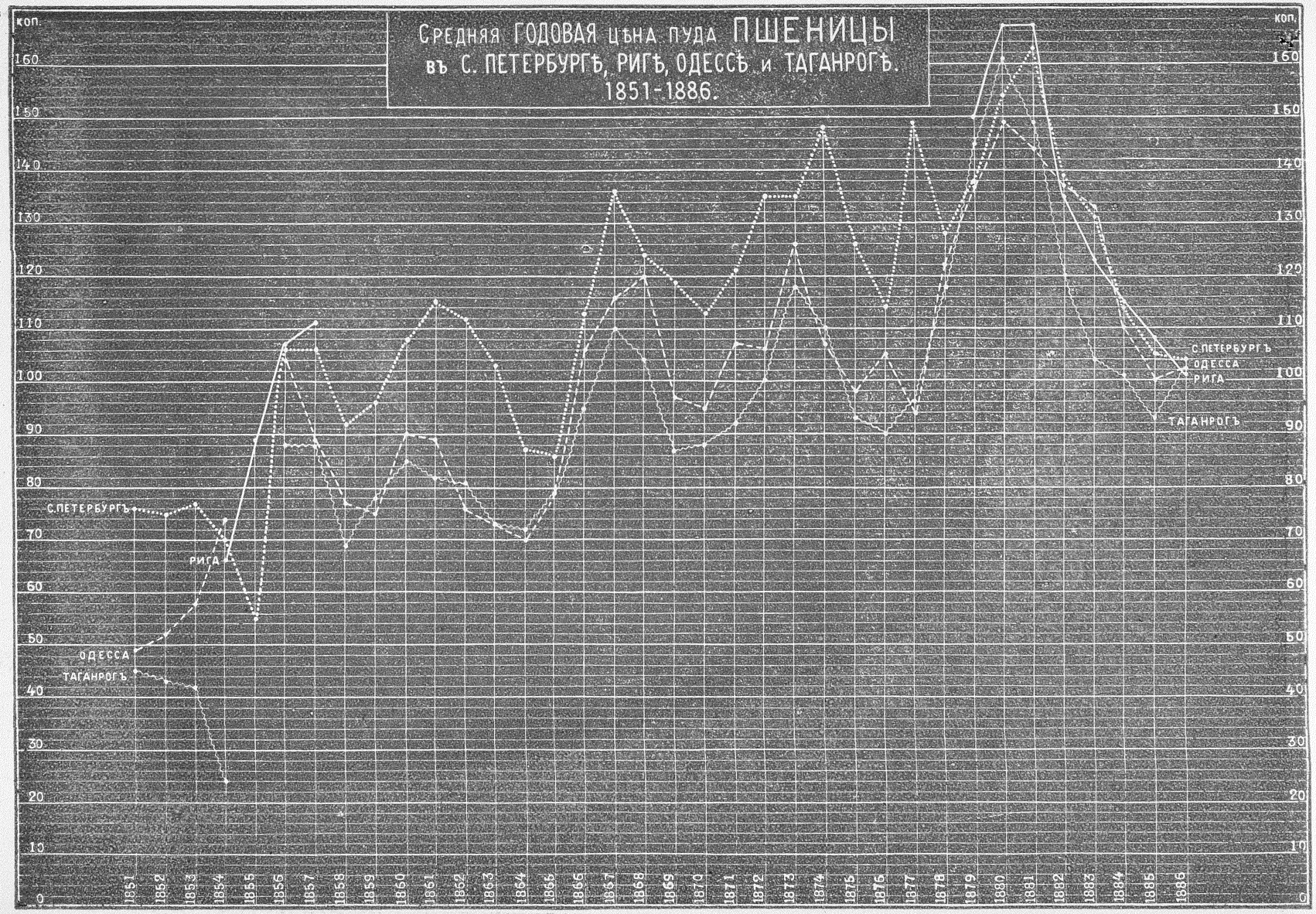
Средняя годовая цѣна пуда ПШЕНИЦЫ
въ С. ПЕТЕРБУРГѢ, РИГѢ, ОДЕССѢ и ТАГАНРОГѢ.
1851-1886.
коп.
160
150
140
130
120
110
100
90
80
70
60
50
40
30
20
10
0
С.ПЕТЕРБУРГЪ
РИГА
ОДЕССА
ТАГАНРОГЪ
1851
1852
1853
1854
1855
1856
1857
1858
1859
1860
1861
1862
1863
1864
1865
1866
1867
1868
1869
1870
1871
1872
1873
1874
1875
1876
1877
1878
1879
1880
1881
1882
1883
1884
1885
1886

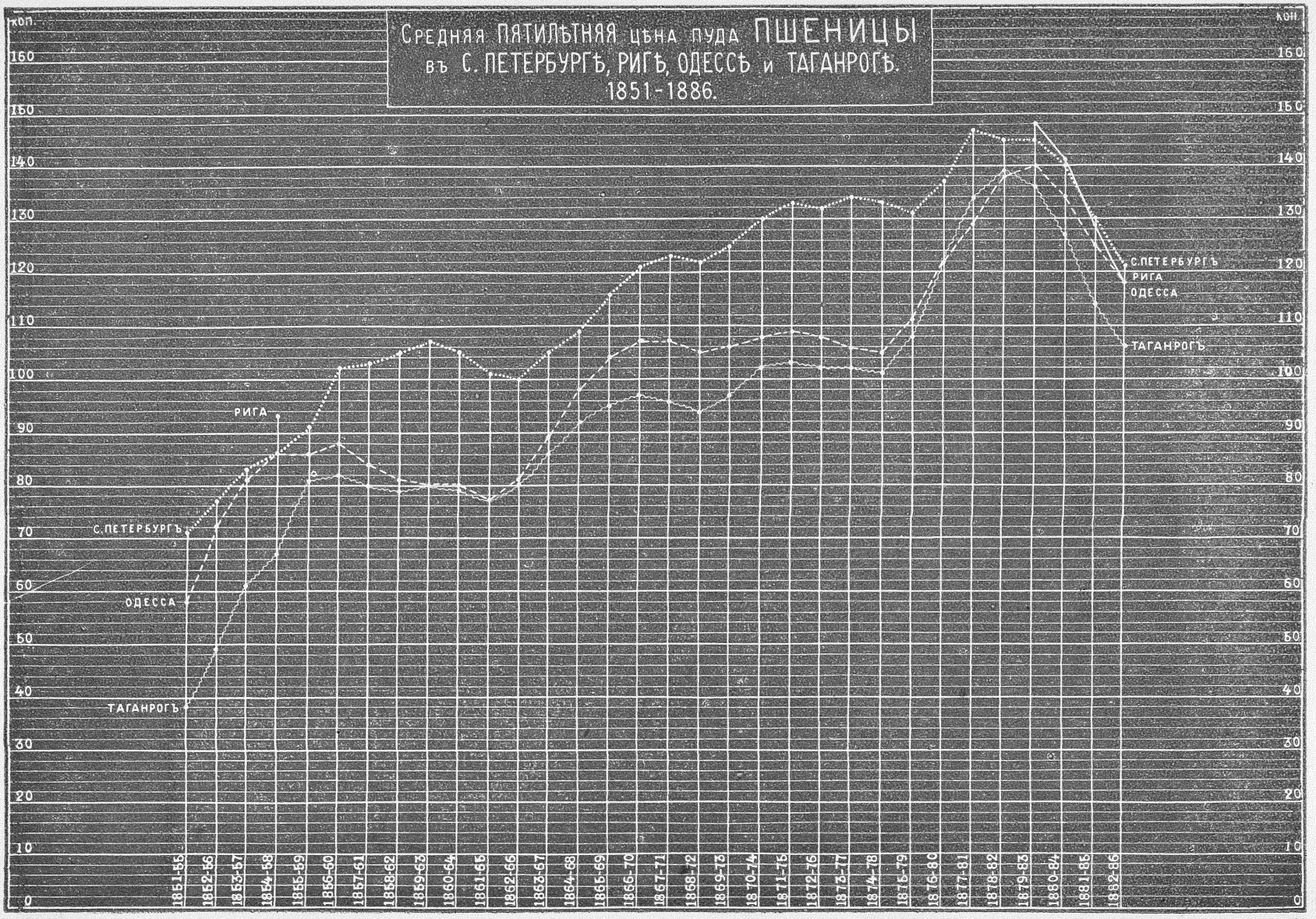
Средняя пятилѣтняя цѣна пуда ПШЕНИЦЫ
въ С. ПЕТЕРБУРГѢ, РИГѢ, ОДЕССѢ и ТАГАНРОГѢ.
1851-1886.
коп.
160
150
140
130
120
110
100
90
80
70
60
50
40
30
20
10
0
С.ПЕТЕРБУРГЪ
РИГА
ОДЕССА
ТАГАНРОГЪ
1851-55
1852-56
1853-57
1854-58
1855-59
1856-60
1857-61
1858-62
1859-63
1860-64
1861-65
1862-66
1863-67
1864-68
1865-69
1866-70
1867-71
1868-72
1869-73
1870-74
1871-75
1872-76
1873-77
1874-78
1875-79
1876-80
1877-81
1878-82
1879-83
1880-84
1881-85
1882-86

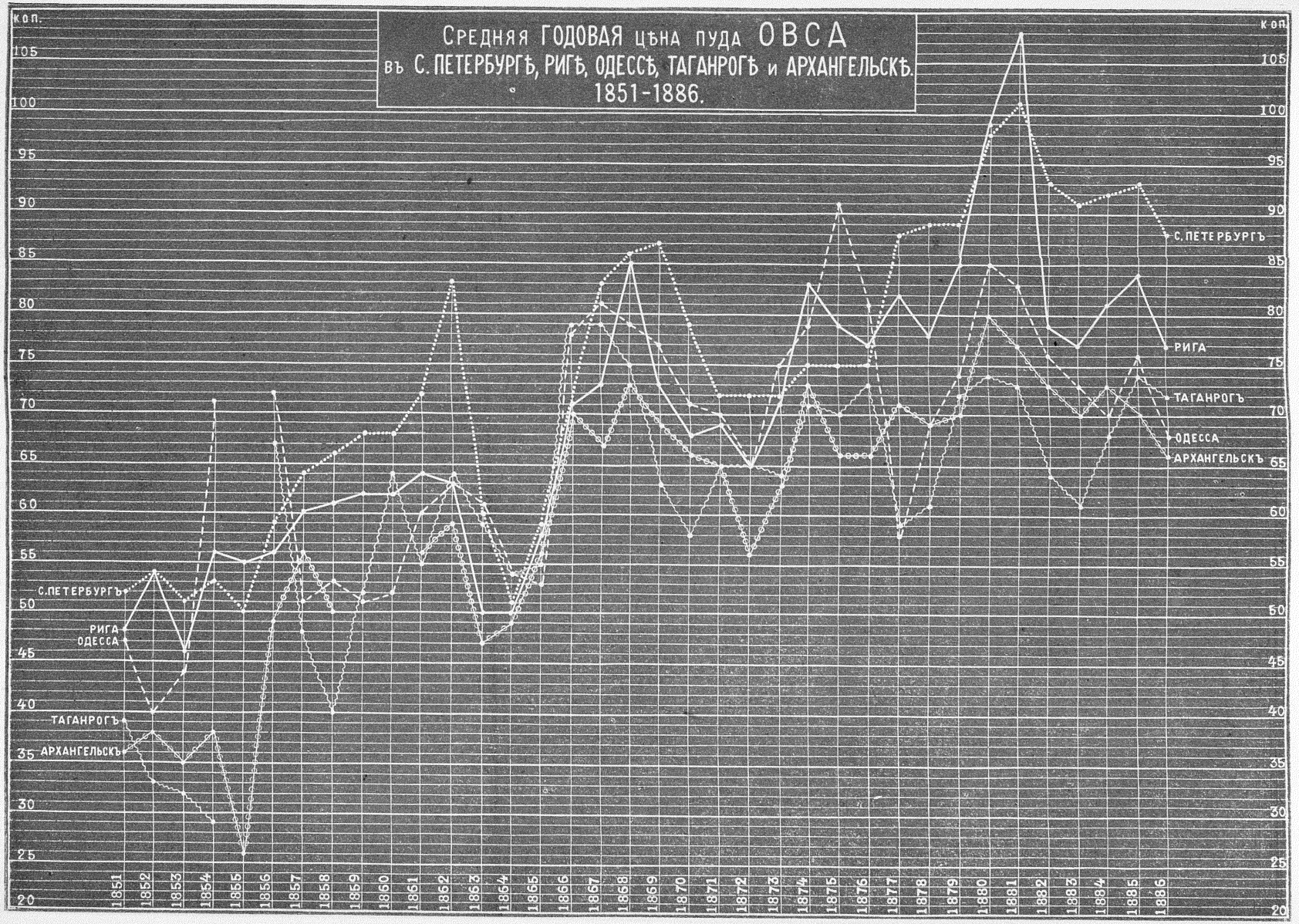
Средняя годовая цѣна пуда ОВСА
въ С. ПЕТЕРБУРГѢ, РИГѢ, ОДЕССѢ, ТАГАНРОГѢ и АРХАНГЕЛЬСКѢ.
1851-1886.
коп.
105
100
95
90
85
80
75
70
65
60
55
50
45
40
35
30
25
20
С.ПЕТЕРБУРГЪ
РИГА
ОДЕССА
ТАГАНРОГЪ
АРХАНГЕЛЬСКЪ
1851
1852
1853
1854
1855
1856
1857
1858
1859
1860
1861
1862
1863
1864
1865
1866
1867
1868
1869
1870
1871
1872
1873
1874
1875
1876
1877
1878
1879
1880
1881
1882
1883
1884
1885
1886

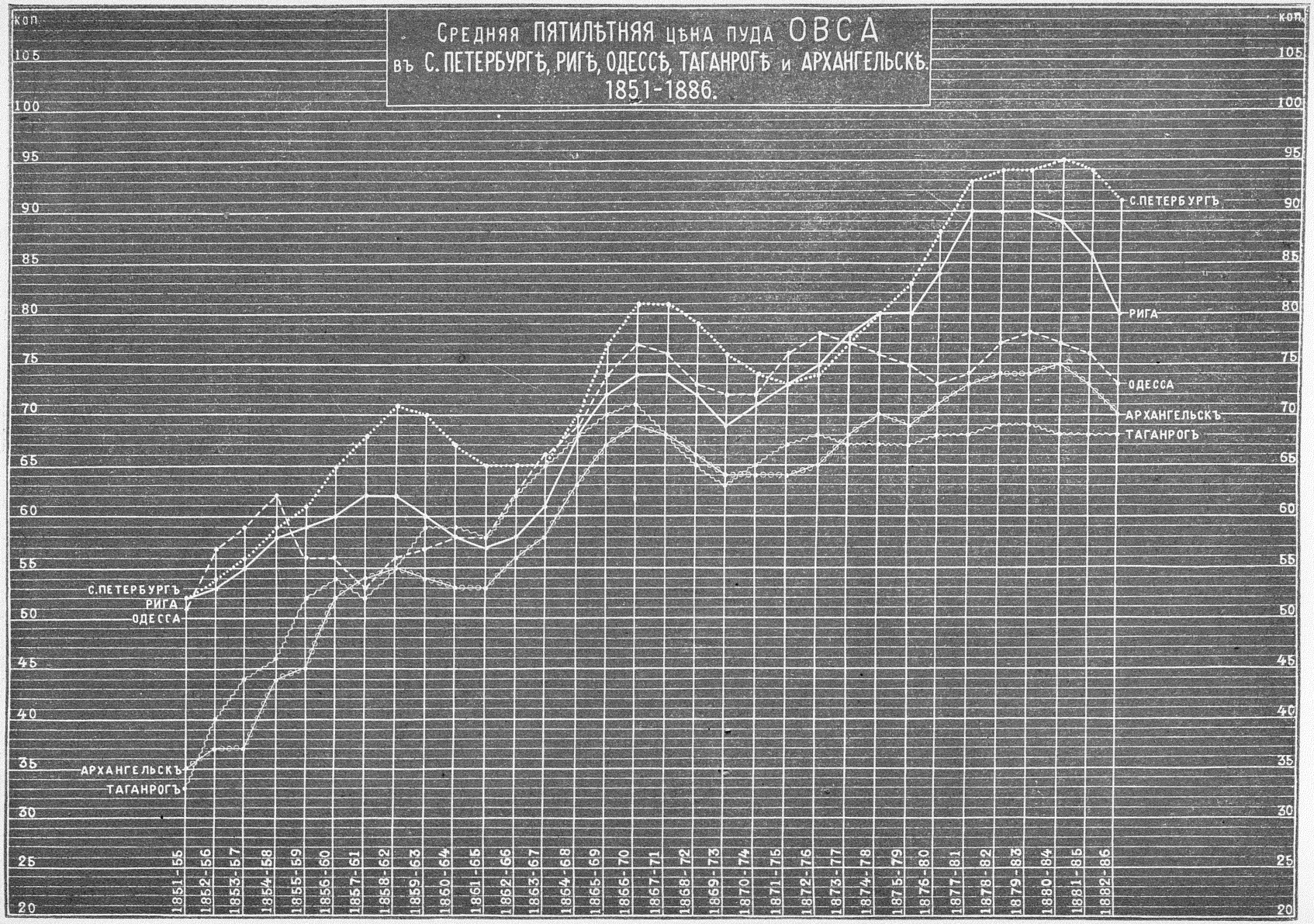
Средняя пятилѣтняя цѣна пуда овса
въ С. Петербургѣ, Ригѣ, Одессѣ, Таганрогѣ и Архангельскѣ.
1851-1886.
коп.
105
100
95
90
85
80
75
70
65
60
55
50
45
40
35
30
25
20
С.Петербургъ
Рига
Одесса
Архангельскъ
Таганрогъ
1851-55
1852-56
1853-57
1854-58
1855-59
1856-60
1857-61
1858-62
1859-63
1860-64
1861-65
1862-66
1863-67
1864-68
1865-69
1866-70
1867-71
1868-72
1869-73
1870-74
1871-75
1872-76
1873-77
1874-78
1875-79
1876-80
1877-81
1878-82
1879-83
1880-84
1881-85
1882-86

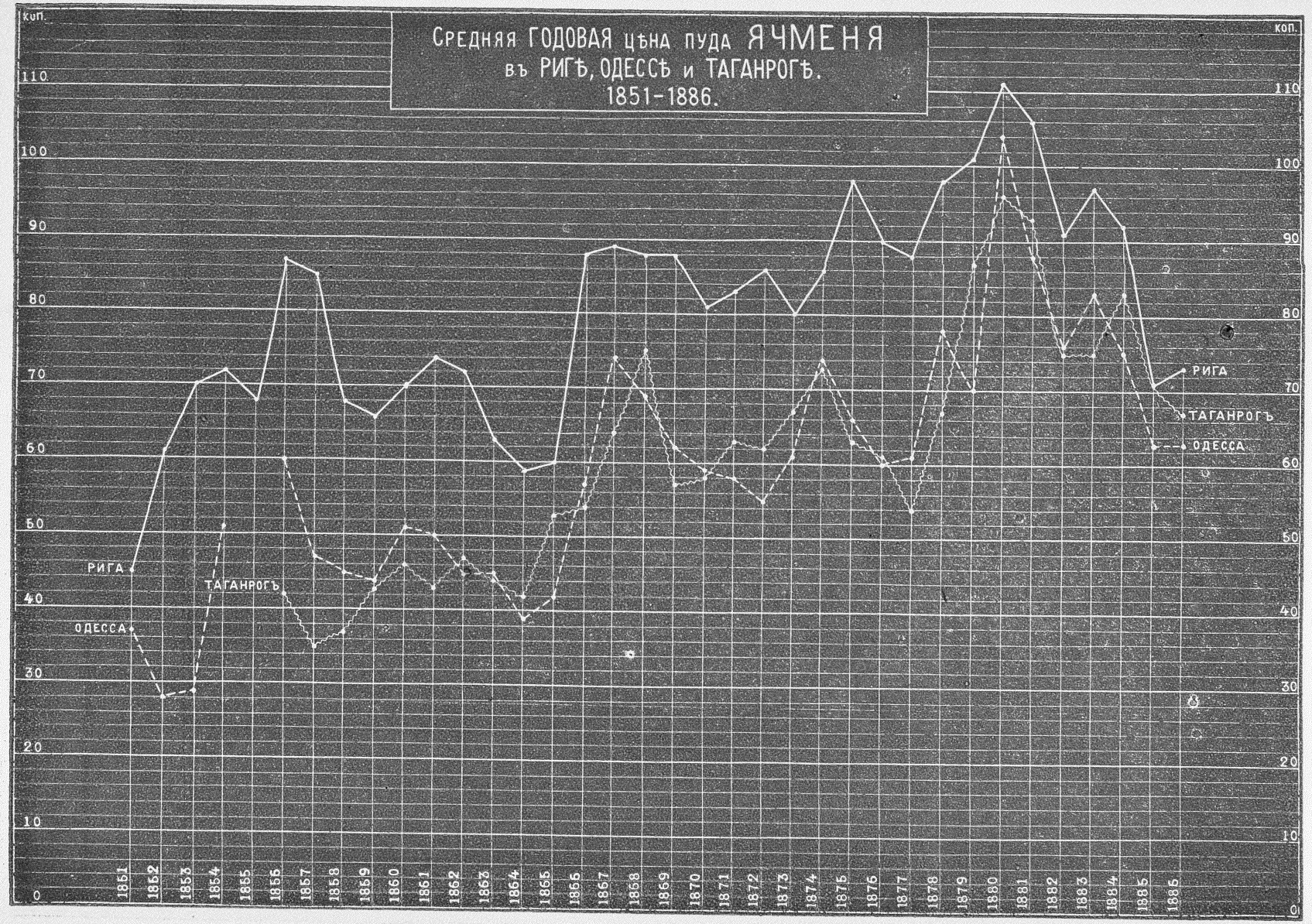
Средняя годовая цѣна пуда ЯЧМЕНЯ
въ РИГѢ, ОДЕССѢ и ТАГАНРОГѢ.
1851-1886.
коп.
110
100
90
80
70
60
50
40
30
20
10
0
РИГА
ТАГАНРОГЪ
ОДЕССА
1851
1852
1853
1854
1855
1856
1857
1858
1859
1860
1861
1862
1863
1864
1865
1866
1867
1868
1869
1870
1871
1872
1873
1874
1875
1876
1877
1878
1879
1880
1881
1882
1883
1884
1885
1886

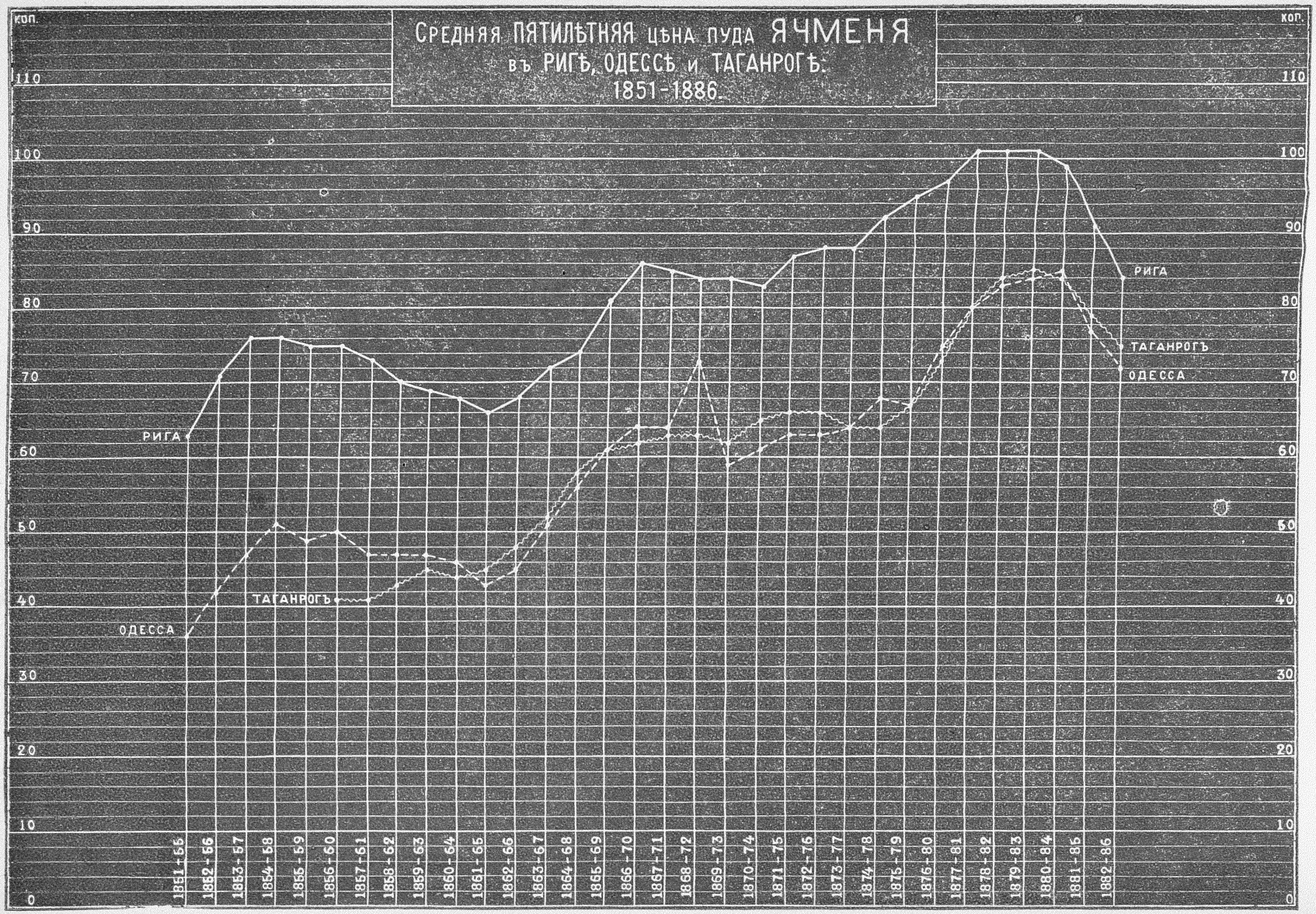
Средняя пятилѣтняя цѣна пуда ячменя
въ Ригѣ, Одессѣ и Таганрогѣ.
1851-1886.
коп.
110
100
90
80
70
60
50
40
30
20
10
0
Рига
Таганрогъ
Одесса
1851+56
1852-56
1853-57
1854-58
1855-59
1856-60
1857-61
1858-62
1859-63
1860-64
1861-65
1862-66
1863-67
1864-68
1865-69
1866-70
1867-71
1868-72
1869-73
1870-74
1871-75
1872-76
1873-77
1874-78
1875-79
1876-80
1877-81
1878-82
1879-83
1880-84
1881-85
1882-86

ПРИВОЗЪ ПШЕНИЦЫ въ ВЕЛИКОБРИТАНІЮ въ 1845-85 годахъ

Общіе итоги ввоза во всѣ года нижесказанныхъ періодовъ.

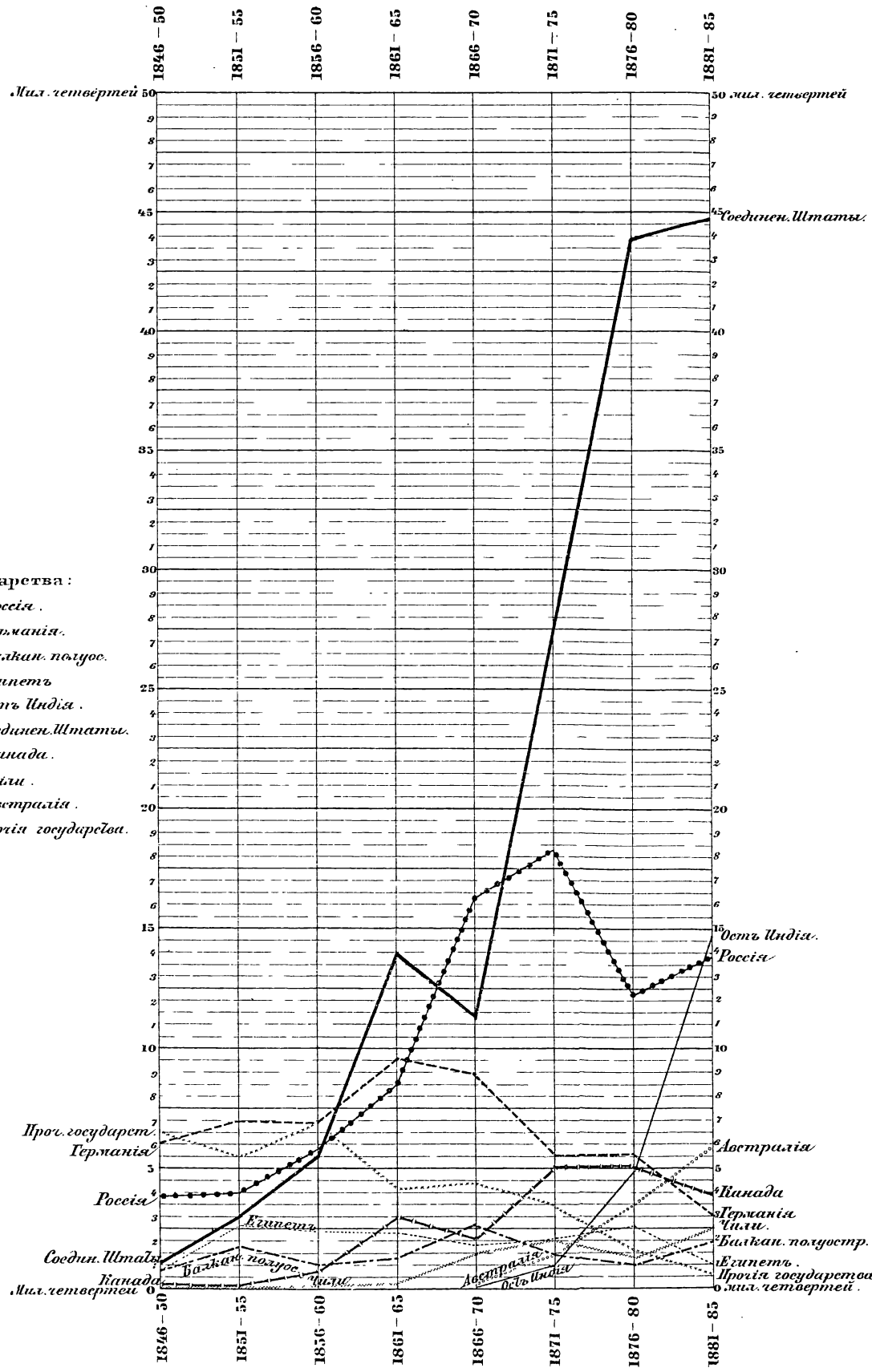

ПРИВОЗЪ ПШЕНИЦЫ въ ВЕЛИКОБРИТАНІЮ въ 1845-85 годахъ

Процентное распредѣленіе ввоза каждаго періода между отдѣльными странами.

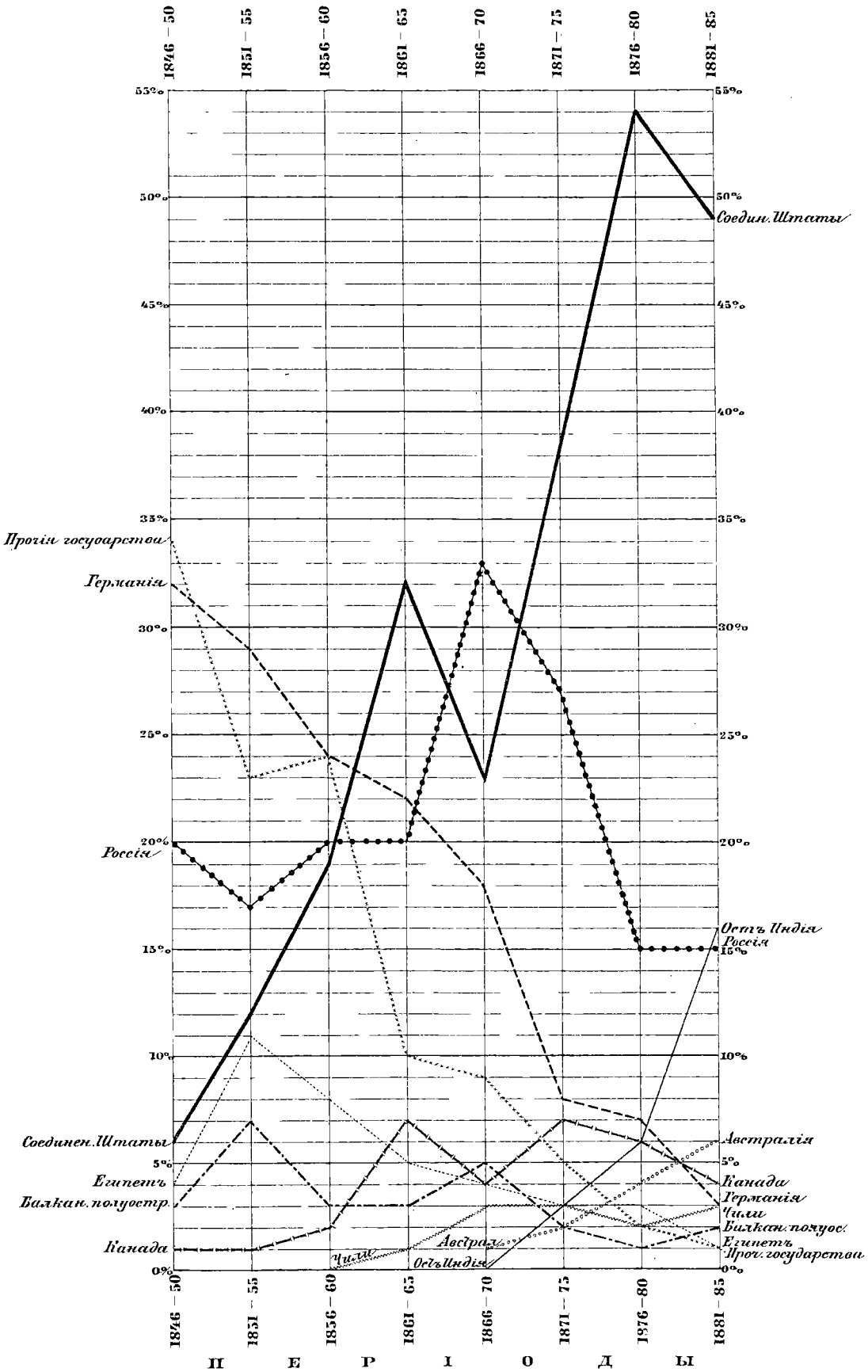

КАРТОГР. ЗАВ. А. ИЛЬИНА С.П.Б.

ТАБЛИЦЫ

ПО

МЕЖДУНАРОДНОЙ ХЛѢБНОЙ ТОРГОВЛѢ.

I. Среднія годовыя цѣны на пшеницу, рожь, овесъ и ячмень въ главнѣйшихъ портовыхъ городахъ Россіи въ 1851—87 гг.

Годы.	РОЖЬ.								ПШЕНИЦА.								ОВЕСЪ.									ЯЧМЕНЬ.						Годы.
	С.-Петербургъ.	Рига.	Одесса.	Таганрогъ.	С.-Петербургъ.	Рига.	Одесса.	Таганрогъ.	С.-Петербургъ.	Рига.	Одесса.	Таганрогъ.	С.-Петербургъ.	Рига.	Одесса.	Таганрогъ.	С.-Петербургъ.	Рига.	Одесса.	Таганрогъ.	Архангельскъ.	С. Петербургъ.	Рига.	Одесса.	Таганрогъ.	Архангельскъ.	Рига.	Одесса.	Таганрогъ.	Рига.	Одесса.	Таганрогъ.	
	ЗА ЧЕТВЕРТЬ.				ЗА ПУДЪ.				ЗА ЧЕТВЕРТЬ.				ЗА ПУДЪ.				ЗА ЧЕТВЕРТЬ.					ЗА ПУДЪ.					ЗА ЧЕТВЕРТЬ.			ЗА ПУДЪ.			
1851	—	4.57	3 15	2.15	—	51	34	24	7.56	—	4.86	4.50	76	—	49	45	3.10	2.88	2.80	2.34	2.16	52	48	47	39	36	3.62	2 93	—	45	37	—	1851
1852	—	4.96	3.23	2.29	—	55	36	25	7.50	—	5.23	4.30	75	—	52	43	3.22	3.25	2.39	1.97	2.28	54	54	40	33	38	4.90	2 22	—	61	28	—	1852
1853	5.29	5 94	3.14	2.29	·59	66	35	25	7.70	—	5 76	4.20	77	—	58	42	3.08	2.73	2.64	1.92	2 12	51	46	44	32	35	5.56	2 33	—	70	29	—	1853
1854	4.99	4.88	5.50	1.54	55	54	61	17	7 00	6.57	7.43	2.36	70	66	74	24	3.18	3.38	4.28	1.71	2.26	53	56	71	29	38	5.75	4.07	—	72	51	—	1854
1855	3.88	6.38	—	—	43	71	—	—	5 50	8.91	—	—	55	89	—	—	3.00	3.28	—	—	1.55	50	55	—	—	26	5.41	—	—	68	—	—	1855
1856	6 36	7.85	8.07	5.75	71	87	90	64	10.59	10.69	10.38	8.78	1.06	1.07	1.04	88	3.57	3 35	4.30	4.00	2.93	59	56	72	67	49	6.95	4.94	3.37	87	62	42	1856
1857	6 01	6 64	5.73	5.91	67	74	64	66	10 58	11.13	8.94	8.84	1.06	1 11	89	88	3.83	3.60	3.03	2.86	3.34	64	60	51	48	56	6.77	3.73	2.83	85	47	35	1857
1858	5.69	6 22	4.14	4.19	63	69	46	47	9.21	—	7.65	6.89	92	—	77	69	3.96	3 65	3.16	2.38	3.01	66	61	53	40	50	5.44	3 59	2.93	68	45	37	1858
1859	5.71	5.56	4.03	4.38	63	62	45	49	9.63	—	7.46	7.79	96	—	75	78	4.06	3.73	3.03	3.10	—	68	62	51	52	—	5.30	3.50	3.46	66	44	43	1859
1860	6.03	6 13	4.76	5.07	67	68	53	56	10.84	—	8 95	8.51	1.08	—	90	85	4 08	3.71	3.14	3.85	—	68	62	52	64	—	5.56	4.04	3.66	70	51	46	1860
1861	6.67	6.90	4.67	5.37	74	77	52	60	11.46	—	8 88	8 16	1 15	—	89	82	4.31	3 84	3.58	3 32	3.35	72	64	60	55	56	5.93	4.02	3.41	74	50	43	1861
1862	7.66	7 27	4 77	4 80	85	81	53	53	11.15	—	7.60	8 08	1.12	—	76	81	4.97	3 77	3.80	3.86	3 53	83	63	63	64	59	5 73	3 58	3 79	72	45	47	1862
1863	6 64	5.99	4.94	4.61	74	67	55	51	10.29	—	7.28	7.32	1.03	—	73	73	3.61	3.00	3.05	3.56	2.81	60	50	61	49	47	5.06	3 58	3.54	63	45	44	1863
1864	5.59	5.34	4.41	4 70	62	59	49	52	8.72	—	7.02	7.20	87	—	70	72	3.07	3.00	3.24	3 22	2.95	51	50	54	54	49	4.70	3 09	3.32	59	39	42	1864
1865	6.13	6.67	4.63	5.00	68	74	51	56	8.63	—	7.88	7.90	86	—	79	79	3.55	3.50	3.20	3.30	3.38	59	58	53	55	56	4 81	3.35	4.25	60	42	53	1865
1866	6.50	6 97	5.25	4.38	72	77	58	49	11.25	—	10 63	9.50	1.13	—	1.06	95	4.25	4 23	4 68	4.75	4.20	71	71	78	79	70	7.00	4.53	4.35	88	57	54	1866
1867	8.63	8.40	7.78	6.75	96	93	87	75	13.59	—	11.56	11 00	1.36	—	1.16	1.10	5.00	4.40	4 88	4.75	4.00	83	73	81	79	67	7.09	5.88	5.13	89	74	64	1867
1868	9.13	11.57	7.93	6.88	1.01	1.29	88	76	12.38	—	12.00	10.38	1 24	—	1.20	1.04	5.13	5.10	4.75	4 50	4.38	86	85	79	75	73	7.00	5.50	5 98	88	69	75	1868
1869	8.55	9.04	6.86	6 13	·95	1.00	76	68	11.89	—	9.67	8.68	1.19	—	97	87	5.20	4.38	4.64	3.75	4.13	87	73	77	63	69	7.04	4.94	4.52	88	62	57	1869
1870	7.21	7 52	6 07	5.90	80	84	67	66	11.34	—	9 54	8.80	1.13	—	95	88	4.72	4.10	4.24	3.49	3.96	79	68	71	58	66	6.45	4.74	4.66	81	59	58	1870
1871	6.91	6.88	6.04	5.92	77	76	67	66	12.08	—	10.73	9.15	1.21	—	1.07	92	4.30	4.13	4.22	3.91	3.87	72	69	70	65	65	6.60	4.67	5.00	83	58	63	1871
1872	6 60	7.04	5 87	6.15	73	78	65	68	13.50	—	10 58	9.99	1.35	—	1.06	1.00	4.30	3.90	3.90	3.87	3.34	72	65	65	65	56	6.87	4.36	4.96	86	55	62	1872
1873	6 65	8.18	6.65	6.94	74	91	74	77	13.50	—	12.57	11.84	1 35	—	1.26	1.18	4.30	4.24	4.50	3.84	3.75	72	71	75	64	63	6.42	4.89	5.53	80	61	67	1873
1874	7 69	6 63	6.53	6.20	85	74	73	69	14.75	—	10.68	11.00	1.48	—	1.07	1.10	4.47	4.99	4.75	4.24	4.35	75	83	79	71	73	6.89	5.88	5.84	86	74	73	1874
1875	7.80	6.95	5 86	5.67	87	77	65	63	12.63	—	9.79	9.28	1.26	—	98	93	4.50	4.71	5.44	4.17	3.98	75	79	91	70	66	7.87	5.25	5.06	98	66	63	1875
1876	7.75	7.14	6.58	5.90	86	79	73	66	11.35	—	10.49	9.04	1.14	—	1 05	90	4.50	4.59	4.83	4.35	3.98	75	77	81	73	66	7.17	4.83	4.89	90	60	61	1876
1877	8.67	8.60	6.16	5.41	96	96	68	60	14.89	—	9.44	9 58	1.49	—	94	96	5.25	4.92	5.50	3.53	4.28	88	82	58	59	71	7.00	4.88	4.33	88	61	54	1877
1878	7.92	7.81	6.37	6.01	88	87	71	67	12.81	—	12.24	11.81	1.28	—	1.22	1.18	5.31	4.68	4.14	3.65	4.14	89	78	69	61	69	7.85	6.25	5.39	98	78	67	1878
1879	8.13	8.42	7.11	7.16	90	94	79	80	13.84	15.00	13.69	14.45	1.38	1 50	1.37	1.45	5.32	5.11	4.46	4.33	4.22	89	85	74	72	70	8.08	5.60	6.97	1.01	70	87	1879
1880	11.46	12.07	10.18	11.13	1.27	1.34	1.13	1.24	15.38	16.72	14.92	16.11	1.54	1.67	1.49	1.61	5.86	5.94	5.08	4.45	4.77	98	99	85	74	80	8.84	8.34	7.66	1.11	1.04	96	1880
1881	11.63	11.83	10.23	12.32	1.29	1.31	1.14	1.42	16.34	16.69	14.38	14.93	1.63	1.67	1.44	1.49	6.03	6.46	4.98	4.35	4.60	1.01	1.08	83	73	77	8.47	7.06	7.44	1.06	88	93	1881
1882	9.46	8.73	8.46	7.86	1.05	97	94	87	13.93	13 50	13 70	11.95	1.39	1.35	1.37	1.20	5.56	4.74	4.56	3.86	4.38	93	79	76	64	73	7.28	6.08	5.98	91	76	75	1882
1883	8.92	9.09	8.65	6.79	99	1.01	96	75	13.09	12.30	13.25	10.35	1.31	1.23	1.33	1.04	5.44	4.62	4.36	3.63	4.21	91	77	73	61	70	7.76	6.60	5.97	97	83	75	1883
1884	8.56	8.64	7.70	7.48	95	96	86	83	11.35	11.45	10 95	10.11	1.14	1.15	1.10	1.01	5.49	4.86	4.20	4.08	4.39	92	81	70	68	73	7.36	5.96	6.66	92	75	83	1884
1885	7.34	7.79	6.57	6.75	82	87	73	75	10.50	10.65	10.00	9.32	1.05	1.07	1.00	93	5.60	5.04	4.56	4.42	4.21	93	84	76	74	70	5.64	5.00	5.70	71	63	71	1885
1886	6.66	7.02	6.40	6.68	74	78	71	74	11.39	11.10	11.20	11.19	1.14	1.11	1.12	1.12	5.29	4.62	4.06	4.33	3.93	88	77	68	72	66	5.34	5.04	5.86	67	63	73	1886
1887	5.97	6.39	6 03	5.80	66	71	67	65	11.03	11.60	11.20	10.00	1.10	1.16	1.12	1.00	4.23	3.73	3.42	—	3.57	71	63	57	—	60	6.00	4.80	4.95	75	60	62	1887

II. Среднія пятилѣтнія цѣны на пшеницу, рожь, овесъ и ячмень въ главнѣйшихъ портовыхъ городахъ Россіи въ 1851—87 гг.

Пятилѣтія.	РОЖЬ.								ПШЕНИЦА.							
	С.-Петербургъ.	Рига.	Одесса.	Таганрогъ.	С.-Петербургъ.	Рига.	Одесса.	Таганрогъ.	С.-Петербургъ.	Рига.	Одесса.	Таганрогъ.	С.-Петербургъ.	Рига.	Одесса.	Таганрогъ.
	ЗА ЧЕТВЕРТЬ.				ЗА ПУДЪ.				ЗА ЧЕТВЕРТЬ.				ЗА ПУДЪ.			
1851—55	—	5.35	3.76	2.07	—	59	42	23	7.05	—	5.82	3.84	71	—	58	38
1852—56	—	6.00	4.99	2.97	—	67	55	33	7.66	—	7.20	4.91	77	—	72	49
1853—57	5.31	6.34	5.61	3.87	59	70	62	43	8.27	—	8.13	6.05	83	—	81	61
1854—58	5.39	6.39	5.69	4.35	60	71	63	48	8.58	9.33	8.60	6.72	86	93	86	67
1855—59	5.53	6.53	5.39	5.06	61	73	60	56	9.10	—	8.61	8.08	91	—	86	81
1856—60	5.96	6.48	5.35	5.06	66	72	59	56	10.17	—	8.68	8.16	1.02	—	87	82
1857—61	6.02	6.29	4.67	4.98	67	70	52	55	10.34	—	8.38	8.04	1.03	—	84	80
1858—62	6.35	6.42	4.47	4.76	71	71	50	53	10.46	—	8.11	7.89	1.05	—	81	79
1859—63	6.54	6.37	4.63	4.85	73	71	51	54	10.67	—	8.03	7.97	1.07	—	80	80
1860—64	6.52	6.33	4.72	4.91	72	70	52	55	10.49	—	7.95	7.85	1.05	—	80	79
1861—65	6.54	6.43	4.69	4.90	73	71	52	54	10.05	—	7.73	7.73	1.01	—	77	77
1862—66	6.50	6.45	4.81	4.70	72	72	53	52	10.01	—	8.08	8.00	1.00	—	81	80
1863—67	6.70	6.67	5.41	5.09	74	74	60	57	10.50	—	8.87	8.58	1.05	—	89	86
1864—68	7.20	7.79	6.01	5.54	80	87	67	62	10.91	—	9.82	9.20	1.09	—	98	92
1865—69	7.79	8.53	6.49	5.83	87	95	72	65	11.55	—	10.35	9.19	1.16	—	1.04	95
1866—70	8.00	8.70	6.78	6.01	89	97	75	67	12.09	—	10.68	9.67	1.21	—	1.07	97
1867—71	8.09	8.68	6.94	6.32	90	96	77	70	12.26	—	10.70	9.60	1.23	—	1.07	96
1868—72	7.68	8.41	6.55	6.20	85	93	73	69	12.24	—	10.50	9.40	1.22	—	1.05	94
1869—73	7.18	7.73	6.30	6.21	80	86	70	69	12.46	—	10.62	9.69	1.25	—	1.06	97
1870—74	7.01	7.25	6.23	6.22	78	81	69	69	13.03	—	10.82	10.16	1.30	—	1.08	1.02
1871—75	7.13	7.14	6.19	6.18	79	79	69	69	13.29	—	10.87	10.25	1.33	—	1.09	1.03
1872—76	7.30	7.19	6.30	6.17	81	80	70	69	13.15	—	10.82	10.23	1.32	—	1.08	1.02
1873—77	7.71	7.50	6.36	6.02	86	83	71	67	13.42	—	10.59	10.15	1.34	—	1.06	1.03
1874—78	7.97	7.43	6.30	5.84	89	83	70	65	13.29	—	10.53	10.14	1.33	—	1.05	1.01
1875—79	8.05	7.78	6.42	6.03	89	86	71	67	13.10	—	11.13	10.83	1.31	—	1.11	1.08
1876—80	8.79	8.81	7.28	7.12	98	98	81	79	13.65	—	12.16	12.20	1.37	—	1.22	1.22
1877—81	9.56	9.75	8.01	8.51	1.06	1.08	89	95	14.65	—	12.93	13.38	1.47	—	1.29	1.34
1878—82	9.72	9.77	8.47	9.00	1.08	1.09	94	1.00	14.46	—	13.79	13.85	1.45	—	1.38	1.39
1879—83	9.92	10.03	8.93	9.15	1.10	1.11	99	1.02	14.52	14.84	13.99	13.56	1.45	1.48	1.40	1.36
1880—84	10.01	10.08	9.04	9.22	1.11	1.12	1.00	1.02	14.02	14.13	13.44	12.69	1.40	1.41	1.34	1.27
1881—85	9.18	9.22	8.32	8.34	1.02	1.02	92	93	13.04	12.92	12.46	11.35	1.30	1.29	1.25	1.14
1882—86	8.19	8.25	7.56	7.11	91	92	84	79	12.05	11.81	11.82	10.58	1.21	1.18	1.18	1.06

ОВЕСЪ.										ЯЧМЕНЬ.						Пятилѣтія.
С.-Петербургъ.	Рига.	Одесса.	Таганрогъ.	Архангельскъ.	С.-Петербургъ.	Рига.	Одесса.	Таганрогъ.	Архангельскъ.	Рига.	Одесса.	Таганрогъ.	Рига.	Одесса.	Таганрогъ.	
ЗА ЧЕТВЕРТЬ.					ЗА ПУДЪ.					ЗА ЧЕТВЕРТЬ.			ЗА ПУДЪ.			
3.12	3.10	3.03	1.99	2.07	52	52	51	33	35	5.05	2.89	—	63	36	—	1851—55
3.21	3.20	3.40	2.40	2.23	54	53	57	40	37	5.71	3.39	—	71	42	—	1852—56
3.33	3.27	3.56	2.62	2.24	56	55	59	44	37	6.09	3.77	—	76	47	—	1853—57
3.51	3.45	3.69	2.74	2.62	59	58	62	46	44	6.06	4.08	—	76	51	—	1854—58
3.68	3.52	3.38	3.09	2 71	61	59	56	52	45	5.97	3.94	—	75	49	—	1855—59
3.90	3.61	3.33	3.24	3.09	65	60	56	54	52	6.00	3.96	3.25	75	50	41	1856—60
4.05	3.71	3.19	3.10	3.23	68	62	53	52	54	5.80	3.78	3.26	73	47	41	1857—61
4.28	3.74	3.31	3.30	3.29	71	62	56	55	55	5.59	3.75	3.45	70	47	43	1858—62
4.21	3.61	3.44	3.54	3.23	70	60	57	59	54	5.52	3.74	3.57	69	47	45	1859—63
4.01	3.46	3.48	3.56	3.16	67	58	58	59	53	5.40	3.66	3.54	68	46	44	1860—64
3.90	3.42	3.49	3.45	3.20	65	57	58	58	53	5.25	3.42	3.60	66	43	45	1861—65
3.89	3.50	3.71	3.74	3.37	63	58	62	62	56	5.46	3.63	3.85	68	45	48	1862—66
3.90	3.63	3.93	3.92	3.47	65	61	66	65	58	5.73	4.09	4.12	72	51	52	1863—67
4.20	4.05	4.15	4.10	3.78	70	68	69	68	63	5.90	4.47	4.61	74	56	58	1864—68
4.63	4.32	4.43	4.21	4.02	77	72	74	70	67	6.49	4.84	4.85	81	61	61	1865—69
4.86	4.44	4.64	3.25	4.13	81	74	77	71	69	6.89	5.12	4.93	86	64	62	1866—70
4.87	4.42	4.55	4.08	4.07	81	74	76	68	68	6.80	5.15	5.06	85	64	63	1867—71
4.73	4.32	4.35	3.90	3.94	79	72	73	65	66	6.74	5.84	5.02	84	73	63	1868—72
4.56	4.15	4.30	3.77	3.81	76	69	72	63	64	6.68	4.72	4.93	84	59	62	1869—73
4.42	4.27	4.32	3.87	3.85	74	71	72	65	64	6.65	4.91	5.20	83	61	65	1870—74
4.37	4.39	4.56	4.01	3.86	73	73	76	67	64	6.93	5.01	5.28	87	63	66	1871—75
4.41	4.49	4.68	4.09	3.88	74	75	78	68	65	7.04	5.04	5.26	88	63	66	1872—76
4.60	4.69	4.60	4.03	4.07	77	78	77	67	68	7.07	5.15	5.13	88	64	64	1873—77
4.81	4.78	4.53	3.99	4.18	80	80	76	67	70	7.36	5.42	5.10	92	68	64	1874—78
4.98	4.80	4.47	4.01	4.12	83	80	75	67	69	7.59	5.36	5.33	95	67	67	1875—79
5.25	5.05	4.40	4.06	4.28	88	84	73	68	71	7.79	5.98	5.85	97	75	73	1876—80
5.55	5.42	4.43	4.06	4.40	93	90	74	68	73	8.05	6.43	6.36	1.01	80	80	1877—81
5.62	5.39	4 64	4.13	4.42	94	90	77	69	74	8.10	6.67	6.69	1.01	83	84	1878—82
5.64	5.37	4.69	4.12	4.44	94	90	78	69	74	8.09	6.74	6.80	1.01	84	85	1879—83
5.68	5.32	4.64	4.07	4.47	95	89	77	68	75	7.94	6.81	6.74	99	85	84	1880—84
5.62	5.14	4.53	4.07	4.36	94	86	76	68	73	7.30	6.14	6 35	91	77	79	1881—85
5.48	4.78	4.35	4.06	4.22	91	80	73	68	70	6.68	5.74	6.03	84	72	75	1882—86

III. Вывозъ пшеницы изъ Россіи и его распредѣленіе по государствамъ.

Годы.	Въ Великобританію.	Въ Германію.	Во Францію.	Въ Италію.	Въ Голландію.	Въ Бельгію.	Въ Швецію и Норвегію.	Въ прочія государства.	Всего вывезено. Четвертей.	Вывезено. На сумму.	Въ Великобританію.	Въ Германію	Во Францію.	Въ Италію.	Въ Голландію.	Въ Бельгію.	Въ Швецію и Норвегію.	Въ прочія государства.	Годы.
	ВЫВЕЗЕНО ЧЕТВЕРТЕЙ.									ВЫВЕЗЕНО НА СУММУ ВЪ РУБЛЯХЪ									
1851	560.818	246.320	136.564	401.488	62.142	22.105	1	1.054.712	2.484.150	12.438.694	2.853.400	1.259.904	682.820	2.007.435	310.710	110.525	8	5.213.892	1851
1852	1.420.423	218.887	502.139	886.173	16.333	64.682	—	1.424.944	4.533.581	22.295.534	6.948.737	1.424.926	2.499.133	4.329.244	81.971	323.410	—	6.688.113	1852
1853	2.264.311	383.108	1 833.700	1.213.351	44.370	9.428	3.772	1.465.790	7.217.830	41.876.602	13.304 608	3.116.761	10.621.331	6.528 432	325.433	68.633	29.525	7.881.879	1853
1854	257 350	221.132	265.476	98.862	19.093	1.670	1.643	421.082	1.286.308	9.059.650	1.914.008	2.070.139	1.991.070	741.466	125.655	11.690	11.688	2.193.934	1854
1855	—	197.090	—	—	—	—	—	139.523	336.613	2.800.048	—	1.646.950	—	—	—	—	—	1.153.098	1855
1856	1.690.858	238.241	1.047.658	331.684	56.655	31.019	11.358	764.370	4.171.843	39.031.854	16.083 093	2.080.741	10.032.024	3.102.977	566.880	280.371	115.215	15.770.553	1856
1857	278.367	100	7.379	—	4.068	—	1.202	34.368	325.484	3.254.840	2.783.670	1.000	73.790	—	40.680	—	12.020	343.680	1857
1858	1.085.579	431.883	790.000	428.642	6.228	—	16	564.955	3.307.303	26.238.331	8.853.710	3.223.756	6.590.701	3.379.917	45.250	—	160	4.144.837	1858
1859	1.603.929	254.121	737.657	871.110	8.203	—	8	735.228	4.210.256	35.858.028	13.674.219	1.954.776	6.423.853	7.777.390	55.440	—	72	5.972.278	1859
1860	2.084.802	447.635	597.901	356.587	3.745	5.591	9.471	672.113	4.177.855	37.454.452	19.244.267	3.909.546	5.163.103	3.128.401	38.629	52.695	99.309	5.818.502	1860
1861	2.185.972	587.178	1.306.983	332.223	17.304	12.705	11.750	648.730	5.102.845	44.866.067	19.303.310	5.388.525	11.433.891	2.856.928	186.002	142.125	129.638	5.430.648	1861
1862	2.233.111	623.643	695.783	325.188	13.754	2.500	2.461	490.945	4.377.385	36.257.942	18.354.788	5.754.660	5.566.264	2.601.504	129.891	20.000	27.071	3.803.764	1862
1863	1.941.553	461.563	933.324	309.376	15.218	4.852	2.922	494.385	4.163.193	30.563.648	14.145.289	4.106.077	6.533.268	2.165.632	152.180	33.964	29.220	3.398.018	1863
1864	2.243.995	539.225	1.258.931	459.540	11.992	4.920	—	713.423	5.232.026	37.552.757	16.581.104	3.978.386	8.812.517	3.216.780	106.396	34.440	—	4.823.134	1864
1865	3.182.193	512.612	905.563	724.474	710	—	2.403	783.016	6.110.971	43.387.894	22.593.569	3.639.545	6.429.497	5.143.767	5.041	—	17.061	5.559.415	1865
1866	3.517.237	501.389	1.341.400	750.187	—	7.138	2.554	837.044	6.956.949	49.394.338	24.972.383	3.559.862	9.523.940	5.326 328	—	50 680	18.133	5.943.012	1866
1867	5 035.488	554.463	1.779.956	515.902	6.456	56.048	3.160	660.918	8.612.391	61.147.976	35.751.965	3.936.687	12.637.688	3.662.904	45.838	397.941	22.436	4.692.517	1867
1868	3.816.249	431.475	1.517.006	357.227	2.890	14.632	1.665	613.308	6.754.452	47.956.608	27.095.363	3.063.472	10.770.743	2.536.318	20.519	103.887	11.821	4.354.485	1868
1869	4.038.562	375.533	1.144.622	338.534	6.558	258	4.062	458.687	6.366.816	63.668.160	40.385.620	3.755.330	11.446.220	3.385.340	65.580	2.580	40.620	4.586.870	1869
1870	5.165.691	449.257	2.190.010	825 821	26.730	20.737	130	971 352	9.649.728	96.497.280	51.656.910	4.492.570	21.900.100	8.258.210	267.300	207 370	1.300	9.713.520	1870
1871	6.371.824	739.755	2.241.827	785.779	161.355	121.880	3.773	1.100.211	11.526.404	115.264.040	63.718.240	7.397.550	22.418.270	7.857.790	1.613.550	1.218.800	37.730	11.002.110	1871
1872	5.861.385	553.557	1.192.570	786.561	89.376	190.003	8.419	1.165.968	9.847.839	99.954.655	58.964.553	5.480.858	12.816.511	8.665.210	804.482	1.899.902	84.190	11.238.949	1872
1873	3.239.382	355.279	1.323.255	516.614	235.227	231.074	11.640	1.044.693	6.957.164	80.407.958	36.405.131	3.807.027	16.732.796	3.600.290	2.399.963	2.870.802	140.980	14.450.969	1873
1874	3.065.414	778.285	1.899.491	695.163	38.708	172.807	1.226	1.471.705	8.122.799	85.854.588	32.388.952	6.651.108	20.804.973	7.347.706	413.600	2.089.235	13.126	16.145.888	1874
1875	4.102 155	1.052.674	2.119.206	590.136	160.400	311.558	50	1.192.404	9.528.583	99.267.013	42.101.560	10.020.507	23.293.376	6.220.492	1.299.340	3.903.062	450	12.428.226	1875
1876	3.770.608	984 709	1.813.386	532.136	417.351	352.351	45.071	1.320.906	9.236.518	101.789.818	43.144.060	10.033.034	19.843.246	5.639.341	4.776.495	3.361.717	558.395	14.433.530	1876
1877	3.422.432	2.382.406	442.309	147.162	369.247	151.120	29.817	1.713.768	8.658.261	104.431.862	47.767.098	25.115.385	5.106.913	1.702.669	5.491.564	2.133.168	387.088	16.818.977	1877
1878	5.829.373	2.569.324	4.563.009	1.180.383	578.662	262.610	20.095	2.262.488	17.265.944	204.483.165	69.347.402	29.315 602	55.856.842	14.105.890	8.068.048	3.174.880	237.992	24.376.509	1878
1879	4.936.171	1.766.264	3.757.462	808.907	583.165	455.161	3.518	1.611.232	13.921.880	185.768.316	67.963.088	20.353.494	51.324.983	11.523.735	8.703.605	5.678.479	52.790	20.168.142	1879
1880	2.028.933	675.001	1.543.073	331.073	102.853	198.414	—	1.259.950	6.139.297	89.059.059	30.445.961	9.025.918	22.475.086	5.089.981	1.630.388	2.813.726	—	17.577.999	1880
1881	2.696.557	1.731.617	1.749.081	276.312	205.582	372.717	1.170	1.189.361	8.222.397	119.255.387	41.590.713	22.504.227	25.893.875	4.121.890	3.155.313	5.577.323	17.580	16.394.460	1881
1882	5.406 611	2.101.600	1.539.209	554.141	635.722	714.386	22.802	1.848.486	12.822.957	166.403.697									1882
1883	6.374 329	2.046 068	1.368.613	573.319	1.367.763	775.023	67.323	1 494.058	14.066.496	170.194.280									1883
1884	2.969.377	2.043.524	1.376.196	1.095.050	1.494.542	560.155	91.514	1.740.619	11.370.977	129.932.296			Свѣдѣній			нѣтъ.			1884
1885	5.459.939	2.130.162	1 822.588	1.398 482	1.328.622	869.998	137.452	2.258.565	15.405.808	144.670.716									1885
1886	2.847.294	711.303	951.242	1.487.334	1.115.704	136.147	70.339	1.346.203	8.665.566	90.714.502									1886
1887	4.724.076	1.250.616	1.523.954	2.255.709	1.079.007	182.333	36.373	2.008.926	13.061.804	140.041.312									1887
	ИТОГИ ПО ПЯТИЛѢТІЯМЪ:																		
1852—56	5.632.942	1.258.458	3.648.973	2.530.070	136.451	106.799	16.773	4.215.709	17.546.175	—	—	—	—	—	—	—	—	—	1852—56
1857—61	7.238.649	1.720.917	3.439.930	1.988.562	39.548	18.296	22.447	2.655.394	17.123.743	—	—	—	—	—	—	—	—	—	1857—61
1862—66	13.118.089	2.638.432	5.135.001	2.558.765	41.674	19.410	10.340	3.318.813	26.840.524	—	—	—	—	—	—	—	—	—	1862—66
1867—71	24.427.814	2.550.483	8.873.421	2.823 263	203.989	213.555	12.790	3.804.476	42.909.791	—	—	—	—	—	—	—	—	—	1867—71
1872—76	20.038.914	3.724.504	8.347.908	3.120.610	941.062	1.257.793	66.406	6.195.676	43.692.903	—	—	—	—	—	—	—	—	—	1872—76
1877—81	18.913.466	9.124.612	12.054.934	2.743.837	1.839.509	1.440.022	54.600	8.036.795	54.207.779	—	—	—	—	—	—	—	—	—	1877—81
1881—86	23.057.550	9.032.657	7.057.848	5.108.326	5.942.353	3.055.709	389.430	8.687.931	62.331.804	—	—	—	—	—	—	—	—	—	1872—86

IV. Вывозъ ржи изъ Россіи и его распредѣленіе по государствамъ.

Годы.	Въ Великобританію.	Въ Германію.	Во Францію.	Въ Италію.	Въ Голландію.	Въ Бельгію.	Въ Швецію и Норвегію.	Въ прочія государства.	Всего вывезено. Четвертей.	На сумму.	Въ Великобританію.	Въ Германію.	Во Францію.	Въ Италію.	Въ Голландію.	Въ Бельгію.	Въ Швецію и Норвегію.	Въ прочія государства.	Годы.
	ВЫВЕЗЕНО ЧЕТВЕРТЕЙ.										ВЫВЕЗЕНО НА СУММУ ВЪ РУБЛЯХЪ								
1851	53.119	218.991	—	1.100	302.536	7.349	100.046	203.812	886.953	3.768.154	176.701	887.211	—	3.300	1.280.819	22.047	503.832	894.244	1851
1852	316.846	264.232	6.119	16.430	479.505	117.049	138.076	311.922	1.650.179	6.952.008	1.141.933	1.200.290	23.057	24.242	2.219.606	380.982	722.736	1.239.162	1852
1853	316.704	271.981	44.762	5.077	431.949	15.744	156.583	259.504	1.502.304	6.700.324	1.118.582	1.384.771	149.696	12.397	2.158.517	57.708	784.559	1.034.094	1853
1854	119 506	116.385	13.128	4.725	343.141	1.981	66.593	69.517	734.976	3.371.996	616.558	552.942	72.205	25.987	1.511.481	10.896	354.961	226.966	1854
1855	—	146.827	—	—	17.109	—	4.450	9.375	177.761	788.703	—	600.669	—	—	72.070	—	17.100	98.864	1855
1856	114.446	354.310	1.653	45	550.673	4.011	128.491	165.856	1.319.479	7.900.300	617.228	2.169.921	9.788	360	3.289.242	29.732	804.675	2.979.354	1856
1857	38 711	797	—	—	191.228	—	45.967	311.727	588.430	3.530 580	232.266	4.782	—	—	1.147.368	—	275.802	1.870.362	1857
1858	155.560	601.193	9.057	—	376.277	5.575	18.091	134.870	1.300.623	6.416.067	735.496	2.711.061	40.757	—	2.128.430	25.088	90.709	684.526	1858
1859	310.620	763.137	4.178	3.559	417.474	24.669	24.326	126.742	1.674.705	8.228.914	1.453.093	3.517.830	18.801	16.016	2.355.224	113.395	139.460	615.095	1859
1860	323.326	925.947	13.672	4.288	678 423	36.244	56.563	209.892	2.248.355	12.110.230	1.739.080	4.617 166	64.258	20.155	3.960.958	207.133	338.926	1.162.554	1860
1861	348.449	695.086	32.600	32 555	601.810	60.876	159.520	170.205	2.101.101	11.647.487	1.855 291	3.541.616	154.222	150.006	3.686.395	300.622	1.009.734	949.601	1861
1862	272.884	800.519	4.427	4.830	361.065	28.143	48.648	65.632	1.586.148	9.144.490	1.412.446	4.345.957	24.390	36.225	2.481.361	143.728	305.883	394.500	1862
1863	67.793	869.723	—	—	176.160	750	22.044	17.040	1.153.510	6.282.986	329.516	4.627.183	—	—	1.101.553	4.875	133.512	85.647	1863
1864	30.373	956.052	1.651	720	147.604	1.852	23.314	66.493	1.228.059	5.614.253	160.566	4.181.616	7.429	3.240	811.822	9.258	124.354	316.668	1864
1865	119 340	790.268	5.749	1.612	125.895	23.329	8.112	53.725	1.128.030	6.204.165	656.372	4.346.474	31.620	8.865	692.423	128.309	44.616	295.486	1865
1866	445.600	680.157	8.286	17.494	183.580	24.785	83.878	120.993	1.564.773	8.606.251	2.450.800	3.740.864	45.573	96.217	1.009.690	136.317	461.329	665.461	1866
1867	1.570.401	1.056.516	29.257	12.530	275.841	134.556	182.891	106.619	3.368.611	18.527.373	8.637.218	5.810 838	160.913	68.915	1.517.126	740.058	1.005.900	586.405	1867
1868	871.760	632.781	14.243	6.880	95.719	21.796	130.258	94.160	1.867.597	10.271.792	4.794.687	3.480.296	78.337	37.840	526.455	119.878	716.419	517.880	1868
1869	375.620	693.234	2.150	2.580	17.452	2.099	29.464	31.908	1.154.507	7.792.920	2.535.435	4.679.329	14.512	17.415	117.801	14.168	198.882	215.378	1869
1870	975.644	1.495.814	16.335	10.084	138.343	76.667	57.993	271.216	3.042.096	20.534.142	6.585.597	10.096.744	110.260	68.067	933.816	517.500	391.453	1.330.705	1870
1871	965.439	1.698.231	49.805	23.674	563.862	198.593	98.471	302.654	3.900.729	26.329.913	6.516 713	11.463.059	386.184	159.799	3.806.068	1.340.509	664.679	1.992.902	1871
1872	698.734	1.134.804	1.600	5.725	173.496	13.718	249.141	451.143	2.728.361	17.644.686	4.312.985	7.603.954	9.600	34.475	1.181.489	82.308	1.619.312	2.800.563	1872
1873	752.144	3.926.344	23.485	14.110	904.836	251.730	374.124	1.142.409	7.389.182	49.348.467	4.834 632	28.281.163	187.216	84.660	6.549.182	1.692.451	2.643.943	5.075.220	1873
1874	970.305	4.909.152	68.756	150.634	1.020.962	129.369	843.807	1.614.688	9.707.673	74.577.856	6.616.431	37.478.248	490.442	1.054.118	8.225.829	984.666	6.317.172	13.410.950	1874
1875	795.569	2.770.238	101.782	5.902	749.909	201.471	667.935	418.165	5.710.971	40.141.535	4 695.279	19.847.038	711.125	37.775	5.565.150	1.461.957	4.693.486	3.129.725	1875
1876	1.069.057	4.350.456	34.464	17.804	801.181	213.963	572.443	1.012.065	8.071.433	57.208.150	6.499.211	31.836.042	212.560	112.774	5.895.668	1.475.947	4.105.284	7.070.664	1876
1877	595.789	5.592.321	33.257	—	1.356.804	268.203	1.228.803	922.220	9.997.397	84.029.697	4.510.142	46.240.778	291.391	—	12.232.665	2.404.586	10.907.058	7.443.077	1877
1878	1.512.613	4.340.748	32.371	35.683	974.471	353.193	1.177.980	1.583.937	10.010.996	76.228.011	9.806.699	34.481 314	205.300	184.098	8.084.823	2.456.330	10.049.189	10.960.258	1878
1879	1.645.339	6.065.056	439.337	3.396	1.248.538	690.025	3.518	1.925.747	12.020.956	96.251.725	11.508.866	51.069.754	2.771.008	21.976	10.036.266	5.003.337	52.790	15.787.728	1879
1880	663.116	2.725.688	41.982	40	860.605	183.201	687.714	805.098	5.967.444	65.192.406	6.683.862	29.503.195	420.810	400	9.695.213	1.853.887	7.909.561	9.225.478	1880
1881	619.345	2.000.186	35.835	—	436.083	131.443	715.113	320.267	4.258.272	48.055.145	6.869.449	22.005 371	294.869	—	5.499.187	1.338.330	8.836.286	3.211.453	1881
1882	1.073.242	2.927.628	38.013	1.404	279.600	200.704	712.137	416.006	5.649.734	51.329.430									1882
1883	1.457.155	3.098.541	53.051	5.545	776.626	402.798	1.241.990	647.015	7.682.721	67.864.079									1883
1884	1.772.492	2.777.070	27.115	1.429	843.203	260.553	1.253.045	727.345	7.662.252	66.238.359									1884
1885	2.025.887	2.659.810	—	2.444	892.962	284.709	1.627.659	846.489	8.339.960	58.317.335									1885
1886	1.367.345	1.923.452	15.669	25.848	1.236.258	286.650	1.295.776	1.073.784	7.224.782	47.549.921	Свѣдѣній нѣтъ.								1886
1887	1.647.692	2.538.409	70.431	52.931	1.867.214	230.080	1.403.180	807.033	8.616.970	54.362.638									1887
ИТОГИ ПО ПЯТИЛѢТІЯМЪ:																			
1852—56	867.502	1.153.735	65.662	26.277	1.822.377	138.785	494.193	816.168	5.384.699	—	—	—	—	—	—	—	—	—	1852—56
1857—61	1.176.666	2.986.160	59.507	40.402	2.265.212	127.364	304.467	953.436	7.913.214	—	—	—	—	—	—	—	—	—	1857—61
1862—66	935.990	4.096.719	20.113	24.656	994.304	78.859	185.996	323.883	6.660.520	—	—	—	—	—	—	—	—	—	1862—66
1867—71	4.758 864	5.576.576	111.790	55.748	1.091.217	433.711	499.077	806.557	13.333.540	—	—	—	—	—	—	—	—	—	1867—71
1872—76	4.285.809	17.090.994	230.087	194.175	3.650.384	810.251	2.707.450	4.638.470	33.607.620	—	—	—	—	—	—	—	—	—	1872—76
1877—81	5.036.202	20.723.999	582.782	39.119	4.876.501	1.626.065	3.813.128	5.557.269	42.255.065	—	—	—	—	—	—	—	—	—	1877—81
1882—86	7.696.121	13.386.501	133.848	36.670	4.028 649	1.435.414	6.130.607	3.711.639	36.559.449	—	—	—	—	—	—	—	—	—	1882—86

V. Процентное распредѣленіе вывоза пшеницы изъ Россіи.

Годы.	Изъ общаго количества вывезенныхъ четвертей приходилось въ процентахъ:								
	На Велико британію.	На Германію.	На Францію.	На Италію.	На Голландію	На Бельгію.	На Швецію и Норвегію.	На прочія государства	ВСЕГО.
1851	23%	10%	5%	16%	3%	1%	0%	42%	100
1852	31	5	11	20	0	2	—	31	100
1853	31	5	26	17	1	0	0	20	100
1854	20	17	21	8	1	0	0	33	100
1855	—	59	—	—	—	—	—	41	100
1856	41	6	25	8	1	1	0	18	100
1857	86	0	2	—	1	—	0	11	100
1858	32	14	24	13	0	—	0	17	100
1859	38	6	18	21	0	—	0	17	100
1860	50	11	11	9	0	0	0	16	100
1861	43	12	25	7	0	0	0	13	100
1862	51	14	16	8	0	0	0	11	100
1863	47	11	22	8	0	0	0	12	100
1864	43	10	24	9	0	0	—	14	100
1865	52	8	15	12	0	—	0	13	100
1866	51	7	19	12	—	0	0	11	100
1867	58	6	21	6	0	1	0	8	100
1868	57	6	23	5	0	0	0	9	100
1869	64	6	18	5	0	0	0	7	100
1870	53	5	23	9	0	0	0	10	100
1871	55	6	20	7	1	1	0	10	100
1872	60	6	12	8	1	2	0	11	100
1873	47	5	19	8	3	3	0	15	100
1874	38	10	23	9	0	2	0	18	100
1875	43	11	22	6	2	3	0	13	100
1876	41	10	20	6	5	4	0	14	100
1877	40	27	5	2	4	2	0	20	100
1878	34	15	26	7	3	2	0	13	100
1879	35	13	27	6	4	3	0	12	100
1880	33	11	25	5	2	3	—	21	100
1881	33	21	21	3	3	5	0	14	100
1882	42	16	12	4	5	6	0	15	100
1883	45	14	10	4	10	5	1	11	100
1884	26	18	12	10	13	5	1	15	100
1885	35	14	12	9	8	6	1	15	100
1886	33	8	11	18	12	1	1	16	100
1887	36	10	12	17	8	1	0	16	100
ПРОГРЕССІЯ ВОЗРАСТАНІЯ ПО ПЯТИЛѢТІЯМЪ:									
1852—56	100	100	100	100	100	100	100	100	100
1857—61	129	137	94	79	29	17	134	63	98
1862—66	233	209	141	101	36	18	62	80	153
1867—71	434	202	243	111	149	200	62	81	245
1872—76	100	100	100	100	100	100	100	100	100
1877—81	94	245	144	88	195	115	82	130	124
1882—86	115	242	85	164	631	242	586	140	143

VI. Процентное распредѣленіе вывоза ржи изъ Россіи.

Годы.	Изъ общаго количества вывезенныхъ четвертей приходилось въ процентахъ:								
	На Великобританію.	На Германію.	На Францію.	На Италію.	На Голландію.	На Бельгію.	На Швецію и Норвегію.	На прочія государства	ВСЕГО.
1851	6%	25%	—%	0%	34%	1%	11%	23%	100
1852	20	16	0	1	29	7	8	19	100
1853	21	18	3	0	30	1	10	17	100
1854	16	16	2	1	47	0	9	9	100
1855	—	83	—	—	9	—	3	5	100
1856	9	27	0	0	42	0	10	12	100
1857	7	0	—	—	33	—	8	52	100
1858	12	46	1	—	29	0	2	10	100
1859	19	46	0	0	25	1	1	8	100
1860	14	41	1	0	30	2	3	9	100
1861	16	33	2	1	28	3	8	9	100
1862	17	51	0	0	23	2	3	4	100
1863	6	75	—	—	15	0	2	2	100
1864	3	78	0	0	12	0	5	5	100
1865	11	70	0	0	11	2	1	5	100
1866	28	44	1	2	11	1	5	8	100
1867	47	31	1	0	8	4	6	3	100
1868	47	34	1	0	5	1	7	5	100
1869	33	60	0	0	1	0	3	3	100
1870	32	49	0	0	5	3	2	9	100
1871	25	44	1	0	14	5	3	8	100
1872	26	41	0	0	6	1	9	17	100
1873	10	53	0	2	12	3	5	15	100
1874	10	50	1	2	10	1	9	17	100
1875	14	19	2	0	13	4	11	7	100
1876	13	54	0	0	10	3	7	13	100
1877	6	55	0	—	14	3	12	10	100
1878	15	43	0	0	10	4	12	16	100
1879	14	50	4	0	11	6	0	15	100
1880	11	46	1	0	14	3	12	13	100
1881	15	46	1	—	10	3	17	8	100
1882	19	52	0	0	5	4	12	7	100
1883	19	40	1	0	10	5	17	8	100
1884	23	36	1	0	11	3	16	10	100
1885	24	32	—	0	11	3	20	10	100
1886	19	27	0	0	17	4	18	15	100
1887	19	29	1	1	22	3	16	9	100
ПРОГРЕССІЯ ВОЗРАСТАНІЯ ПО ПЯТИЛѢТІЯМЪ:									
1852–56	100	100	100	100	100	100	100	100	100
1857–61	136	259	91	154	124	93	62	117	147
1862–66	107	355	31	94	55	57	37	40	124
1867–71	549	483	170	212	60	312	101	99	248
1872–76	100	100	100	100	100	100	100	100	100
1877–81	118	121	253	20	134	201	141	125	126
1882–86	180	78	58	19	110	178	226	80	109

VII. Вывозъ овса изъ Россіи и его распредѣленіе по государствамъ.

Годы.	Въ Великобританію.	Въ Германію.	Во Францію.	Въ Италію.	Въ Голландію.	Въ Бельгію.	Въ Швецію и Норвегію.	Въ прочія государства.	Всего вывезено. Четвертей.	На сумму.	Въ Великобританію.	Въ Германію.	Во Францію.	Въ Италію.	Въ Голландію.	Въ Бельгію.	Въ Швецію и Норвегію.	Въ прочія государства.	Годы.
	ВЫВЕЗЕНО ЧЕТВЕРТЕЙ.									ВЫВЕЗЕНО НА СУММУ ВЪ РУБЛЯХЪ.									
1851	646.910	1.119	—	—	5.763	—	2.428	65.008	721.228	1.776.236	1.558.980	2.409	—	—	16.077	—	6.550	192.220	1851
1852	322.433	31.790	—	50	114.000	1.730	350	17.027	487.380	1.021.320	674.273	78.310	—	120	228.000	4.152	700	35.765	1852
1853	472.706	21.825	15.000	400	85.000	—	20	18.926	613.877	1.411.301	1.124.388	48.070	30.000	800	170.000	—	40	38.003	1853
1854	64.920	27.719	—	—	98.760	1.510	8.005	43.926	244.840	474.580	136.490	62.231	—	—	197.520	3.020	16.010	59.309	1854
1855	—	375	—	—	—	—	—	275	650	1.613	—	890	—	—	—	—	—	723	1855
1856	557.672	20.304	22.579	4.762	28.010	—	10.434	43.605	687.366	2.276.888	1.849.574	56.525	90.316	19.048	89.335	—	36.274	135.816	1856
1857	420.638	4.197	1.250	—	1.265	—	3.289	61.511	492.150	1.722.525	1.472.233	14.690	4.375	—	4.428	—	11.511	215.288	1857
1858	1.711.547	51.229	389.572	29.877	89.729	30.014	6.135	216.759	2.524.862	8.874.847	6.052.281	134.836	1.524.117	111.888	303.045	108.158	21.472	619.050	1858
1859	1.358.294	141.398	186.089	145.139	141.384	19.969	3.238	291.641	2.287.152	8.220.570	4.827.833	514.785	686.969	569.731	507.839	79.089	11.333	1.022.991	1859
1860	1.197.340	78.210	48.837	102.108	73.382	13.933	5.421	174.534	1.693.765	6.156.639	4.478.688	192.252	171.372	357.378	267.178	55.732	21.654	611.885	1860
1861	706.840	57.578	126.217	19.884	13.087	—	1.200	55.338	980.144	3.392.840	2.563.624	150.077	454.064	71.582	48.848	—	4.656	99.989	1861
1862	408.244	19.457	16.538	—	19.442	—	195	12.802	476.678	1.781.634	1.535.079	70.121	66.152	—	71.804	—	617	37.861	1862
1863	429.787	81.869	1.000	30	70.644	—	6.039	41.681	631.050	1.972.632	1.338.210	222.872	3.500	105	245.165	—	20.843	141.937	1863
1864	1.169.869	31.637	61.741	20.404	30.816	—	209	83.368	1.398.044	4.091.967	3.412.787	93.631	185.223	61.212	92.448	—	580	246.186	1864
1865	1.023.043	48.653	277.744	15.252	7.732	—	120	52.059	1.424.603	4.416.270	3.171.433	150.825	861.008	47.281	23.969	—	372	161.382	1865
1866	1.862.291	215.350	193.293	61.108	29.867	44.302	7.147	57.517	2.470.875	7.659.713	5.773.102	667.585	599.208	189.435	92.538	137.336	22.156	178.303	1866
1867	1.674.565	101.110	47.722	2.064	11.032	19.547	10.047	9.724	1.875.811	5.815.013	5.191.151	313.440	147.933	6.398	34.199	60.596	31.146	30.145	1867
1868	1.743.923	177.103	291.022	1.345	6.862	23.505	2.965	31.985	2.278.710	7.063.998	5.406.158	549.019	902.168	4.170	21.272	72.866	9.192	99.153	1868
1869	1.172.572	250.282	86.382	4.920	10.887	6.707	2.218	16.736	1.550.704	6.202.816	4.690.288	901.128	345.528	19.680	43.548	26.828	8.872	166.944	1869
1870	2.542.015	623.251	603.149	22.088	103.857	123.917	11.522	143.508	4.173.307	16.693.228	10.168.060	2.493.004	2.412.596	88.352	415.428	495.668	46.088	574.032	1870
1871	2.992.696	416.974	647.840	8.427	81.748	451.519	23.129	120.455	4.742.785	18.971.152	11.970.784	1.667.896	2.591.360	33.708	326.992	1.806.076	92.516	481.820	1871
1872	965.630	157.809	59.602	330	10.498	19.714	370	182.915	1.396.868	4.770.533	3.201.859	625.296	230.830	1.369	41.992	64.282	820	603.635	1872
1873	2.479.117	465.890	181.780	19.825	72.194	98.634	10.443	110.057	3.437.940	14.275.949	10.154.498	2.127.670	660.584	76.879	328.597	412.696	48.325	366.700	1873
1874	2.550.256	1.725.677	358.641	9.654	78.966	285.097	26.108	338.720	5.373.119	24.962.077	12.525.808	7.818.184	1.718.036	47.610	393.215	986.160	129.443	1.343.621	1874
1875	2.925.607	1.076.393	227.883	1.538	156.042	175.716	47.902	289.338	4.900.419	23.531.484	14.528.875	4.873.410	1.128.757	6.350	773.495	878.172	188.892	1.153.533	1875
1876	2.683.723	1.286.258	470.983	3.500	181.706	394.482	42.715	166.721	5.230.088	24.947.157	12.974.339	5.843.128	2.273.070	17.500	914.812	1.935.638	202.790	785.880	1876
1877	3.968.819	1.502.405	1.002.240	3.002	245.699	439.818	61.825	397.291	7.621.099	39.224.928	20.931.041	7.128.512	5.350.962	9.006	1.353.028	2.327.564	301.786	1.823.029	1877
1878	3.329.697	1.354.527	1.645.979	2.760	251.639	654.539	56.288	334.293	7.629.722	38.425.738	16.751.174	7.061.527	8.314.755	16.560	1.313.923	3.330.576	291.429	1.345.794	1878
1879	3.288.527	1.414.880	1.579.353	7.669	543.103	713.741	50.064	197.811	7.795.148	39.880.452	16.546.687	6.980.973	8.479.969	38.311	2.829.444	3.769.497	252.470	983.101	1879
1880	3.798.073	948.619	1.389.428	4.304	260.637	507.620	44.691	242.967	7.196.339	36.644.901	18.903.059	4.878.907	7.414.384	30.300	1.354.682	2.700.884	213.304	1.149.381	1880
1881	3.000.185	1.094.480	1.070.618	16.602	582.248	602.601	44.785	97.342	6.508.861	41.279.296	19.136.437	6.378.053	6.951.474	84.606	3.918.206	3.991.235	266.804	552.481	1881
1882	4.252.551	1.759.523	1.451.620	21.881	734.246	796.873	11.587	365.172	9.393.453	47.074.599									1882
1883	4.465.634	1.802.539	1.362.067	30.108	1.063.072	933.905	68.813	284.273	10.030.411	52.110.804									1883
1884	4.412.235	2.118.391	1.387.122	11.344	1.039.508	828.827	11.966	337.584	10.146.977	52.773.376									1884
1885	3.273.257	1.021.672	837.830	14.958	263.961	557.626	72.443	447.854	6.489.601	29.632.813		Свѣдѣній				нѣтъ.			1885
1886	3.650.501	673.120	393.879	102.833	345.628	480.057	1.679	127.527	5.775.224	26.456.889									1886
1887	5.088.387	1.145.562	1.103.255	122.068	1.145.562	1.109.917	33.332	421.243	10.169.326	40.685.806									1887
	ИТОГИ ПО ПЯТИЛѢТІЯМЪ.																		
1852—56	1.417.731	102.013	37.579	5.212	325.770	3.240	18.809	123.759	2.034.113	—	—	—	—	—	—	—	—	—	1852—56
1857—61	5.394.659	332.612	751.965	297.008	318.847	63.916	19.283	799.783	7.978.073	—	—	—	—	—	—	—	—	—	1857—61
1862—66	4.893.234	396.966	550.316	96.794	158.501	44.302	13.710	247.427	6.401.250	—	—	—	—	—	—	—	—	—	1862—66
1867—71	10.125.771	1.568.720	1.676.115	38.844	214.386	625.195	49.881	322.408	14.621.320	—	—	—	—	—	—	—	—	—	1867—71
1872—76	11.604.333	4.712.027	1.298.889	34.847	499.406	973.643	127.538	1.087.751	20.338.434	—	—	—	—	—	—	—	—	—	1872—76
1877—81	17.385.301	6.314.911	6.687.618	34.337	1.883.326	2.918.319	257.653	1.269.704	36.751.169	—	—	—	—	—	—	—	—	—	1877—81
1882—86	20.054.178	7.375.245	5.432.518	181.124	3.446.415	3.617.288	166.488	1.562.410	41.835.666	—	—	—	—	—	—	—	—	—	1882—86

VIII. Вывозъ ячменя изъ Россіи и его распредѣленіе по государствамъ.

Годы.	Въ Великобританію.	Въ Германію.	Во Францію.	Въ Италію.	Въ Голландію.	Въ Бельгію.	Въ Швецію и Норвегію.	Въ прочія государства.	Всего вывезено. Четвертей.	Вывезено. На сумму.	Въ Великобританію.	Въ Германію.	Во Францію.	Въ Италію.	Въ Голландію.	Въ Бельгію.	Въ Швецію и Норвегію.	Въ прочія государства.	Годы.
	ВЫВЕЗЕНО ЧЕТВЕРТЕЙ.									ВЫВЕЗЕНО НА СУММУ ВЪ РУБЛЯХЪ.									
1851	57.621	21.753	1.445	—	172.899	—	17.926	26.782	298.426	1.011.363	196.789	63.249	5.058	—	601.654	—	63.002	81.611	1851
1852	46.228	7.146	—	75	143.613	14.730	7.090	57.192	276.074	982.767	122.408	24 568	—	172	619.341	33.879	30.210	152.189	1852
1853	61.642	11.946	4.462	50	256.114	3.798	2.463	61.046	401.521	1.658.810	151.201	30.833	14.869	200	1.280.570	9.856	12.315	158.966	1853
1854	—	49.262	5.491	—	67.322	—	4.232	35.157	161.464	637.158	—	137.094	23.989	—	381.012	—	22.466	72.597	1854
1855	—	32.078	—	—	900	—	105	4.843	37.926	130.275	—	98.290	—	—	4.500	—	525	26.960	1855
1856	164.032	4.924	3.391	3.730	128.033	—	12.574	29.242	345.926	1.810.748	789.815	24.525	16.955	18.650	754.694	—	70.949	135.160	1856
1857	5.410	—	—	—	5.780	—	100	3.312	14.602	65.262	21.640	—	—	—	27.350	—	400	15.872	1857
1858	619.497	37.387	103.515	3.528	172.934	11.776	—	80.278	1.028.915	4.159.632	2.416.073	116.112	396.127	14.057	914.562	52.024	—	220.677	1858
1859	389 495	19.381	84.961	29.619	244.903	20.895	—	54.401	843.655	3.703.778	1.556.422	75.123	336.805	118.364	1.347.330	87.390	—	182.344	1859
1860	298.590	39.589	7.091	665	304.964	35.067	14.630	103.586	804.182	3.768.553	1.213.417	125.681	24.818	2.360	1.680.051	170.198	80.546	471.482	1860
1861	260.921	25.309	28.735	5.567	362.233	14.855	5.269	36.767	739.656	3.583.319	1.034.633	75 208	111.537	21.556	2.151.565	61.435	31.014	96.371	1861
1862	330.540	17.431	31.854	1.000	225.411	—	4.130	13.270	623.636	2.938.222	1.333.120	66.877	127.416	4.000	1.336.203	—	24.780	45.826	1862
1863	85.884	33.859	10.127	4.785	232.121	—	1.672	7.794	376.242	1.672.062	301.502	121 385	35 444	16.748	1.160.605	—	8.360	28.018	1863
1864	186.341	54.624	20.513	—	302.943	15.831	6.497	67.288	654.037	2.645.019	584.425	190.154	61.539	—	1.514.715	61.173	32.485	200.528	1864
1865	294.252	13 014	16.517	3.557	178.930	6.476	1.772	82.626	597.144	2.985.720	1.471 260	65.070	82.585	17.785	894.650	32.380	8.800	413.190	1865
1866	350.289	90.936	27.748	3.100	177.205	23.178	17.758	56.001	746.215	3.731.075	1.751.445	454.680	138.740	15.500	886.025	115.890	88.790	280.005	1866
1867	242.297	35.892	21.258	—	203.445	19.918	5.294	23.087	551.191	2.755.955	1.211.485	179.460	106.290	—	1.017.225	99.590	26.170	115.435	1867
1868	514.487	28.298	76.290	2.780	19.566	5.300	5.251	47.779	699.751	3.498.755	2.572.435	141.490	381.450	13.900	97.830	26.500	26.255	238.895	1868
1869	442.943	41.207	55.973	—	67.998	4.682	178	13.893	626.874	3.134.370	2.214.715	206.035	279.865	—	339.990	23.410	890	69.465	1869
1870	1.266.304	157.051	107.778	5.260	201.709	66.400	456	74.258	1.879.216	9.396.080	6.331.520	785.255	538.890	26.300	1.008.545	332.000	2.280	371.290	1870
1871	868.534	118.495	34.190	7.770	221.937	64.404	7.829	119.334	1.442.493	7.212.465	4.342.670	592.475	170.950	38.850	1.109.685	322.020	39.145	596.670	1871
1872	619.889	36.948	13.028	50	200.646	44.441	7.719	174.493	1.097.214	5.326.315	2.721.745	250.408	60.587	236	1.322.321	195.601	42.711	732.706	1872
1873	325.919	157.727	12.928	—	408.825	60.137	36.298	158.883	1.160.717	7.201.222	1 734.348	1.111.290	82.205	—	2.959.767	373.870	241.969	698.673	1873
1874	906.364	362.104	52.253	3.300	440.208	61.226	65.295	284.054	2.174.804	13.848.657	5 188.022	2.242.439	311.931	18.075	3.475.214	387.341	493.444	1.732.191	1874
1875	736.954	159.725	21.731	9.679	368.506	56.576	19.909	93.208	1.466.288	8.784.743	3.705 444	977.333	139.644	53.324	2.830.712	401.695	158.087	518.504	1875
1876	628.890	117.185	39.514	—	482.437	77.600	39.115	88.263	1.473.004	9.043.044	3.310.182	722.318	201.487	—	3.551.624	495.219	265.528	496.686	1876
1877	554.430	537.078	29.637	2.100	466.849	132.712	182.378	231.040	2.136.224	14.577.858	3.691.804	3.707.085	156.593	14.730	3.494.221	941.281	1.294.180	1.277.964	1877
1878	2.490.697	547.500	305.602	31.664	475.513	196.739	90.582	417.829	4.556.126	26.989.879	13.916.081	3.854.879	1.518.838	147.106	3.763.649	946.653	655.804	2.186.869	1878
1879	1.376.876	245.123	185.237	2.550	456.566	324.117	60.350	230.768	2.881.587	18.196.448	7.865.051	1.794.817	951.307	21.752	3.867.936	1.858.501	104.079	1.333.005	1879
1880	727.027	88.135	82.689	17.366	342.110	188.501	50.445	247.572	1.743.845	13.640.685	5.593 123	630.247	567.873	126.817	3.062.034	1.436.081	420.173	1.804.337	1880
1881	935.438	159.711	148.112	2.502	384.767	585.901	30.411	338.530	2.585.372	16.667.805	6.373.037	1.294.962	950.756	17.510	2.452.157	3.313.210	262.791	2.003.382	1881
1882	1.601.146	370.605	70.883	12.870	322.991	588.384	61.786	370.342	3.399.007	25.502.486									1882
1883	2.429.766	480.333	114.037	8.890	540.898	893.053	163.529	352.199	4.982.705	33.589.770									1883
1884	2.194.592	500.610	71.162	37.098	614.344	425.477	133.475	264.336	4.241.094	28.980.573									1884
1885	2.643.550	375.458	107.583	18.717	707.919	448.167	110.799	392.442	4.804.635	24.906.465			Свѣдѣній			нѣтъ.			1885
1886	2.380.923	375.148	130.904	108.775	1.071.161	519.094	70.418	500.862	5.157.285	25.953.497									1886
1887	4.036.046	650.417	252.365	75.439	1.002.420	479.822	130.401	690.754	7.317.664	34.667.485									1887
	ИТОГИ ПО ПЯТИЛѢТІЯМЪ.																		
1852—56	271.902	105.356	13.344	3.855	595.982	18.528	26.464	187.480	1.222.911	—	—	—	—	—	—	—	—	—	1852—56
1857—61	1.573.913	121.666	224.302	39.379	1.090.814	82.593	19.999	278.344	3.431.010	—	—	—	—	—	—	—	—	—	1857—61
1862—66	1.247.306	209.864	106.759	12.442	1.116.610	45.485	31.829	226.979	2.997.274	—	—	—	—	—	—	—	—	—	1862—66
1867—71	3.334.565	380.943	295.489	15.810	714.655	160.704	19.008	278.351	5.199.525	—	—	—	—	—	—	—	—	—	1867—71
1872—76	3.218.016	833.689	139.454	13.029	1.900.622	299.980	168.336	798.901	7.372.027	—	—	—	—	—	—	—	—	—	1872—76
1877—81	6.084.468	1.577.547	751.277	56.182	2.125.805	1.427.970	414.166	1.465.739	13.903.154	—	—	—	—	—	—	—	—	—	1877—81
1882—86	11.249.977	2.102.154	494.569	186.350	3.257.313	2.874.175	540.007	1.880.181	22.584.726	—	—	—	—	—	—	—	—	—	1882—86

IX. Процентное распредѣленіе вывоза овса изъ Россіи.

Годы.	Изъ общаго количества вывезенныхъ четвертей приходилось въ процентахъ.								
	На Великобританію.	На Германію.	На Францію.	На Италію.	На Голландію.	На Бельгію.	На Швецію и Норвегію.	На прочія государства	ВСЕГО.
1851	90%	0%	—%	—%	1%	—%	0%	9%	100
1852	66	7	—	0	23	0	0	4	100
1853	77	4	2	0	14	—	0	3	100
1854	27	11	—	—	40	1	3	18	100
1855	—	58	—	—	—	—	—	42	100
1856	81	1	3	3	4	—	2	6	100
1857	85	1	0	—	0	—	1	13	100
1858	68	2	15	1	4	1	0	9	100
1859	60	6	8	6	6	1	0	13	100
1860	71	5	3	6	4	1	0	10	100
1861	72	6	13	2	1	—	0	6	100
1862	86	4	3	—	4	—	0	3	100
1863	68	13	0	0	11	—	1	7	100
1864	84	2	4	2	2	—	0	6	100
1865	72	3	20	1	0	—	0	4	100
1866	75	9	8	2	1	2	0	3	100
1867	89	5	3	0	1	1	1	0	100
1868	77	8	13	0	0	1	0	1	100
1869	76	16	6	0	0	0	0	2	100
1870	61	15	15	0	2	3	0	4	100
1871	63	9	14	0	1	10	0	3	100
1872	69	11	4	0	1	2	0	13	100
1873	72	14	5	1	2	3	0	3	100
1874	48	32	7	0	1	5	1	6	100
1875	60	22	5	0	3	4	0	6	100
1876	51	25	9	0	4	7	1	3	100
1877	52	20	13	0	3	6	1	5	100
1878	44	18	21	0	3	9	1	4	100
1879	42	18	20	0	7	9	1	3	100
1880	53	13	19	0	4	7	1	3	100
1881	47	17	15	0	9	9	1	2	100
1882	45	19	16	0	8	8	0	4	100
1883	44	18	14	0	11	10	0	3	100
1884	42	21	14	0	12	8	0	3	100
1885	50	16	13	0	4	9	1	7	100
1886	63	12	7	2	6	8	0	2	100
1887	50	11	11	1	11	11	1	4	100
ПРОГРЕССІЯ ВОЗРАСТАНІЯ ПО ПЯТИЛѢТІЯМЪ:									
1852—56	100	100	100	100	100	100	100	100	100
1857—61	381	316	2.001	5.696	98	1.973	103	616	392
1862—66	345	389	1.464	1.857	48	1.367	74	200	315
1867—71	714	1.537	4.460	745	66	19.296	265	261	719
1872—76	100	100	100	100	100	100	100	100	100
1877—81	150	134	515	99	377	300	202	111	188
1882—86	173	157	418	520	690	372	131	144	206

X. Процентное распредѣленіе вывоза ячменя изъ Россіи.

Годы.	Изъ общаго количества вывезенныхъ четвертей ячменя приходилось въ процентахъ:								
	На Велико британію.	На Германію.	На Францію.	На Италію.	На Голландію.	На Бельгію.	На Швецію и Норвегію.	На прочія государства	ВСЕГО.
1851	19%	7%	1%	—%	58%	—	6%	9%	100
1852	16	3	—	0	52	5	3	21	100
1853	15	3	1	0	64	1	1	15	100
1854	—	30	3	—	42	—	3	22	100
1855	—	85	—	—	2	—	0	13	100
1856	47	1	1	1	37	—	4	9	100
1857	37	—	—	—	40	—	1	22	100
1858	60	4	10	0	17	1	—	8	100
1859	46	2	10	4	29	2	—	7	100
1860	37	5	1	0	38	4	2	13	100
1861	35	3	4	1	49	2	1	5	100
1862	53	3	5	0	36	—	1	2	100
1863	23	9	3	1	61	—	1	2	100
1864	29	8	3	—	46	2	1	11	100
1865	49	2	3	1	30	1	0	14	100
1866	47	12	4	0	24	3	2	8	100
1867	44	7	4	—	36	4	1	4	100
1868	73	4	11	0	3	1	1	7	100
1869	71	7	9	—	11	0	0	2	100
1870	67	7	6	0	11	4	0	5	100
1871	60	8	2	1	15	4	1	9	100
1872	57	3	1	0	18	4	1	16	100
1873	28	14	1	—	35	5	3	14	100
1874	42	17	2	0	20	3	3	13	100
1875	50	11	2	1	25	4	1	6	100
1876	43	8	3	—	32	5	3	6	100
1877	26	25	1	0	22	6	9	11	100
1878	55	11	7	1	11	4	2	9	100
1879	47	9	7	0	16	11	2	8	100
1880	42	5	5	1	20	10	3	14	100
1881	36	6	6	0	15	23	1	13	100
1882	47	11	2	0	10	17	2	11	100
1883	49	10	2	0	11	18	3	7	100
1884	52	12	2	1	14	10	3	6	100
1885	55	8	2	0	15	10	2	8	100
1886	46	7	3	2	21	10	1	10	100
1887	55	9	3	1	14	6	2	10	100
ПРОГРЕССІЯ ВОЗРАСТАНІЯ ПО ПЯТИЛѢТІЯМЪ.									
1852—56	100	100	100	100	100	100	100	100	100
1857—61	579	115	1.681	1.022	183	446	75	149	281
1862—66	459	199	800	323	189	246	123	121	245
1867—71	1.226	362	2.214	410	119	867	72	149	425
1872—76	100	100	100	100	100	100	100	100	100
1877—81	190	180	539	431	112	471	246	183	189
1882—86	350	252	355	1.430	171	958	321	235	306

XI. Привозъ въ Англію пшеницы въ 1862—87 гг., съ показаніемъ участія Россіи и важнѣйшихъ соперничающихъ съ нею странъ.

Годы.	Всего привезено въ Великобританію.			ВЪ ТОМЪ ЧИСЛѢ.												Годы.
				ИЗЪ РОССІИ.							ИЗЪ СОЕДИНЕННЫХЪ ШТАТОВЪ СѢВЕРНОЙ АМЕРИКИ.			ИЗЪ ОСТЪ-ИНДІИ.			ИЗЪ АВСТРАЛІИ.			
	Въ центнерахъ по 3 1/10 пуда.	Въ пудахъ.	Въ четвертяхъ	Изъ южныхъ портовъ.	Изъ сѣверныхъ портовъ.	Изъ южныхъ портовъ.	Изъ сѣверныхъ портовъ.	ВСЕГО.			Въ центнерахъ по 3 1/10 пуда.	Въ пудахъ.	Въ процент. общаго итога.	Въ центнерахъ по 3 1/10 пуда.	Въ пудахъ.	Въ процент. общаго итога.	Въ центнерахъ по 3 1/10 пуда.	Въ пудахъ.	Въ процент. общаго итога.	
				Въ центнерахъ по 3 1/10 пуда.		Въ пудахъ.		Въ пудахъ.	Въ четвертяхъ.	Въ проц общаго итога.										
1862	50.042.394	155.131.421	15.513.142	5.081.348	674.441	15.752.179	2.090.767	17.842.946	1.784.295	11.5	21.765.087	67.471.770	43.5	—	—	—	—	—	—	1862
1863	30.887.892	95.752.465	9.575.247	3.863.622	675.312	11.977.228	2.093.467	14.070.695	1.407.070	14.7	11.869.179	36.794.454	38.4	—	—	—	—	—	—	1863
1864	28.837.203	89.395.329	8.939.533	3.811.956	1.317.454	11.817.063	4.084.107	15.901.170	1.590.117	17.8	10.077.431	31.240.036	34.9	—	—	—	—	—	—	1864
1865	25.843.552	80.115.011	8.011.501	7.249.834	844.155	23.474.485	2.616.880	25.091.365	2.509.137	31.3	1.498.579	4.645.595	5.8	—	—	—	—	—	—	1865
1866	29.371.679	91.052.205	9.105.221	7.429.495	1.751.937	23.031.435	5.431.005	28.462.440	2.846.244	31.2	986.229	3.057.310	3.4	—	—	—	—	—	—	1866
1867	39.136.780	121.324.018	12.132.402	12.674.971	1.491.823	39.292.410	4.624.651	43.917.061	4.391.706	36.2										
1868	36.506.045	113.168.740	11.316.874	8.371.525	1.683.813	25.951.728	5.219.820	31.171.548	3.117.155	27.5	5.091.733	15.784.372	13.1	—	—	—	—	—	—	1867
1869	44.447.772	137.788.093	13.778.809	7.350.562	1.836.674	22.786.742	5.693.689	28.480.431	2.848.043	20.7	6.753.389	20.935.506	18.4	—	—	—	—	—	—	1868
1870	36.906.115	114.408.957	11.440.896	8.460.545	1.866.299	26.227.690	5.785.527	32.013.217	3.201.322	27.9	15.320.257	47.492.797	34.5	—	—	—	—	—	—	1869
1871	44.362.227	137.522.904	13.752.290	11.732.862	3.957.081	36.371.872	12.266.951	48.638.823	4.863.882	35.3	15.057.236	46.677.432	40.6	—	—	—	—	—	—	1870
1872	47.612.896	147.599.978	14.759.998	15.858.038	2.080.939	49.159.918	6.450.911	55.610.829	5.561.083	37.6	15.625.331	48.438.526	35.2	—	—	—	—	—	—	1871
1873	51.631.197	160.056.711	16.005.671	7.876.392	1.817.605	24.416.815	5.634.576	30.051.391	3.005.139	18.7	9.634.349	29.866.482	20.2	161.915	501.937	0.3	556.180	1.724.158	1.2	1872
1874	49.322.693	152.900.348	15.290.035	5.088.974	710.002	15.775.819	2.201.006	17.976.825	1.797.683	11.6	21.775.110	67.502.841	42.2	741.350	2.298.185	1.4	2.091.504	6.483.662	4.1	1873
1875	59.546.621	184.594.525	18.459.453	8.469.706	1.688.141	26.256.089	5.233.237	31.489.326	3.148.933	17.0	27.206.052	84.338.761	55.2	1.074.390	3.330.609	2.2	1.156.599	3.585.457	2.4	1874
1876	51.904.433	160.903.742	16.090.374	6.934.242	1.977.546	21.496.150	6.130.393	27.626.543	2.762.654	17.2	26.372.151	81.753.668	44.2	1.334.374	4.136.559	2.2	1.265.747	3.923.816	2.1	1875
1877	63.491.429	196.823.430	19.682.343	3.948.067	7.055.850	12.239.008	21.873.135	34.112.143	3.411.214	17.3	22.223.403	68.892.549	42,8	3.296.575	10.219.383	6.3	2.842.200	8.810.820	5.5	1876
1878	59.691.583	185.043.907	18.504.391	5.016.953	4.133.198	15.552.554	12.812.914	28.365.468	2.836.547	15.3	23.594.005	73.141.416	37.2	6.106.079	18.928.845	9.7	451.102	1.398.416	0.7	1877
1879	73.002.110	226.306.541	22.630.654	5.071.971	3.045.514	15.723.110	9.441.093	25.164.203	2.516.420	11.1	33.588.160	104.123.296	56.3	1.820.881	5.644.731	3.1	1.561.006	4.839.119	2.6	1878
1880	68.459.814	212.225.423	21.222.542	2.719.296	244.463	8.429.818	757.835	9.187.653	918.765	4.3	44.619.619	138.320.819	61.1	889.531	2.757.546	1.2	2.294.653	7.113.424	3.1	1879
1881	71.344.659	221.168.443	22.116.844	3.673.024	426.948	11.386.374	1.323.539	12.709.913	1.270.991	5.7	44.783.100	138.827.610	65.4	3.230.144	10.013.446	4.7	4.613.353	14.301.394	6.7	1880
1882	80.562.503	249.743.759	24.974.376	6.961.414	2.718.527	21.580.383	8.427.434	30.007.817	3.000.782	12.0	45.699.956	141.669.864	64.6	7.338.751	22.750.128	10.3	3.314.540	10.275.074	4.6	1881
1883	84.550.271	262.105.840	26.210.584	6.887.217	6.561.151	21.350.373	20.339.568	41.689.941	4.168.994	15.8	44.888.181	139.153.361	55.7	8.463.716	26.237.520	10.6	3.086.288	9.567.493	3.9	1882
1884	66.175.282	205.143.374	20.514.337	2.800.332	2.720.118	8.681.029	8.432.366	17.113.395	1.711.340	8.3	40.216.835	124.672.189	47.6	11.248.988	34.871.863	13.3	2.790.152	8.649.471	3.3	1883
1885	81.289.918	251.998.746	25.199.875	7.467.028	4.615.363	23.147.787	14.307.625	37.455.412	3.745.541	14.8	35.561.652	110.241.121	53.3	7.980.981	24.741.041	12.1	5.369.358	16.645.010	8.2	1884
1886	65.797.756	203.973.044	20.397.304	2.040.261	1.708.664	6.324.809	5.296.858	11.621.667	1.162.167	5.7	38.937.731	120.706.966	47.9	12.175.260	37.743.306	15.0	5.443.588	16.875.123	6.7	1885
1887	78.381.560	242.982.836	24.298.284	4.833.967	721.144	14.985.298	2.235.546	17.220.844	1.722.084	7.1	38.930.145	120.683.450	59.2	11.027.143	34.184.143	16.8	829.564	2.561.648	1.3	1886
											49.105.782	152.227.924	62.6	8.512.449	26.388.592	10.8	1.355.930	4.203.383	1.7	1887
Итоги въ пудахъ по пятилѣтіямъ																				
1862—66		511.446.431	—	—	—		—	101.368.616	—	19.8										
1867—71		624.212.712	—	—	—	—	—	184.221.080	—	29.5	—	143.209.165	28.0	—	—	—	—	—	—	1862—66
1872—76		806.055.304	—	—	—	—	—	162.754.914	—	20.2	—	179.328.633	28.7	—	—	—	—	—	—	1867—71
1877—81		1.041.567.744	—	—	—	—	—	109.539.380	—	10.5	—	332.354.301	41.1	—	20.486.673	2.5	—	24.527.913	3.0	1872—76
1882—86		1.172.964.763	—	—	—	—	—	137.888.232	—	11.7	—	596.083.005	57.2	—	60.094.696	5.8	—	37.927.427	3.6	1877—81
											—	615.457.087	52.5	—	157.777.873	13.5	—	54.298.745	4.7	1882—86
Средніе годовые по пятилѣтіямъ										—										
1862—66		102.289.286	—	—	—	—	—	20.273.723	—	—										
1867—71		124.842.542	—	—	—	—	—	36.844.216	—	—	—	28.641.833	—	—	—	—	—	—	—	1862—66
1872—76		161.211.061	—	—	—	—	—	32.550.983	—	—	—	35.865.727	—	—	—	—	—	—	—	1867—71
1877—81		208.313.549	—	—	—	—	—	21.907.876	—	—	—	66.470.860	—	—	4.097.335	—	—	4.905.583	—	1872—76
1882—86		234.592.953	—	—	—	—	—	27.577.646	—	—	—	119.216.601	—	—	12.018.939	—	—	7.585.485	—	1877—81
											—	123.091.417	—	—	31.555.575	—	—	10.859.749		1882—86

Прим. Основныя данныя заимствованы изъ Statistical abstract of the United Kingdom.

XII. Распредѣленіе всего привезеннаго въ Англію въ 1845—85 гг.

а) Итоги ввоза пшеницы въ Англію съ 1845 года.

Годы.	Изъ Россіи	Изъ Германіи.	Съ Балканскаго полуострова	Изъ Египта.	Изъ Ост-Индіи.	Изъ Соединенныхъ Штатовъ.	Изъ Канады.	Изъ Чили.	Изъ Австраліи.	Изъ прочихъ государствъ.	ВСЕГО.	Лондонскія цѣны.
	Общіе итоги ввоза во всѣ года указанныхъ періодовъ въ тысячахъ центнеровъ по 3,1 пуда.											Квартера. шил. пен.
1846—50	12.139	19.464	2.157	2.256	—	3.819	880	153	—	20.899	61.767	51.11
1851—55	12.953	22.516	5.768	8.767	—	8.949	749	12	—	17.793	77.507	56.00
1856—60	18.475	22.037	3.294	7.702	—	17.593	2.240	20	—	22.385	93.746	53.04
1861—65	28.006	31.099	4.230	7.456	—	44.782	9.737	1.077	—	13.513	139 900	47.07
1866—70	52.437	28.901	8.908	5.811	174	36.281	6.809	4.729	1.175	13.811	159.036	54.08
1871—75	58.832	17.771	4.589	6.898	3.523	88.501	16.206	6.327	4.681	11.444	218.772	54.08
1876—80	39.511	18.108	3.031	8.543	15.327	141.298	16.662	4.522	10.976	5.503	263.481	47.06
1881—85	44.347	10.083	5.892	3.527	47.196	144.263	10.866	7.679	18.497	1.982	294.332	4.01
	Общіе итоги ввоза во всѣ года нижесказанныхъ періодовъ въ тысячахъ четвертей.											Четверти. руб. коп.
1846—50	3.763	6.034	669	699	—	1.184	273	47	—	6.479	19.148	11.78
1851—55	4.015	6.980	1.788	2.718	—	2.774	231	4	—	5.516	24.026	12.71
1856—60	5.728	6.831	1.021	2.388	—	5.454	694	6	—	6.939	29.061	12.10
1861—65	8.682	9.641	1.311	2.311	—	13.882	3.018	334	—	4.189	43.369	10.78
1866—70	16.255	8.959	2.761	1.801	54	11.247	2.111	1.466	364	4.281	49.300	12.39
1871—75	18.238	5.509	1.423	2.138	1.092	27.435	5.024	1.961	1.451	3.548	67.819	12.39
1876—80	12.248	5.613	940	2.648	4.751	43.802	5.165	1.402	3.403	1.706	81.678	10.78
1881—85	13.748	3.126	1.827	1.093	14.631	44.722	3.368	2.380	5.734	614	91.243	9.08
1846—55	7.778	13.014	2.457	3.417	—	3.958	504	51	—	11.995	43.174	12.26
1856—65	14.410	16.472	2.332	4.699	—	19.336	3.712	340	—	11.128	72.430	11.45
1866—75	34.493	14.468	4.184	3.939	1.146	38.682	7.135	3.427	1.815	7.829	117.119	12.39
1876—85	25.996	8.739	2.767	3.741	19.382	88.524	8.533	3.782	9.137	2.320	172.921	9.94
1846—65	22.188	29.486	4.789	8.116	—	23.294	4.216	391	—	23.123	115.604	11.85
1866—85	60.489	23.207	6.951	7.680	20.528	127.206	15.668	7.209	10.952	10.149	290.040	11.17
1846—85	82.677	52.693	11.740	15.796	20.528	150.500	19.884	7.600	10.952	33.272	405.644	11.50

количества пшеницы по періодамъ и странамъ ея происхожденія.

б) Относительныя данныя о распредѣленіи привезенныхъ въ Англію въ 1845—85 годахъ количества пшеницы между странами и періодами.

Періоды.	Изъ каждыхъ 10.000 четвертей пшеницы, ввезенной въ 1845—85 гг., приходилось на нижепоименованныя страны въ указанные періоды.										
	На Россію.	На Германію.	На Балканск. полуостровъ.	На Египетъ.	На Ост Индію.	На Соедин Штаты Съв Америки.	На Канаду.	На Чили.	На Австралію.	На прочія государства.	ВСЕГО.
1846—50	93	149	16	17	—	29	7	1	—	160	472
1851—55	99	173	44	67	—	68	6	0	—	136	593
1856—60	141	168	25	59	—	135	17	0	—	171	716
1861—65	214	238	32	57	—	342	75	8	—	103	1.069
1866—70	401	221	68	44	1	277	52	36	9	106	1.215
1871—75	450	136	35	53	27	676	124	48	36	87	1.672
1876—80	302	139	23	65	117	1.080	127	35	84	42	2.014
1881—85	339	77	45	27	361	1.102	83	59	141	15	2.249
1846—55	192	322	60	84	—	97	13	1	—	296	1.065
1856—65	355	406	57	116	—	477	92	8	—	274	1.785
1866—75	851	357	103	97	28	953	176	84	45	193	2.887
1876—85	641	216	68	92	478	2.182	210	94	225	57	4.263
1846—65	547	728	117	200	—	574	105	9	—	570	2.850
1866—85	1.492	573	171	189	506	3.135	386	178	270	250	7.150
1846 - 85	2.039	1.301	288	389	506	3.709	491	187	270	820	10.000
	Процентное распредѣленіе ввоза каждаго періода между отдѣльными странами.										
1846—50	20	32	3	4	—	6	1	0	—	34	100
1851—55	17	29	7	11	—	12	1	0	—	23	100
1856—60	20	24	3	8	—	19	2	0	—	24	100
1861—65	20	22	3	5	—	32	7	1	—	10	100
1866—70	33	18	5	4	0	23	4	3	1	9	100
1871—75	27	8	2	3	3	40	7	3	2	5	100
1876—80	15	7	1	3	6	54	6	2	4	2	100
1881—85	15	3	2	1	16	49	4	3	6	1	100
1846—55	18	30	6	8	—	9	1	0	—	28	100
1856—65	20	23	3	7	—	26	5	1	—	15	100
1866—75	29	12	4	3	1	33	6	3	2	7	100
1876—85	15	5	2	2	11	51	5	2	5	2	100
1846 -65	19	26	4	7	—	21	3	0	—	20	100
1866—85	21	8	3	2	7	44	5	2	4	4	100
1846—85	20	13	3	4	5	37	5	2	3	8	100

XIII. Цѣны пшеницы въ Лондонѣ.

Годы.	Цѣна квартера пшеницы въ шиллингахъ и пенсахъ.	Соотвѣтствующая цѣна четверти въ руб. и коп. мет.	Годы.	Цѣна квартера пшеницы въ шиллингахъ и пенсахъ.	Соотвѣтствующая цѣна четверти въ руб. и коп. мет	Годы.	Цѣна квартера пшеницы въ шиллингахъ и пенсахъ.	Соотвѣтствующая цѣна четверти въ руб. и коп. мет.
1768	53.09	12.20	1798	51.10	11.77	1828	60.05	13.71
1769	40.07	9.19	1799	69.00	15.66	1829	66.03	15.04
1770	43.06	9.87	1800	113.10	25.84	1830	64.03	14.58
1771	47.02	10.71	1801	119.06	27.13	1831	66.04	15.06
1772	50.08	11.48	1802	69.10	15.85	1832	58.08	13.32
1773	51.00	11.58	1803	58.10	13.36	1833	52.11	12.01
1774	52.08	11.95	1804	62.03	14.13	1834	46.02	10.48
1775	48.04	10.97	1805	89.09	20.37	1835	39.04	8.93
1776	38.02	8.66	1806	79.01	17.94	1836	48.09	11.07
1777	45.06	10.33	1807	75.04	17.10	1837	55.10	12.67
1778	42.00	9.53	1808	81.04	18.46	1838	64.04	14.61
1779	33.08	7.64	1809	97.04	22.09	1839	70.06	16.00
1780	35.08	8.10	1810	106.05	24.16	1840	66.04	15.06
1781	14.08	3.33	1811	95.03	21.62	1841	64.05	14.62
1782	47.10	10.85	1812	126.06	28.71	1842	57.05	13.03
1783	52.08	11.96	1813	109.09	24.81	1843	50.02	11.39
1784	48.10	11.09	1814	74.04	16.87	1844	51.03	11.63
1785	51.10	11.60	1815	65.07	14.89	1845	50.09	11.52
1786	38.10	8.64	1816	78.06	17.82	1846	54.09	12.43
1787	41.02	9.34	1817	96.11	22.00	1847	69.05	15.82
1788	45.00	10.22	1818	86.03	19.58	1848	50.06	11.46
1789	51.02	11.61	1819	74.06	16.81	1849	44.06	10.01
1790	54.09	12.43	1820	67.10	15.40	1850	40.04	9.16
1791	48.07	11.03	1821	56.01	12.90	1851	38.07	8.76
1792	40.03	9.14	1822	44.07	10.12	1852	41.00	9.31
1793	49.03	11.18	1823	53.04	12.11	1853	53.03	12.09
1794	52.03	11.86	1824	63.11	14.51	1854	72.07	16.48
1795	75.02	17.06	1825	68.06	15.56	1855	74.09	16.97
1796	78.07	17.88	1826	58.08	13.32	1856	69.02	15.70
1797	53.09	12.20	1827	58.06	13.28	1857	56.04	12.79

Годы.	Цѣна квартера пшеницы въ шиллингахъ и пенсахъ.	Соотвѣтствующая цѣна четверти въ руб. и коп. мет.
1858	44.02	10.03
1859	43.09	9.93
1860	53.03	12.09
1861	55.04	12.56
1862	55.05	12.58
1863	44.09	10.16
1864	40.03	9.14
1865	41.10	9.50
1866	49.11	11.33
1867	64.05	14.62
1868	63.09	14.47
1869	48.02	10.93
1870	46.11	10.65
1871	56.08	12.86
1872	57.00	12.94
1873	58.08	13.32
1874	55.09	12.66
1875	45.02	10.25
1876	46.02	10.47
1877	56.09	12.88
1878	46.05	10.54
1879	43.10	9.95
1880	44.04	10.06
1881	45.04	10.30
1882	45.01	10.23
1883	41.07	9.44
1884	35.08	8.10
1885	32.10	7.45
1886	31.01	7.06
1887	32.06	7.38

Среднія по пятилѣтіямъ.	Цѣна четвертей въ металлическихъ рубляхъ и копѣйкахъ.
Періоды 1768—72	10.69
» 1773—77	10.70
» 1778—82	7.89
» 1783—87	10.53
» 1788—92	10.89
» 1793—97	14.04
» 1798—02	19.25
» 1803—07	16.58
» 1808—12	23.01
» 1813—17	19.28
» 1818—22	14.96
» 1823—27	13.76
» 1828—32	14.34
» 1833—37	11.03
» 1838—42	14.66
» 1843—47	12.56
» 1848—52	9.74
» 1853—57	14.81
» 1858—62	11.44
» 1863—67	10.95
» 1868—72	12.37
» 1873—77	11.92
» 1878—82	10.22
» 1883—87	7.89

Среднія по десятилѣтіямъ.	
Періоды 1768—77	10.70
» 1778—87	9.21
» 1788—97	12.47
» 1798—07	17.92
» 1808—17	21.45
» 1818—27	14.36
» 1828—37	12.69
» 1838—47	13.61
» 1848—57	12.28
» 1858—67	11.20
» 1868—77	12.15
» 1878—87	9.06

Среднія по двадцатилѣтіямъ.	
Періоды 1768—87	9.96
» 1788—07	15.20
» 1808—27	17.91
» 1828—47	13.15
» 1848—67	11.74
» 1868—87	10.61

Примѣчаніе. Основныя данныя заимствованы изъ Statist'a и провѣрены по Tooke и Newmarch History of prices.

XIV. Стоимость провоза пшеницы въ Англію изъ Остъ-Индіи и Соединенныхъ Штатовъ Сѣверной Америки въ 1873—87 гг.

Годы.	Цѣна пшеницы.		Стоимость провоза остъ-индской пшеницы.						Стоимость провоза американской пшеницы.					
			одного квартера			одной четверти			одного квартера.			одной четверти.		
	Квартера въ шиллингахъ и пенсахъ.	Четверти въ метал. рубляхъ и копѣйкахъ.	Изъ Дсэбэльпора въ Бомбей.	Изъ Бомбея въ Англію.	ВСЕГО.	Изъ Дсэбэльпора въ Бомбей.	Изъ Бомбея въ Англію.	ВСЕГО.	Изъ Чикаго въ Нью-Іоркъ [2]).	Изъ Нью-Іорка въ Англію.	ВСЕГО.	Изъ Чикаго въ Нью-Іоркъ.	Изъ Нью-Іорка въ Англію.	ВСЕГО.
	въ шиллингахъ и пенсахъ.					въ металлич. рубляхъ и копѣйкахъ			въ шиллингахъ и пенсахъ.			въ металлическихъ рубляхъ и копѣйкахъ.		
1873	58.8	13.32	9.8	13.0	22.8	2.19	2.55	5.15	6.5	7.0	13.5	1.46	1.59	3.05
1874	55.9	12.66	9.7	11.11	21.6	2.17	2.70	4.88	4.8	6.6	11.2	1.06	1.47	2.53
1875	45.2	10.25	6.10	11.4	18.2	1.55	2.57	4.12	3.10	6.0	9.10	0.87	1.36	2.23
1876	46.2	10.48	6.6	10.6	17.0	1.47	2.38	3.86	3.2	5.6	8.8	0.72	1.25	1.97
1877	56.9	12.88	6.7	9.2	15.9	1.49	2.08	3.58	3.9	4.10	8.7	0.85	1.10	1.95
Среднее 1873—77	51.0	11.58	7.4	10.9	18.1	1.66	2.44	4.10	3.10	5.8	9.6	0.87	1.27	2.16
1878	46.5	10.54	6.3	4.10	11.1	1.42	1.10	2.52	3.1	5.0	8.1	0.70	1.14	1.84
1879	43.10	9.95	6.4	6.3	12.7	1.44	1.42	2.86	3.10	4.2	8.0	0.87	0.95	1.82
1880	44.4	10.06	6.4	8.1	14.5	1.44	1.83	3.27	4.1	3.10	7.11	0.93	0.87	1.80
1881	45.4	10.29	6.4	9.2	15.6	1.44	2.08	3.52	2.9	2 10	5.7	0.62	0.64	1.27
1882	45.1	10.23	6.5	6.10	13.3	1.46	1.55	3.02	2.8	2.7	5.3	0.61	0.58	1.19
Среднее 1878—82	45.0	10.22	6.4	7.0	13.4	1.44	1.59	3.03	3.3	3.8	6.11	0.74	0.83	1.57
1883	41.7	9.44	5.8	6.2	11.10	1.29	1.49	2.69	2.10	2.8	5.6	0.64	0.61	1.25
1884	35.8	8.10	5.7	4.3	9.10	1.27	0.96	2.23	2.2	2.4	4.6	0.49	0.53	1.02
1885	32.10	7.45	5.4	4.10	10.2	1.21	1.10	2.31	1.11	2.2	4.1	0.43	0.49	0.9
1886	31.0	7.04	5.1	3.10	8.11	1.15	8.87	2.02	2.11	2.2	5.1	0.66	0.49	1.1
1887 [1])	33.11	7.70	4.11	4.6	9.5	1.12	1.02	2.14	2.9	1.8	4.5	0.62	0.38	1.0
Среднее 1883—87	35.0	7.95	5.4	4.9	10.1	1.21	1.08	2.29	2.6	2.2	4.8	0.59	0.49	1.0

[1]) Первое полугодіе.

[2]) Видимо взяты данныя о самомъ дешевомъ провозѣ озеромъ и каналами. Сравн. таблицу XXIII.

Заимствовано изъ Second Report of the Royal Commission on the recent changes in the relative values of the precious metals (Parl. pap. 1888. C. 5248) p. 252.

XV. Привозъ въ Англію овса въ 1862 — 87 годахъ съ показаніемъ участія Россіи и важнѣйшихъ иныхъ странъ.

Годы.	Всего привезено въ Великобританію.			В Ъ Т О				М Ъ Ч И С Л Ѣ.								Годы.
				Изъ Россіи.				Изъ Соединенныхъ Штатовъ Сѣверной Америки.			Изъ Швеціи.			Изъ англійскихъ владѣній въ Сѣверной Америкѣ.			
	Въ центнерахъ по 3 1/10 пуда.	Въ пудахъ.	Въ четвертяхъ.	Въ центнерахъ по 3 1/10 пуда.	Въ пудахъ.	Въ четвертяхъ.	Въ процентахъ общ. итога.	Въ центнерахъ по 3 1/10 пуда.	Въ пудахъ.	Въ проц. общаго итога.	Въ центнерахъ по 3 1/10 пуда.	Въ пудахъ.	Въ проц. общаго итога.	Въ центнерахъ по 3 1/10 пуда.	Въ пудахъ.	Въ проц. общаго итога.	
1862	4.426.994	13.723.681	2.287.280	886.187	2.747.180	457.863	20.2	2.189	6.786	0.1	1.492.711	4.627.404	33.8	84.271	261.240	1.9	1862
1863	6.495.585	20.136.314	3.356.052	1.058.860	3.282.466	547.078	16.3	3.946	12.233	0.1	2.266.759	7.026.953	34.9	25.553	79.234	0.4	1863
1864	5.562.959	17.245.173	2.874.196	2.222.879	6.890.925	1.148.488	40.0	—	—	—	2.048.900	6.351.590	36.8	20.964	64.988	0.4	1864
1865	7.714.230	23.914.113	3.985.686	1.950.114	6.045.353	1.007.559	25.3	2.629	8.150	0.0	3.069.280	9.514.768	39.8	161.723	501.341	3.0	1865
1866	8.844.586	27.418.217	4.569.703	3.169.540	9.825.574	1.637.596	35.8	382.136	1.184.622	4.3	2.291.241	7.102.847	25.9	1.091.809	3.384.608	12.4	1866
1867	9 407.136	29.162.122	4.860.354	2.791.837	8.654.695	1.442.449	29.7	284.890	883.159	3.0	3.468.796	10.753.268	36.9	503.277	1.560.159	5.4	1867
1868	8.112.563	25.148.945	4.191.491	3.253.920	10.087.152	1.681.192	40.1	49.433	153.242	0.6	1.984.201	6.151.023	24.5	416.435	1.290.949	5.1	1868
1869	7.916.870	24.542.297	4.090.383	2.354.076	7.297.636	1.216.273	29.7	21.161	65.599	0.3	2.671.688	8.282.233	33.7	313.819	972.839	4.0	1869
1870	10.830.630	33.574.953	5.595.826	4.034.187	12.505.980	2.084.330	37.2	17.658	54.740	0.1	4.485.744	13.905.806	41.4	389.674	1.207.989	3.6	1870
1871	10.914.186	33.833.977	5.638.996	4.873.154	15.106.777	2.517.796	44.9	20.010	62.031	0.1	3.695.004	11.454.512	33.9	380.579	1.179.795	3.5	1871
1872	11.537.325	35.765.708	5.960.951	2.303.957	7.142.267	1.190.378	19.3	70	217	0.0	4.823.713	14.953.510	41.8	345.534	1.036.602	2.9	1872
1873	11.907.702	36.913.876	6.152.313	4.873.281	15.107.171	2.517.862	40.9	8.725	26.048	0.1	3.958.647	12.271.806	33.2	264.612	820.297	2.2	1873
1874	11.387.768	35.302.081	5.883.680	5.016.883	15.552.337	2.592.056	44.1	5.435	16.849	0.0	4.187.253	12.980.484	36.8	272.702	845.376	2.4	1874
1875	12.435 888	38.551.253	6.425.209	6.425.535	19.919.159	3.319.860	51.7	29.399	91.137	0.2	3.106.872	9.631.303	25.0	394.612	1.223.297	3.2	1875
1876	11.211.019	34.754.159	5.792.360	4.719.581	14.630.701	2.438.450	42.1	182.566	565.955	1.6	4.278.923	13.264.661	38.2	1.085.644	3.365.496	9.7	1876
1877	12.910.935	40.021.109	6.670.185	7.412.961	22.980.179	3.830.030	57.4	41.923	129.961	0.3	3.083.578	9.559.092	23.9	604.373	1.873.556	4.7	1877
1878	12.774.420	39.600.702	6.600.117	6.301.684	19.535.220	3.255.870	49.3	40.148	124.459	0.3	4.081.140	12.651.534	31.9	661.883	2.061.137	5.2	1878
1879	13.471.660	41.762.146	6.960.358	7.068.190	21.911.389	3.651.898	52.5	20.605	63.876	0.2	4.479.287	13.885.790	33.2	485.336	1.504.542	3.6	1879
1880	13.826.732	42.862.869	7.143.812	7.843.657	24.315.337	4.052.556	56.7	57.804	179.192	0.4	4.061.822	12.591.648	29.4	738.990	2.290.869	5.3	1880
1881	10.324.119	32.004.769	5.334.128	5.698.287	17.664.690	2.944.115	55.2	7.877	24.419	0.1	3.209.974	9.950.919	31.1	546.214	1.693.263	5.3	1881
1882	13.638.457	42.279.217	7.046.536	8.471.227	26.260.804	4.376.801	62.1	177	549	0.0	4.042.283	12.531.077	29.6	184.754	572.737	1.4	1882
1883	15.137.540	46.926.374	7.821.062	9.030.383	27.994.187	4.665.698	59.7	97	301	0.0	4.723.901	14.644.093	31.2	89.351	276.988	0.6	1883
1884	12.921.866	40.057.785	6.676.298	9.357.189	29.007.286	4.834.548	72.4	251.075	778.333	0.9	2.413.791	7.482.752	18.7	277.948	853.663	2.1	1884
1885	13.057.189	40.477.286	6.746.214	6.411.246	19.874.863	3.312.477	49.1	1.453.541	4.505.977	11.1	3.690.286	11.439.887	28.3	758.210	2.350.451	5.8	1885
1886	13.485.233	41.804.222	6.967.370	7.216.913	22.372.430	3.728.738	53.5	412.624	1.279.134	3.1	4.091.318	12.683.086	30.3	766.732	2.376.869	5.7	1886
1887	14.462.943	44.835.123	7.472.521	9.676.451	29.996.998	4.999.500	66.9	17.195	53.305	0.1	3.407.310	10.562.661	23.6	216.248	670.369	1.5	1887
Итоги въ пудахъ по пятилѣтіямъ.																	
1862—66		102.437.498	—	—	28.791.498	—	28.1	—	1.211.791	1.2	—	34.623.562	33.8	—	4.291.411	4.2	1862—66
1867—71		146.262.294	—	—	53.652.240	—	36.7	—	1.218.771	0.8	—	50.546.842	34.6	—	6.211.731	4.2	1867—71
1872—76		181.187.077	—	—	72.351.634	—	39.3	—	700.206	0.4	—	63.101.764	38.4	—	7.291.068	4.0	1872—76
1877—81		196.251.595	—	—	106.406.815	—	54.2	—	521.907	0.3	—	58.638.983	29.9	—	9.423.367	4.8	1877—81
1882—86		211.544.884	—	—	125.509.570	—	59.3	—	6.564.294	3.1	—	58.780.895	27.8	—	6.435.708	3.0	1882—86
Среднія по пятилѣтіямъ.																	
1862—66		20.487.500	—	—	5.758.300	—	—	—	242.358	—	—	6.924.712	—	—	858.282	—	1862—66
1867—71		29.252.459	—	—	10.730.448	—	—	—	243.754	—	—	10.109.368	—	—	1.242.346	—	1867—71
1872—76		36.237.415	—	—	14.470.327	—	—	—	140.041	—	—	12.620.353	—	—	1.458.214	—	1872—76
1877—81		39.250.019	—	—	21.281.363	—	—	—	104.381	—	—	11.727.797	—	—	1.884.673	—	1877—81
1882—86		42.308.977	—	—	25.101.914	—	—	—	1.312.859	—	—	11.756.179	—	—	1.287.142	—	1882—86

XVI. Привозъ въ Англію ячменя въ 1862—87 гг., съ показаніемъ участія Россіи и важнѣйшихъ иныхъ странъ.

Годы.	Всего привезено въ Великобританію			В Ъ Т О							М Ъ Ч И С Л Ѣ.									Годы.
				Изъ Россіи.				Изъ Соединенныхъ Штатовъ Сѣверной Америки.			Изъ Даніи.			Изъ Германіи.			Изъ Румыніи.			Изъ Турціи и Болгаріи.			
	Въ центнерахъ по 3¹/₁₀ пуда.	Въ пудахъ	Въ четвертяхъ	Въ центнерахъ по 3¹/₁₀ пуда.	Въ пудахъ.	Въ четвертяхъ	Въ проц. общаго итога.	Въ центнерахъ по 3¹/₁₀ пуда.	Въ пудахъ.	Въ проц. общаго итога.	Въ центн. по 3¹/₁₀ п.	Въ пудахъ.	Въ процент. общ. итога	Въ центн. по 3¹/₁₀ п.	Въ пудахъ.	Въ процент. общ. итога	Въ центн. по 3¹/₁₀ п.	Въ пудахъ.	Въ процент. общ. итога	Въ центн. по 3¹/₁₀ п.	Въ пудахъ.	Въ процент. общ. итога	
1862	6.625.143	20.537.943	2.567.243	840.332	2.605.029	325.629	12.7	18.346	56.873	0.2	1.116.927	3.462.474	16.9	1.292.839	4.007.801	19.5	—	—	—	1.165.800	3.613.980	17.6	1862
1863	7.383.753	22.889.634	2.861.204	243.271	743.140	94.268	3.3	1.296	4.018	0.0	1.176.720	3.647.832	16.0	1.880.472	5.829.463	25.5	—	—	—	1.324.292	4.105.305	17.9	1863
1864	4.921.486	15.256.607	1.907.076	361.924	1.121.964	140.246	7.4	5	15	0.0	1.283.979	3.980.335	26.1	929.483	2.881.397	18.9	—	—	—	1.086.495	3.368.135	22.1	1864
1865	7.818 570	24 237.567	3.029.696	853.792	2.646.755	330.844	10.9	8	24	0.0	1.545.817	4.791.023	19.8	1.164.346	3.609.473	14.9	—	—	—	2.276.664	7 057.658	29.1	1865
1866	8.434.323	26.146.401	4.268.300	910.154	2.821.477	352.685	10.8	346.527	1.074.234	4.1	1.446.544	4.484.286	17.1	2.414.447	7.484.786	28.6	—	—	—	1.108.395	3.436.025	13.1	1866
1867	5.684.956	17.623.364	2.202.921	380.865	1.180.682	147.585	6.7	591.821	1.834.645	10.4	1.436.596	4.453.448	25.3	1.078.564	3.543.548	19.0	—	—	—	892.850	2.767.835	15.7	1867
1868	7.476.490	23.177 119	2.897.140	1.082.019	3.354.259	419 282	14.5	219	679	0.0	931.007	2.886.122	12.5	1.809.269	5.608.734	24.2	—	—	—	858.244	2.660.556	11.5	1868
1869	8.053.769	24.966.684	3.120.836	989.673	3.067.986	383.498	12.3	815	2.527	0.0	1.055.302	3.271.436	13.1	1.450.891	4.497.762	18.0	—	—	—	1.517.819	4.705.239	18.8	1869
1870	7.217.369	22.373.844	2.796.731	2.564.274	7.949.249	993.656	35.5	—	—	—	1.691.210	5.242.751	23.4	1.211 601	3.755.963	16.8	—	—	—	418.221	1.296.485	5.8	1870
1871	8.569.012	26.563.937	3.320.492	2.398.773	7.436.196	929.525	28.0	66.132	205.009	0.8	1·062.402	3.293.446	12.4	1.191.625	3.694.038	13.9	—	—	—	1.114.394	3.454.621	13.0	1871
1872	15.046.566	46 644.355	5.830.544	1.755.349	5.441.582	680 198	11.7	17.656	54.734	0.1	1.824.472	5.655.863	12.1	1.672.577	5.184.989	11.1	1.218.246	3.776.563	8.1	1.499.205	4.647.536	10.0	1872
1873	9.241.063	28.647 295	3.580.912	1.119.094	3.469.191	433.649	12.1	14.529	45.040	0.2	850.011	2.635.034	9.2	1.138.737	3.530.085	12.3	836.606	2.593.479	9.1	2.905.646	9.007.503	31.4	1873
1874	11.335.396	35.139.728	4.392.466	2.019.360	6.260.016	782.502	17.8	32.200	99.820	0.3	1.333.345	4.133.370	11.8	728.282	2.257.674	6.4	958.876	2.972.516	8.5	3.327.078	10.313.942	29.4	1874
1875	11.049.476	34.253.376	4.281.672	2.585.558	8.015 230	1.001.904	23.4	7.708	23.895	0.1	1.187.741	3.681.997	10.7	1.119.266	3.469.725	10.1	439.760	1.363.256	4.0	2.553.557	7.916.017	23.1	1875
1876	9.772.945	30.296.130	3.787.016	1.547.518	4.797.306	599.663	15.8	128.571	398.570	1.3	994.017	3.081.453	10.2	431.342	1.337.160	4.4	964.505	2.989.966	10.0	3.235.652	10.030.521	33.1	1876
1877	12.959.526	40.174 531	5.021.816	1.499.565	4.648.652	581.082	11.6	807.401	2.502.943	6.2	995.018	3.084.556	7.7	2.592.513	8.036.790	20.1	212.315	658.177	1.6	3.784.905	11.733.206	29.3	1877
1878	14.156.919	43.886.449	5.485.806	4 827.663	14.965.755	1.870.719	34.1	1.084.562	3.362.142	7.7	1.854.103	5.747.719	13.1	3.150.017	9.765.053	22.3	1.068.653	3.312.824	7.6	1.026.868	3.183.291	7.3	1878
1879	11.546.314	35.793 573	4.474.197	2.473.104	7.666.622	958.328	21.4	158.521	491.415	1.4	2.122.752	6.580.531	18.4	3.600.513	11.161.590	31.2	1.533.987	4.755.360	13.3	89.301	276.833	0.8	1879
1880	11.705.290	36.286.399	4.535.800	1.491.464	4.623.538	577.942	12 7	328.345	1.017.870	2.8	2.118.457	6.567.217	18.1	2·636.847	8.174.226	22.5	2.417.681	7.494.811	20.7	83.540	258.974	0.7	1880
1881	9.805.944	30.398.426	3.799.803	1.167.922	3.620.558	452.270	11.9	273.859	848.963	2.8	1.376.908	4.268.415	14.0	1.692.306	5.246.149	17.3	1.887.134	5.850.115	19.2	398.280	1.234.668	4.1	1881
1882	15.540.112	48.174.347	6.021.793	4.097.344	12.701.796	1.587.725	26.4	47.578	147.492	0.3	1.062.914	3.295.033	6.8	2.175.536	6.744.162	14.0	5.719.985	17.731.954	36.8	610.842	1.893.610	3.9	1882
1883	16.461.328	51.030.117	6.378.765	5.517.049	17.102.852	2.137.857	33.5	118.756	368.144	0.7	750.034	2.325.105	4.6	1.794.914	5.574.233	10.9	4.460.601	13.827.863	27.1	1.262.781	3.914.621	7.7	1883
1884	12.953.015	40.154.347	5.019.293	4.965.593	15.393.338	1.924.167	38.3	226.659	702.643	1.7	226.874	703.309	1.8	724.532	2.246.049	5.6	1.401.211	4.343.754	10.8	2.447.248	7.586.469	18.9	1884
1885	15.366.160	47.635.096	5.954.387	6.524.542	20.226.080	2.528.260	42.5	135.913	421.330	0.9	612.119	1.897.569	4.0	609.142	1.888.340	4.0	2.377.519	7.370.309	15.5	1.413.234	4.381.025	9.2	1885
1886	13.713.637	42.512.275	5.314.034	5.541.041	17.177.227	2.147.153	40.4	49.809	154.408	0.3	973.306	3.017.249	7.1	1.205.750	3.737.825	8.8	2.346.287	7.273.490	17.1	686.107	2.126.932	5.0	1886
1887	14.239.566	44.142.655	5.517.832	7.463.633	23.137.262	2.892.158	52.4	369.169	1.144.424	2.6	822.305	2.549.146	5.8	931.951	2.889.048	6.5	2.309.276	7.158.756	16.2	175.884	545.253	1.2	1887
Итоги въ пудахъ по пятилѣтіямъ.																							
1862—66		109.068.152	—	—	9.949.325	—	9.1	—	1.135.164	1.0	—	20.365.950	18.7	—	23.812.920	21.8	—	—	—	—	21.581.103	19.8	1862—66
1867—71		114.704.948	—	—	22.988.372	—	20.0	—	2.042.860	1.8	—	19.147.203	16.7	—	20.900.045	18.2	—	—	—	—	14.884.736	13.0	1867—71
1872—76		174.980.884	—	—	27.983.325	—	16.0	—	622.059	0.4	—	19.187.717	11.0	—	15.779.633	9.0	—	13.695.780	7.8	—	41.915.519	24.0	1872—76
1877—81		186.539.378	—	—	35.525.125	—	19.0	—	8.223.333	4.4	—	26.248.438	14.1	—	42.383.808	22.7	—	22.071.287	11.8	—	16.686.972	8.9	1877—81
1882—86		229.506.182	—	—	82.601.293	—	36.0	—	1.794.017	0.8	—	11.238.265	4.9	—	20.190.609	8.8	—	50.547.370	22.0	—	19.902.657	8.7	1882—86
Средніе по пятилѣтіямъ.																							
1862—66		21.813.630	—	—	1.989.865	—	—	—	227.033	—	—	4.073.190	—	—	4.762.584	—	—	—	—	—	4.316.221	—	1862—66
1867—71		22.940.990	—	—	4.597.674	—	—	—	510.715	—	—	3.829.441	—	—	4.180.009	—	—	—	—	—	2.976.947	—	1867—71
1872—76		34.996.177	—	—	5.596.665	—	—	—	124.412	—	—	3.837.543	—	—	3.155.927	—	—	2.739.156	—	—	8.383.104	—	1872—76
1877—81		37.307.876	—	—	7.105.025	—	—	—	1.644.667	—	—	5.249.688	—	—	8.476.762	—	—	4.414.257	—	—	3.337.394	—	1877—81
1882—86		45.901.236	—	—	16.520.259	—	—	—	358.803	—	—	2.247.653	—	—	4.038.122	—	—	10.109.474	—	—	3.980.531	—	1882—86

XVII. Привозъ въ Англію кукурузы въ 1870 — 87 гг. съ показаніемъ участія Россіи и важнѣйшихъ иныхъ странъ.

Годы.	Весь привозъ въ Англію.		В Ъ Т О				М Ъ Ч И С Л Ѣ.								
			Изъ Россіи.			Изъ	Румыніи		Изъ Канады.			Изъ Соединенныхъ Штатовъ.			
	Въ центнерахъ по 3 1/10 пуда.	Въ пудахъ.	Въ центнерахъ по 3 1/10 пуда.	Въ пудахъ.	Въ процентахъ общаго итога.	Въ центнерахъ по 3 1/10 пуда.	Въ пудахъ.	Въ проц. общаго итога.	Въ центнерахъ по 3 1/10 пуда.	Въ пудахъ.	Въ проц. общаго итога.	Въ центнерахъ по 3 1/10 пуда.	Въ пудахъ.	Въ проц. общаго итога.	
1870	16.756.783	51.946.027	2.511.725	7.786.348	15.0	2.213.474	6.861.769	13.2	12.400	38.440	0.0	23.063	71.495	0.1	
1871	16.825.023	52.157.571	2.086.488	6.468.113	12.4	1.278.051	3.961.958	7.6	1 346.069	4.172.814	8.0	7.319.246	22.689.663	43.5	
1872	24.532.670	76.051.277	423.851	1.313.938	1.7	948.413	2.940.080	4.0	3.557.896	11.029.478	14.5	16.980.683	52.640.117	69.2	
1873	18.823.431	58.352.636	1.354.395	4.198.625	7.2	1.270.464	3.938.438	6.7	1.761.175	5.459.643	9.4	10.762.353	33.364.113	57.2	
1874	17.693.625	54.850.238	508.561	1.576.539	2.9	357.050	1.106.855	2.0	1.320.228	4.092.707	7.5	13.454.617	41.709.313	76.0	
1875	20.438.480	63.359.288	504.115	1.562.757	2.5	578.502	1.793.356	2.8	873.776	2.708.706	4.3	12.058.606	37.381.679	59.0	
1876	39.963.369	123.886.444	829.606	2.571.779	2.1	2.311.548	7.165.799	5.8	1.878.415	5.823.087	4.7	27.065.460	83.902.926	67.7	
1877	30.477.818	94.481.236	199.931	619.786	0.7	130.705	405.186	0.4	2.013.797	6.242.771	6.6	25.577.778	79.291.112	83.9	
1878	41.673.906	129.189.109	1.023.521	3.172.915	2.5	1.933.570	5.994.067	4.6	2.829.382	8.771.084	6.8	32.877.700	101.920.870	78.9	
1879	36.148.379	112.059.975	607.626	1.883.641	1.7	2.959.885	9.175.644	8.2	2.026.902	6.283.396	5.6	30.470.143	94.457.443	84.3	
1880	37.224.733	115.396.672	862.747	2.674.516	2.3	1.764.482	5.469.894	4.7	3.322.327	10.299.214	8.9	31.087.773	96.372.096	83.5	
1881	33.480.846	103.790.623	754.142	2.337.840	2.3	6.481.820	20.093.642	19.4	1.592.727	4.937.454	4.7	23.714.933	73.516.292	70.8	
1882	18.275.731	56.654.767	2.713.539	8.411.971	14.8	8.407.602	26.063.566	46.0	288.442	894.170	1.6	5.089.092	18.566.186	32.8	
1883	31.739.106	98.391.229	1.113.107	3.450.632	3.5	5.943.785	18.425.733	18.7	2.013.559	6.242.033	6.3	21.040.667	65.226.068	66.3	
1884	24.780.464	76.819.438	3.542.634	10.982.165	14.3	9.018.307	27.956.752	36.4	929.240	2.880.644	3.7	8.894.960	27.574.376	35.9	
1885	31.526.735	97.732.879	1.680.334	5.209.035	5.3	7.343.682	22.765.414	23.3	950.519	2.946.609	3.0	19.502.622	60.458.128	61.9	
1886	31.011.565	96.135.852	3.113.368	9.450.632	9.8	7.576.612	23.487.497	24.3	1.874.156	5.809.884	6.0	16.701.472	51.774.563	53.6	
1887	31.167.325	96.618.708	5.536.479	17.163.085	17.8	11.065.640	34.303.484	35.5	569.930	1.766.783	1.8	11.201.831	34.725.676	35.9	
Итоги по пятилѣтіямъ.															
1873—77	—	394.929.842	—	10.529.486	2.1	—	14.409.634	3.6	—	24.326.914	6.2	—	275.649.143	69.8	
1878—82	—	517.091.146	—	18.480.883	3.6	—	66.796.813	12.9	—	31.185.318	6.0	—	384.832.887	74.4	
1883—87	—	465.698.106	—	46.255.549	10.0	—	126.938.880	27.3	—	19.645.953	4.2	—	239.758.811	51.5	
Среднія по пятилѣтіямъ.															
1873—77	—	78.985.968	—	2.105.897	—	—	2.881.927	—	—	4.865.383	—	—	55.129.829	—	
1878—82	—	103.418.229	—	3.696.177	—	—	13.359.363	—	—	6.237.064	—	—	76.966.577	—	
1883—87	—	93.139.621	—	9.251.110	—	—	25.387.776	—	—	3.929.191	—	—	47.951.762	—	

XVIII. Вывозъ мѣстной пшеницы и пшеничной муки изъ Соединенныхъ Штатов Сѣверной Америки въ 1860—87 гг., съ показаніемъ важнѣйшихъ странъ назначенія.

Годы.	Всего вывезено изъ Соединенныхъ Штатовъ Сѣверной Америки.			В ТОМЪ ЧИСЛѢ.												Годы.
				Въ Великобританію и Ирландію.				Во Францію.		Въ Бельгію.				Въ Германію.		
	Пшеница.	Пшеничная мука.	Всего.	Пшеница.	Пшеничная мука.	Всего.	Проценты общаго итога.	Пшеница.	Пшеничная мука.	Пшеница.	Пшеничная мука.	Всего	Проценты общаго итога.	Пшеница.	Пшеничная мука.	Всего.	Проценты общаго итога.	
	Бушелей.	Баррелей.	Четвертей.	Бушелей.	Баррелей.	Четвертей.	Въ четвертяхъ.	Бушелей.	Баррелей.	Всего.	Въ четвертяхъ.	Бушелей.	Баррелей.	Четвертей.	Въ четвертяхъ.	Бушелей.	Баррелей.	Четвертей.	Въ четвертяхъ.	
										Четвертей.										
1860	4.155.153	2.611.596	2.469.706	1.934.206	406.847	279.242	11.3	28.495	2	4.801	0.2	8.052	2.198	2.831	0.1	—	3.471	2.354	0.1	1860
1861	31.238.057	4.323.756	7.600.357	24.510.961	2.429.117	5.765.693	75.9	1.728.190	13.55	300.031	3.9	160.408	16.657	38.247	0.5	46.019	8.403	13.431	0.2	1861
1862	37.289.572	4 882.033	9.576.497	22.905.505	2.239.446	5.369.308	56.0	7.813.565	525.91	1.699.424	17.7	1.036.735	68.303	220.506	2.3	46.017	29.268	27.584	0.3	1862
1863	36.160.414	4.390.055	9.053.052	27.325.739	1.794.496	5.808.065	64.2	403.679	21.48	82.347	0.9	623.986	12.828	113.530	1.3	38.479	4.512	9.524	0.1	1863
1864	23.681.712	3.557.347	6.391.742	18.078.999	979.754	3.701.911	58.0	292.424	15.70	57.983	0.9	78.270	15.997	23.900	0.4	99.827	8.939	32.834	0.6	1864
1865	9.937.152	2.604.542	3.436.296	5.823.255	400.072	1.249.705	36.4	17.329	5.55	6.681	0.2	85.885	12.172	22.684	0.6	—	84	56	0.0	1865
1866	5.579.103	2.183.050	2.418.215	1.970.716	136.020	433.353	17.9	—	8	54	0.0	—	55	30	0.0	—	321	218	0.0	1866
1867	6.146.411	1.300.106	1.914.556	4.685.615	116.299	866.077	45.2	41.436	—	6.961	0.4	—	1.004	678	0.0	—	682	462	0.0	1867
1868	15.940.899	2.076.423	4.086.664	12.368.446	484.706	2.406.709	59 0	260.763	12.0	51.953	1.3	34.726	7.894	11.188	0.3	—	1.068	726	0.0	1868
1869	17.557.836	2.431.873	4.599.437	13.356.550	407.082	2.520.054	55.0	36.839	15	6.296	0.1	5.016	3.404	3.151	0.1	21.961	1.647	4.806	0.1	1869
1870	36.584.115	3.463.333	8.495.569	27.787.609	1.188.951	5.475.872	64.5	1.012.637	34.27	193.371	2.3	195.964	15.144	45.194	0.5	317.289	7.898	58.662	0.7	1870
1871	34.310.906	3.653.841	8.242.906	22.488.021	1.227.624	4.585.166	55.6	555.263	47.52	125.520	1.5	942.399	60.433	200.158	2.4	149.214	1.798	26.286	0.3	1871
1872	26.423.080	2.514.535	6.144.875	19.017.411	328.544	3.217.213	52.4	1.429.688	24	240.355	3.9	1.275.101	4.341	217.160	3.5	290.737	3.364	51.124	0.8	1872
1873	39.204.285	2.562.086	8.324.374	31.790.876	531.801	5.701.627	68.5	—	3	20	0.0	100.054	305	17.015	0.2	164.474	3.795	30.205	0.4	1873
1874	71.039.928	4.094.094	14.710.537	51.833.278	1.703.984	9.863.930	67.1	2.223.366	7.26	378.450	2.6	3.709.694	72.401	672.343	4.6	886.485	21.910	163.792	1.1	1874
1875	53.047.177	3.973.128	11.607.195	42.057.004	1.231.324	7.900.875	68.7	127.009	1.02	27.653	0.2	2.081.744	19.418	362.905	3.1	373.818	7.929	68.180	0.6	1875
1876	55.073.122	3.935.512	11.922.057	42.256.632	1.335.185	8.004.869	67.1	521.041	1	87.545	0.8	2.190.282	22.806	380.343	3.5	516.156	14.113	92.588	0.8	1876
1877	40.325.611	3.343.665	9.042.960	31.202.296	918.283	5.864.925	64.9	874.642	14	147.033	1.6	1.410.610	13.325	246.021	2.7	990.067	10.874	173.507	1.9	1877
1878	72.404.961	3.947.333	14.841.804	54.664.732	1.615.479	10.279.574	69.3	4.337.091	44	728.932	4.9	3.633.778	16.933	621.960	4.2	33.573	8.261	11.244	0.1	1878
1879	122.353.936	5.629.714	24.394.517	57.419.292	2.629.665	11.430.340	46.9	42.147.558	27.07	7.099.155	29.1	9.037.297	44.437	1.568.408	6.4	422.242	11.233	78.555	0.3	1879
1880	153.252.795	6.011.419	31.955.130	79.068.075	3.645.952	15.756.759	49.3	43.601.291	9.95	7.231.754	22.3	13.418.016	49.261	2.187.642	6.8	1.223.279	11.911	213.590	0.7	1880
1881	150.565.477	7.945.786	30.685.223	82.550.921	4.610.415	16.996.144	55.4	29.440.418	46.39	4.977.464	16.2	15.384.509	182.545	2.718.431	8.9	3.029.232	17.373	520.695	1.7	1881
1882	95.271.802	5.915.686	20.018.715	65.600.582	3.289.909	13.252.689	66.2	11.225.848	4.57	1.889.046	9.4	8.855.842	55.748	1.518.715	7.6	480.600	4.893	84.059	0.4	1882
1883	106.385.828	9.205.664	24.117.710	65.266.803	5.717.429	14.843.382	61.5	15.096.712	63.22	2.579.137	10.7	10.290.564	119.869	1.810.129	7.6	1.405.999	33.645	259.031	1.8	1883
1884	70.349.012	9.152.260	18.027.298	44.761.690	5.583.843	11.307.902	62.7	8.385.155	11.99	1.416.844	7.9	6.808.449	140.272	1.238.975	6.9	886.096	34.062	171.970	0.9	1884
1885	84.653.714	10.648.145	21.445.258	56.522.002	6.807.538	14.113.759	65.8	8.565.129	2.08	1.440.320	6.7	8.287.470	138.405	1.490.284	6.9	745.561	32.398	147.232	0.7	1885
1886	57.759.209	8.179.241	15.252.140	40.678.739	4.914.782	10.168.093	66.7	2.014.404	9	338.482	2.2	4.842.934	30.044	733.992	4.8	356.352	10.535	67.013	0.4	1886
1887	101.971.949	11.518.449	24.945.115	54.352.915	7.632.071	14.308.696	57.4	19.546.090	4	3.285.041	13.2	10.498.727	166.414	1.876.677	7.5	888.857	43.499	179.337	0.7	1887
1862—66	—	—	30.875.802	—	—	16.562.342	53.6	—	—	1.846.507	5.9	—	—	380.650	1.2	—	—	70.216	0.2	62—66
1867—71	—	—	27.339.132	—	—	15.853.878	58.0	—	—	384.101	1.4	—	—	260.369	1.0	—	—	90.942	0.3	67—71
1872—76	—	—	52.709.038	—	—	34.688.514	65.8	—	—	734.023	1.4	—	—	1.649.766	3.1	—	—	405.889	0.8	72—76
1877—81	—	—	110.919.634	—	—	60.327.742	54.4	—	—	20.184.338	18.2	—	—	7.342.462	6.6	—	—	997.591	0.9	77—81
1882—86	—	—	98.861.121	—	—	63.685.825	64.4	—	—	7.663.829	7.8	—	—	6.792.095	6.9	—	—	729.305	0.7	82—86
1862—66	—	—	6.175.160	—	—	3.312.468	—	—	—	369.301	—	—	—	76.130	—	—	—	14.043	—	62—66
1867—71	—	—	5.467.826	—	—	3.170.776	—	—	—	76.820	—	—	—	52.074	—	—	—	18.188	—	67—71
1872—76	—	—	10.541.808	—	—	6.937.703	—	—	—	146.805	—	—	—	329.953	—	—	—	81.178	—	72—76
1877—81	—	—	22.183.927	—	—	12.065.548	—	—	—	4.036.868	—	—	—	1.468.492	—	—	—	199.518	—	77—81
1882—86	—	—	19.772.224	—	—	12.737.165	—	—	—	1.532.766	—	—	—	1.358.419	—	—	—	145.861	—	82—86

Примѣчаніе: Основныя данныя изъ Statistical abstracts of the United States.

XIX. Пространства земель, засѣянныхъ въ Соединенныхъ Штатахъ Сѣверной Америки пшеницей, рожью и овсомъ и средній сборъ съ одного акра и съ одной десятины.

Годы.	ПШЕНИЦА.				РОЖЬ.				ОВЕС Ъ.				Годы.
	ПОДЪ ПОСѢВОМЪ.		СБОРЪ.		ПОДЪ ПОСѢВОМЪ.		СБОРЪ.		ПОДЪ ПОСѢВОМЪ.		СБОРЪ.		
	Акровъ.	Десятинъ.	Съ акра бушелей.	Съ десятины четвертей.	Акровъ.	Десятинъ.	Съ акра бушелей.	Съ десятины четвертей.	Акровъ.	Десятинъ.	Съ акра бушелей.	Съ десятины четвертей.	
1862	11.115.830	4.112.857	16.8	7.62	1.136.160	420.379	18.1	8.22	5.832.538	2.158.039	29.0	13.17	1862
1863	13.098.936	4.846.606	14.1	6.40	1.439.607	532.655	13.9	6.31	6.686.174	2.473.884	25.4	11.53	1863
1864	13.158.089	4.868.493	12.2	5.54	1.410.983	522.064	14.1	6.40	6.461.750	2.390.848	27.2	12.35	1864
1865	12.304.894	4.552.811	12.0	5.45	1.396.123	516.566	14.0	6.36	6.894.091	2.550.814	32.7	14.85	1865
1866	15.424.496	5.707.027	9.8	4.45	1.548.033	572.772	13.5	6.13	8.864.219	3.279.724	30.2	13.71	1866
1867	18.321.561	6.778.978	11.5	5.22	1.689.175	624.995	13.7	6.22	10.746.416	3.976.174	25.9	11.76	1867
1868	18.460.132	6.830.249	12.1	5.49	1.651.321	610.989	13.6	6.18	9.605.736	3.576.322	26.3	11.94	1868
1869	19.181.004	7.096.971	13.5	6.13	1.657.584	613.306	13.5	6.13	9.461.441	3.500.733	30.4	13.80	1869
1870	18.992.591	7.027.259	12.4	5.63	1.176.137	435.171	13.1	5.95	8.792.395	3.253.186	28.1	12.76	1870
1871	19.943.893	7.379.240	11.5	5.22	1.069.531	395.726	14.3	6.49	8.365.809	3.095.349	30.5	13.85	1871
1872	20.858.359	7.717.598	11.9	5.40	1.048.654	380.002	14.1	6.40	9.000.769	3.330.285	30.1	13.67	1872
1873	22.171.676	8.203.520	12.7	5.77	1.150.355	425.765	13.1	5.95	9.751.700	3.608.129	27.7	12.58	1873
1874	24.967.027	9.237.800	12.3	5.58	1.116.716	413.185	13.4	6.08	10.897.412	4.032.042	22.0	9.99	1874
1875	26.381.512	9.761.159	11.0	4.99	1.359.788	503.122	13.0	5.90	11.915.075	4.408.578	29.7	13.48	1875
1876	27.627.021	10.221.998	10.4	4.72	1.468.374	543.298	13.8	6.27	13.358.908	4.942.796	24.0	10.90	1876
1877	26.277.546	9.722.692	13.9	6.31	1.412.902	522.774	14.9	6.76	12.826.148	4.745.675	31.6	14.35	1877
1878	32.108.560	11.880.167	13.1	5.95	1.622.700	600.399	15.9	7.22	13.176.500	4.875.305	31.4	14.26	1878
1879	32.545.950	12.042.002	13.8	6.27	1.625.450	601.417	14.5	6.58	12.683.500	4.692.895	28.7	13.03	1879
1880	37.986.717	14.055.085	13.1	5.95	1.767.619	654.019	13.9	6.31	16.187.977	5.989.551	25.8	11.71	1880
1881	37.709.020	13.952.337	10.1	4.59	1.789.100	661.967	11.6	5.27	16.831.600	6.227.692	24.7	11.21	1881
1882	37.067.194	13.714.862	13.6	6.17	2.227.889	824.319	13.4	6.08	18.494.691	6.843.036	26.4	11.99	1882
1883	36.455.593	13.488.569	11.6	5.27	2.314.754	856.459	12.1	5.49	20.324.962	7.520.236	28.1	12.76	1883
1884	39.475.885	14.606.077	13.0	5.90	2.343.963	867.266	12.2	5.54	21.300.917	7.881.339	27.4	12.44	1884
1885	34.189.246	12.650.021	10.4	4.72	2.129.301	787.841	10.2	4.63	22.783.630	8.429.943	27.6	12.53	1885
1886	36.806.184	13.618.288	12.4	5.63	2.129.918	788.070	11.4	5.18	23.658.474	8.753.635	26.4	11.99	1886

XX. Оборотъ по производству, заграничному вывозу и потребленію пшеницы въ Соединенныхъ Штатахъ Сѣверной Америки въ 1866—87 гг.

Календарные годы съ 1 Января.	Годовое производство.		Финансовый годъ съ 1 Іюля.	Привозъ изъ заграницы.		Итого произведено и привезено.		Вывезено заграницу мѣстной и заграничной пшеницы.			Осталось для потребленія и торговыхъ запасовъ внутри страны.		На душу.	Годы.
	Бушелей.	Четвертей.		Бушелей.	Четвертей.	Бушелей.	Четвертей.	Бушелей.	Четвертей.	Процентъ.	Бушелей.	Четвертей.	Четвертей.	
1866	151.999.906	25.535.934	1866	3.092.500	519.540	155.092.406	26.055.524	13.920.221	2.338.597	8.98	141.172.185	23.716.927	0.66	1866
1867	212.441.400	35.690.155	1867	2.014.328	338.407	214.455.728	36.028.562	26.564.607	4.462.853	12.39	187.891.121	31.565.708	0.85	1867
1868	224.036.600	37.638.148	1868	1.830.393	307.506	225.866.993	37.945.654	30.143.987	5.064.190	13.35	195.723.006	32.881.465	0.87	1868
1869	260.146.900	43.704.680	1869	1.285.976	216.043	261.432.876	43.920.723	54.411.735	9.141.171	20.81	207.021.141	34.779.552	0.90	1869
1870	235.884.700	39.628.630	1870	867.489	145.738	236.752.189	39.774.368	53.068.920	8.915.579	22.42	183.683.269	30.858.789	0.78	1870
1871	230.722.400	38.761.363	1871	2.410.738	405.004	233.133.138	39.166.367	39.997.265	6.719.540	17.16	193.135.873	32.446.827	0.80	1871
1872	249.997.100	41.999.513	1872	1.841.049	309.296	251.838.149	42.308.809	52.545.731	8.827.683	20.86	199.292.418	33.481.126	0.80	1872
1873	281.254.700	47.250.790	1873	2.116.777	355.619	283.371.477	47.606.408	92.534.779	15.545.842	32.65	190.836.698	32.060.565	0.75	1873
1874	309.102.700	51.929.254	1874	367.987	61.822	309.470.687	51.991.075	73.212.614	12.299.719	23.66	236.258.073	39.691.356	0.90	1874
1875	292.136.000	49.078.848	1875	1.664.138	279.575	293.800.138	49.358.423	76.171.643	12.796.836	25.93	217.628.495	36.561.587	0.81	1875
1876	289.356.500	48.611.892	1876	366.061	61.498	289.722.561	48.673.390	57.513.589	9.662.283	19.85	232.208.972	39.011.107	0.84	1876
1877	364.194.146	61.184.617	1877	1.390.713	233.640	365.584.859	61.418.256	93.419.031	15.694.397	25.55	272.165.828	45.723.859	0.96	1877
1878	420.122.400	70.580.563	1878	2.068.018	347.427	422.190.418	70.927.990	149.508.553	25.117.437	35.41	272.681.865	45.810.553	0.93	1878
1879	448.756.630	75.391.114	1879	486.106	81.666	449.242.736	75.472.780	180.934.478	30.396.992	40.28	268.308.258	45.075.787	0.90	1879
1880	498.549.868	83.756.378	1880	211.402	35.516	498.761.270	83.791.893	186.475.251	31.327.842	37.39	312.286.019	52.464.051	1.02	1880
1881	380.280.090	63.887.055	1881	865.467	145.398	381.145.557	64.032.453	122.597.997	20.596.463	32.17	258.547.560	43.435.990	0.82	1881
1882	504.185.470	84.703.158	1882	1.087.011	182.618	505.272.481	84.885.776	148.785.696	24.995.997	29.45	356.486.785	59.889.780	1.10	1882
1883	421.086.160	70.742.475	1883	32.474	5.456	421.118.634	70.747.931	111.636.302	18.754.899	16.77	309.482.332	51.993.032	0.91	1883
1884	512.765.000	86.144.520	1884	212.311	35.668	512.977.311	86.180.188	132.851.835	22.319.108	25.89	380.125.476	63.861.080	1.11	1884
1885	357.112.000	59.994.816	1885	388.615	65.287	357.500.615	60.160.103	94.913.395	15.945.450	26.58	262.587.220	44.114.652	0.75	1885
1886	457.218.000	76.812.624	1886	282.400	47.443	457.500.400	76.860.067	154.163.415	25.899.454	33.72	303.336.985	50.960.613	0.85	1886

Примѣчаніе. Основныя данныя изъ Statistical abstract of the United States.

XXI. Производство (урожай) пшеницы, ржи и овса въ Соединенныхъ Штатахъ Сѣверной Америки.

Годы.	ПШЕНИЦЫ.		РЖИ.		ОВСА.	
	Бушелей.	Четвертей.	Бушелей.	Четвертей.	Бушелей.	Четвертей.
1862	186.763.482	31.376.265	20.577.971	3.457.099	169.681.113	28.506.427
1863	185.342.131	31.137.478	19.989.335	3.358.208	170.129.864	28.581.817
1864	160.695.823	26.996.898	19.872.975	3.338.660	175.990.194	29.566.353
1865	148.522.829	24.951.835	19.543.905	3.283.346	225.252.295	37.842 386
1866	151.999.906	25.535.984	20.864.944	3.505.311	268.141.077	45.047.701
1867	212.441.400	35.690.155	23.184.000	3.894.912	278.698.000	46.821.264
1868	224.036.000	37.638.148	22.504.800	3.780.806	254.960.800	42.833.414
1869	260.146.900	43.704.680	22.527.900	3.784.687	288.334.000	48.440.112
1870	235.884.700	39.628.630	15.473.600	2.599.565	247.277.400	41.542.603
1871	230.722.400	38.761.363	15.365.500	2.581.404	255.743.000	42.964.824
1872	249.997.100	41.999.513	14.888.600	2.501.285	271.747.000	45.653.496
1873	281.254.700	47.250.790	15.142.000	2.543.856	270.340.000	45.417.120
1874	308.102.700	51.929.254	14.990.900	2.518.471	240.369.000	40.381.992
1875	292.136.000	49.078.848	17.722.100	2.977.313	354.317.500	59.525.340
1876	289.356.500	48.611.892	20.374.800	3.422.966	320.884.000	53.908.512
1877	364.194.146	61.184.617	21.170.100	3.556.577	406.394.000	68.274.192
1878	420.122.400	70.580.563	25.842.790	4.341.589	413.578.560	69.481.198
1879	448.756.630	75.391.114	23.639.460	3.971.429	363.761.320	61.111.902
1880	498.549.868	83.756.378	24.540.829	4.122.859	417.885.380	70.204.744
1881	383.280.090	63.887.055	20.704.950	3.478.432	416.481.000	69.968.808
1882	504.185.470	84.703.158	29.960.037	5.033.286	488.250.610	82.026.102
1883	421.086.160	70.742.475	28.058.583	4.713.842	571.302.400	95.978.803
1884	512.765.000	86.144.520	28.640.000	4.811.520	583.628.000	98.049.504
1885	357.112.000	59.994.816	21.756.000	3.655.008	629.409.000	105.740.712
1886	457.218.000	76.812.624	24.489.000	4.114.152	624.134.000	104.854.512

XXII. Среднія годовыя цѣны пшеницы, ржи, овса и ячменя въ Соединенныхъ Штатахъ Сѣверной Америки.

Годы.	ПШЕНИЦЫ.		РЖИ.		ОВСА.		ЯЧМЕНЯ.	
	Бушеля въ центахъ.	Четверти въ мет. руб. и копѣйкахъ.	Бушеля въ центахъ.	Четверти въ мет. руб. и копѣйкахъ	Бушеля въ центахъ.	Четверти въ мет. руб. и копѣйкахъ.	Бушеля въ центахъ	Четверти въ мет. руб. и копѣйкахъ.
1862	89.2	6.90	70.0	5.42	36.6	2.83	86.0	6.66
1863	106.8	8.26	103.0	7.97	62.3	4.82	111.0	8.59
1864	183.1	13.94	160.9	12.45	79.2	6.13	158.1	12.24
1865	146.3	10.88	109.2	8.45	41.6	3.22	90.7	7.02
1866	219 5	16.33	118.2	9.15	50.4	3.90	100.9	7.81
1867	198.5	14.77	140.2	10.85	61.9	4.79	88.8	6.87
1868	142.4	10.84	127.4	9.86	55.9	4.33	130.2	10.08
1869	94.1	7.28	97.1	7.52	47.6	3.68	81.6	6.32
1870	104.2	8.05	81.5	6.31	43.3	3.35	84.5	6.54
1871	125.8	9.74	79.0	6.11	40.1	3.10	80.6	6.24
1872	124.0	9.60	76.3	5.91	33.6	2.60	73.9	5.72
1873	115.0	8.90	76.2	5.90	37.4	2.89	91.5	7.08
1874	94.1	7.28	85.8	6.64	52.0	4.02	92.1	7.13
1875	100.0	7.74	76.9	5.95	36.5	2.83	81.3	6.29
1876	103.7	8.03	66.9	5.18	35.1	2.72	66.4	5.14
1877	108.2	8.37	59.2	4.58	29.2	2.26	64.0	4.95
1878	77.7	6.01	52.6	4.07	24.6	1.90	58.0	4.49
1879	110.8	8.58	65.6	5.08	33.1	2.56	58.9	4.56
1880	95.1	7.36	75.6	5.85	36.0	2.79	66.6	5.15
1881	119.3	9.23	93.3	7.22	46.4	3.59	82.3	6.37
1882	88.2	6.83	61.5	4.76	37.5	2.90	62.9	4.87
1883	91.0	7.04	58.0	4.49	32.7	2.53	58.7	4.54
1884	65.0	5.03	52.0	4.02	28.0	2.17	49.0	3.79
1885	77.0	5.96	58.0	4.49	29.0	2.24	56.0	4.33
1886	68.7	5.32	53.9	4.17	29.8	2.31	53.6	4.15
1862—66	—	11.26	—	8.69	—	4.18	—	8.46
1867—71	—	10.14	—	8.13	—	3.85	—	7.21
1872—76	—	8.31	—	5.92	—	3.01	—	6.27
1877—81	—	7.91	—	5.36	—	2.62	—	5.10
1882—86	—	6.04	—	4.39	—	2.43	—	4.34
1867—76	—	9.23	—	7.03	—	3.23	—	6.74
1877—86	—	6.98	—	4.88	—	2.53	—	4.72

XXIII. Стоимость провоза одного бушеля и одной четверти изъ Чикаго въ Нью-Іоркъ въ 1857 — 87 гг.

Годы.	Озеромъ и каналомъ.		Озеромъ и желѣзн дорог.		Только желѣзн. дорогами.		Годы.
	За бушель центовъ.	За четверть руб и коп. металлич.	За бушель центовъ.	За четверть руб. и коп. металлич.	За бушель центовъ.	За четверть руб. и коп. металлич.	
1857	25.29	1.96	—	—	—	—	—
1858	16.28	1.26	—	—	—	—	—
1859	17.59	1.36	—	—	—	—	—
1860	24.83	1.92	—	—	—	—	—
1861	26.55	2.05	—	—	—	—	—
1862	26.33	2.04	—	—	—	—	—
1863	22.91	1.77	—	—	—	—	—
1864	28.36	2.20	—	—	—	—	—
1865	26.62	2.06	—	—	—	—	—
1866	29.61	2.29	—	—	—	—	—
1867	22.36	1.73	—	—	—	—	—
1868	22.79	1.76	29.00	2.24	42.6	3.30	1868
1869	25.12	1.94	25.00	1.94	35.1	2.72	1869
1870	17.10	1.32	22.00	1.70	33 3	2.58	1870
1871	20.24	1.57	25.00	1.94	31.0	2.40	1871
1872	24.47	1.89	28.00	2.17	33.5	2.59	1872
1873	19.19	1.47	26.09	2.08	33.2	2.57	1873
1874	14.10	1.09	16.09	1.31	28.7	2.22	1874
1875	11.43	0.88	14.06	1.13	24.1	1.87	1875
1876	9.58	0.74	11.08	0.91	16 5	1.28	1876
1877	11.24	0.87	15.08	1.22	20.3	1.57	1877
1878	9.15	0.71	11.04	0.88	17.7	1.37	1878
1879	11.60	0.90	13.03	1.03	17.3	1.34	1879
1880	12.27	0.95	15.07	1.22	19.9	1.54	1880
1881	8.19	0.63	10.04	0.80	14.4	1.11	1881
1882	7.89	0 61	10.09	0.84	14.6	1.13	1882
1883	8.37	0.65	11.05	0.89	16.5	1.28	1883
1884	6.31	0.49	9.95	0.77	13.125	1.02	1884
1885	5.87	0.45	9.02	0.70	14.00	1.08	1885
1886	8.71	0.67	12.00	0.93	16.50	1.28	1886
1887	8.21	0.64	12.00	0.93	16.33	1.26	1887

XXIV. Вывозъ пшеницы и пшеничной муки изъ Соединенныхъ Штатовъ Сѣверной Америки въ 1842—59 гг.

Годы.	Пшеницы бушелей.	Пшеничной муки баррелей	Всего четвертей.
1842	817.958	1.283.602	1.008.181
1843	311.685	841.474	623.197
1844	558.917	1.438.574	1.069.791
1845	389.716	1.195.230	876.286
1846	1.613.795	2.289.476	1.824.241
1847	4.399.951	4.382.496	3.712.167
1848	2.034.704	2.119.393	1.779.574
1849	1.527.534	2.108.013	1.686.650
1850	608.661	1.385.448	1 042.084
1851	1.026.725	2.202.335	1.666.499
1852	2.694.540	2.799.339	2.351.684
1853	3.890.141	2.920.918	2.635.022
1854	8.036.665	4.022.386	4.078.846
1855	798.884	1.204.540	931.343
1856	8.154.877	3.510.626	3.751.540
1857	14.570.331	3.712.053	4.965.980
1858	8.926.196	3.512.169	3.880.169
1859	3.002.016	2.431.824	2.154.028

XXV. Вывозъ пшеницы изъ Остъ-Индіи.

Годы.	КОЛИЧЕСТВО.		НА СУММУ.	
	Центнеровъ по 3,1 пуда	Пудовъ.	Въ фунтахъ стерлинговъ.	Въ метал. руб. и коп.
1872	637.099	1.975.007	235.645	1.484.564
1873	394.010	1.221.431	167.690	1.056.447
1874	1.755.954	5.443.457	827.606	5.213.918
1875	1.073.655	3.328.331	491.451	3.096.141
1876	2.510.768	7.783.381	906.331	5.709.885
1877	5.586.604	17.318.472	1.957.640	12.333.132
1878	6.373.168	19.756.821	2.873.765	18.104.720
1879	1.056.720	3.275.832	520.138	3.276.869
1880	2.201.515	6.824.697	1.124.267	7.082.882
1881	7.444.375	22.077.563	3.277.942	20.651.035
1882	19.901.005	61.693.116	8.869.562	55.878.241
1883	14.193.763	44.000.665	6.088.814	38.359.528
1884	21.001.412	65.104.377	8.895.811	56.043.609
1885	15.850.881	49.137.731	6.316.018	39.790.813
1886	21.068.924	65.313.664	8.005.331	50.433.585
1887	22.263.348	69.016.379	8.625.876	54.343.019

XXVI. Привозъ изъ заграницы пшеницы и ржи въ Германію въ 1861—86 гг.

Годы.	ПШЕНИЦЫ.							РЖИ.							Годы.
	Всего привезено въ Германію.			въ томъ числѣ. Изъ Россіи.				Всего привезено въ Германію.			въ томъ числѣ. Изъ Россіи.				
	1000 квинтал.	1000 пудовъ.	1000 четверт.	1000 квинтал.	1000 пудовъ.	1000 четверт.	процентъ.	1000 квинтал.	1000 пудовъ.	1000 четверт.	1000 квинтал.	1000 пудовъ.	1000 четверт.	процентъ.	
1861	3.439	20.978	2.098	236	1.440	144	7	1.513	9.229	1.025	622	3.794	422	41	1861
1862	3.218	19.630	1.963	166	1.013	101	5	2.658	16.214	1.802	968	5.905	656	35	1862
1863	1.233	7.521	752	141	860	86	11	1.803	10.998	1.222	692	4.221	467	38	1863
1864	1.618	9.870	987	154	939	94	10	1.451	8.851	983	784	4.782	531	54	1864
1865	838	5.112	511	59	360	36	7	616	3.758	418	355	2.166	241	58	1865
1866	2.016	12.298	1.230	559	3.410	341	27	1.841	11.230	1.248	778	4.746	529	42	1866
1867	6.596	40.235	4.024	1.088	6.637	664	16	5.216	32.818	3.646	1.065	6.497	722	20	1867
1868	5.618	34.270	3.427	565	3.447	345	10	4.287	26.150	2.906	681	4.154	462	16	1868
1869	3.883	23.686	2.369	683	4.166	417	18	3.119	19.026	2.114	856	5.222	580	27	1869
1870	3.022	18.434	1.843	716	4.368	437	24	4.778	29.046	3.227	2.375	14.488	1.610	50	1870
1871	4.308	26.279	2.628	1.187	7.240	724	28	4.643	28.322	3.147	1.908	11.639	1.293	41	1871
1872	3.088	18.837	1.884	778	4.807	481	24	5.566	33.593	3.773	1.018	6.210	690	18	1872
1873	3.697	22.552	2.255	529	3.227	323	14	7.885	48.099	5.344	2.271	13.853	1.539	29	1873
1874	4.115	25.102	2.510	1.058	6.454	645	26	9.611	58.627	6.514	3.527	21.515	2.391	37	1874
1875	5.042	30.756	3.076	1.932	11.785	1.179	38	7.073	43.145	4.794	2.438	14.872	1.652	34	1875
1876	6.925	42.243	4.224	1.441	8.790	879	21	11.136	67.930	7.548	2.744	16.739	1.859	25	1876
1877	9.470	57.767	5.777	3.663	22.344	2.234	39	12.007	73.243	8.133	3.999	24.394	2.710	33	1877
1878	10.649	64.959	6.496	3.884	23.692	2.369	36	9.524	58.096	6.455	3.365	20.527	2.281	35	1878
1879	9.243	56.382	5.638	2.428	14.811	1.481	26	14.820	90.352	10.039	2.939	17.928	1.992	20	1879
1880	2.275	13.878	1.388	556	3.392	339	24	6.895	42.060	4.673	4.212	25.693	2.855	61	1880
1881	3.619	22.076	2.208	821	5.008	501	23	5.854	35.100	3.789	2.669	16.281	1.809	47	1881
1882	6.872	41.919	4.192	2.176	13.274	1.327	32	6.582	40.150	4.461	3.481	21.234	2.359	53	1882
1883	6.419	39.156	3.916	2.486	15.165	1.517	39	7.751	47.281	5.253	4.435	27.054	3.006	57	1883
1884	7.545	46.025	4.603	3.259	19.879	1.988	43	9.613	58.639	6.515	5.658	34.514	3.835	59	1884
1885	5.724	34.916	3.492	3.232	19.715	1.971	56	7.697	46.952	5.217	4.212	25.693	2.855	55	1885
1886	2.732	16.665	1.667	1.418	8.650	865	52	5.653	34.483	3.835	3.294	28.093	2.233	58	1886
1861—65	10.346	63.111	6.311	756	4.612	461	7	8.041	49.050	5.450	3.421	20.868	2.317	43	1861—65
1866—70	21.135	128.923	12.893	3.611	22.028	2.204	17	19.241	118.270	13.141	5.755	35.107	3.903	30	1866—70
1871—75	20.250	123.526	12.353	5.494	33.513	3.352	27	34.778	212.146	23.572	11.162	68.089	7.565	32	1871—75
1876—80	38.562	235.229	23.523	11.972	73.029	7.302	31	54.382	331.681	36.853	17.259	105.281	11.697	32	1876—80
1881—85	30.179	184.092	18.409	11.974	73.041	7.304	40	37.397	228.122	25.235	20.455	124.776	13.864	55	1881—85

XXVII. Привозъ пшеницы во Францію въ 1846—86 гг., съ показаніемъ участія Россіи и важнѣйшихъ иныхъ странъ.

Годы.	Всего привезено во Францію.		В Ъ Т О								М Ъ Ч И С Л Ѣ.								Годы.
			Изъ Россіи.			Изъ Германіи.		Изъ Соединенныхъ Штатовъ Сѣв. Америки.			Съ Балканскаго полуострова.		Изъ Алжира.		Изъ Австраліи.		Изъ Остъ-Индіи.		
	1000 квинталовъ.	1000 четвертей.	1000 квинталовъ.	1000 четвертей.	Процентъ.	1000 квинталовъ.	1000 четвертей.	1000 квинталовъ.	1000 четвертей.		1000 квинталовъ.	1000 четвертей.	1000 квинталовъ.	1000 четвертей.	1000 квинталовъ.	1000 четвертей.	1000 квинталовъ.	1000 четвертей.	
1846	3.607	2.200	910	555	25	175	107	—	—		297	181	—	—	—	—	—	—	1846
1847	6.635	4.047	2.618	1.597	39	590	360	—	—		1.340	817	2	2	—	—	—	—	1847
1848	926	565	724	442	78	—	—	—	—		150	92	—	—	—	—	—	—	1848
1849	3	2	1	1	33	—	—	—	—		1	1	—	—	—	—	—	—	1849
1850	—	—	—	—	—	—	—	—	—		—	—	—	—	—	—	—	—	1850
1851	77	47	—	—	—	—	—	—	—		—	—	77	47	—	—	—	—	1851
1852	200	122	2	1	1	1	1	—	—		—	—	194	118	—	—	—	—	1852
1853	3.138	1.914	1.186	723	38	464	283	—	—		269	164	348	212	—	—	—	—	1853
1854	3.200	1.952	1.146	699	36	56	33	—	—		379	231	617	376	—	—	—	—	1854
1855	2.354	1.436	3	2	0	109	66	—	—		302	184	830	510	—	—	—	—	1855
1856	5.367	3.274	1.228	749	25	269	164	—	—		611	373	393	240	—	—	—	—	1856
1857	2.794	1.704	538	328	19	333	203	223	136		600	366	206	126	—	—	—	—	1857
1858	1.320	805	678	414	51	—	—	—	—		324	198	156	95	—	—	—	—	1858
1859	1.049	640	555	339	53	—	—	—	—		250	153	120	73	—	—	—	—	1859
1860	541	330	209	127	39	44	27	5	3		8	5	192	117	—	—	—	—	1860
1861	9.197	5.610	2.576	1.571	28	1.533	935	1.563	953		765	467	228	139	—	—	—	—	1861
1862	4.145	2.528	871	531	21	293	179	947	578		798	487	12	7	—	—	—	—	1862
1863	1.625	991	544	332	33	99	60	148	90		133	81	174	106	—	—	—	—	1863
1864	561	342	89	54	16	—	—	2	1		15	9	373	228	—	—	—	—	1864
1865	231	141	3	2	1	—	—	—	—		3	2	196	120	—	—	—	—	1865
1866	598	365	61	37	10	230	140	—	—		21	13	56	34	—	—	—	—	1866
1867	5.070	3.093	1.031	629	20	1.234	753	52	32		728	444	—	—	—	—	—	—	1867
1868	7.844	4.785	1.269	774	16	1.426	870	92	56		3.274	1.997	—	—	—	—	—	—	1868
1869	1.338	816	476	290	36	96	59	9	5		514	314	58	35	—	—	—	—	1869
1870	3.773	2.302	2.023	1.234	54	216	132	253	154		621	379	38	23	—	—	—	—	1870
1871	9.498	5.794	3.610	2.202	38	444	271	774	472		1.363	831	311	190	—	—	—	—	1871
1872	4.045	2.467	1.530	933	38	92	56	195	119		643	392	649	396	—	—	—	—	1872
1873	4.953	3.021	902	550	18	114	70	648	395		568	346	936	571	—	—	—	—	1873
1874	7.900	4.819	2.354	1.436	30	218	133	1.084	661		1.349	823	781	476	—	—	—	—	1874
1875	3.493	2.131	2.055	1.254	59	15	9	11	7		651	397	496	303	—	—	—	—	1875
1876	5.281	3.221	2.060	1.257	39	17	10	155	95		1.715	1.046	862	526	—	—	—	—	1876
1877	3.397	2.072	1.103	673	32	57	35	202	123		905	552	607	370	—	—	93	57	1877
1878	13.873	8.463	4.788	2.921	35	777	474	5.630	3.434		602	367	175	107	31	19	79	48	1878
1879	22.170	13.524	4.953	3.021	22	739	451	13.204	8.054		911	556	417	254	232	142	—	—	1879
1880	19.999	12.199	3.240	1.976	16	174	106	12.438	7.587		611	373	929	567	662	404	351	214	1880
1881	12.852	7.840	1.854	1.131	14	17	10	6.330	3.861		954	582	458	279	781	476	1.435	875	1881
1882	12.946	7.897	2.857	1.743	22	58	35	5.396	3.292		486	296	388	237	712	434	1.580	960	1882
1883	10.117	6.171	2.192	1.337	22	49	30	3.627	2.212		1.348	822	283	173	99	60	1.695	1.034	1883
1884	10.549	6.435	2.703	1.649	25	69	42	3.464	2.113		906	553	415	253	1.149	701	1 621	989	1884
1885	6.458	3.939	1.893	1.155	21	30	18	1.490	909		735	448	958	584	383	234	787	480	1885
1886	7.097	4.329	1.737	1.060	24	25	15	2.509	1.530		504	307	1.183	722	34	21	961	586	1886
1846—50	11.171	6.814	4.253	2.595	38	765	467	—	—		1.788	1.091	2	2	—	—	—	—	1846—50
1851—55	8.969	5.471	2.337	1.425	26	630	383	—	—		950	579	2.060	1.263	—	—	—	—	1851—55
1856—60	11.071	6.753	3.208	1.957	29	646	394	228	139		1.793	1.095	1.067	651	—	—	—	—	1856—60
1861—65	15.759	9.612	4.088	2.490	26	1.925	1.174	2.660	1.622		1.714	1.046	983	600	—	—	—	—	1861—65
1866—70	18.623	11.361	4.860	2.964	26	3.202	1.954	406	247		5.158	3.147	152	92	—	—	—	—	1866—70
1871—75	29.889	18.232	10.451	6.375	35	883	539	2.712	1.654		4.574	2.789	3.173	1.936	—	—	—	—	1871—75
1876—80	64.720	39.479	16.144	9.847	25	1.764	1.076	31.629	19.293		4.744	2.894	2.930	1.824	925	565	523	319	1876—80
1881—85	52.922	32.282	11.499	7.015	22	223	135	20.307	12.387		4.429	2.701	2.502	1.526	3.124	1.905	7.118	4.338	1881—85

XXVIII. Цѣны въ Гамбургѣ на пшеницу, пшеничную муку, рожь, ржаную муку, овесъ и ячмень.

Годы.	Пшеница.			Пшеничная мука.			Рожь.		
	Маркъ за 100 килограммъ.	Копѣекъ за пудъ.	Прогрессія возрастанія.	Маркъ за 100 килограммъ.	Копѣекъ за пудъ.	Прогрессія возрастанія.	Маркъ за 100 килограммъ.	Копѣекъ за пудъ.	Прогрессія возрастанія.
1847—50	*19.44*	*98*	*100.00*	*28.92*	*146*	*100.00*	*12.24*	*62*	*100.00*
1851	16.62	84	85.49	25.02	126	86.51	13.80	70	112.75
1852	17.40	88	89.51	27.42	138	94.81	14.40	73	117.65
1853	21.06	106	108.33	32.82	166	113.49	16.56	84	135.29
1854	30.18	152	155.25	41.28	208	142.74	21.48	108	175.49
1855	31.20	157	160.49	45.18	228	156.22	23.28	118	190.19
1851—55	*23 28*	*117*	*119.75*	*34.34*	*173*	*118.67*	*17.88*	*90*	*146.08*
1856	29.28	148	150.62	42.00	212	145.23	21.54	109	175.98
1857	22.50	113	115.74	33.30	168	115.15	15.36	78	125.49
1858	18.48	93	95.06	28.56	144	98.75	13.68	69	111.76
1859	19.68	99	101.23	27.48	139	95.02	14.04	71	114.71
1860	23.04	116	118.52	32.46	164	112.24	15.90	80	129.90
1856—60	*22.62*	*114*	*116.36*	*32.76*	*165*	*113.28*	*16.08*	*81*	*131.37*
1861	24.60	124	126.54	34.92	176	120.75	15.66	79	127.94
1862	23.10	117	118.83	31.56	159	109.13	16.98	86	138.73
1863	19.92	100	102.47	26.88	136	92.95	15.30	77	125.00
1864	16.68	84	85.80	24.60	124	85.06	12.80	62	99.51
1865	17.28	87	88.89	25.50	129	88.17	13.62	64	111.27
1861—65	*20.34*	*102*	*104.63*	*28.68*	*145*	*99.17*	*14.76*	*75*	*120.59*
1866	20.34	102	104.63	29.28	148	101.24	15.42	78	125.98
1867	28.44	143	146.30	34.98	177	120.95	21.30	108	174.02
1868	27.30	138	140.43	33.12	167	114.52	20.94	106	171.08
1869	20.88	105	107.41	30.06	152	103.94	17.58	89	143.63
1870	20.10	102	103.39	29.76	150	102.90	15.66	79	127.94
1866—70	*23.40*	*118*	*120.37*	*31.44*	*159*	*108.71*	*18.18*	*92*	*148.53*
1871	23.96	120	123.25	31.90	161	110.30	18.70	94	152.78
1872	24.92	126	128.19	34.42	174	119.02	15.82	80	129.25
1873	25.94	131	133.44	36.52	184	126.28	18.16	92	148.37
1874	23.32	118	119.96	34.56	175	119.50	18.48	93	150.98
1875	20.50	104	105.45	28.38	143	98.13	16.64	84	135.95
1871—75	*23.72*	*120*	*122.02*	*33.16*	*167*	*114.66*	*17.56*	*89*	*143.36*
1876	21.24	107	109.26	29.62	150	102.42	17.20	87	140.52
1877	24.32	123	125.10	31.54	159	109.06	17.72	89	144.77
1878	21.42	108	110.19	31.34	158	108.37	14.32	72	116.99
1879	21.36	108	109.88	31.46	159	108.78	14.50	73	118.46
1880	21.74	110	111.83	31.67	160	109.51	18.37	93	150.08
1876—80	*22.02*	*111*	*113.27*	*31.13*	*157*	*107.61*	*16.42*	*83*	*134.15*
1881	22.21	112	114.25	33.32	168	115.21	19.76	100	161.44
1882	20.43	103	105.09	32.03	162	110.75	16.07	81	131.29
1883	18.66	94	95.99	28.87	145	99.80	14.48	73	118.30
1884	16.78	85	86.32	24.50	124	84.72	13.97	71	114.13
1885	15.33	77	78.86	22.67	114	78.39	12.21	62	99.75
1881—85	*18.68*	*94*	*96.09*	*28.28*	*143*	*97.79*	*15.30*	*77*	*125.00*

Ржаная мука.			Овесъ.			Ячмень.		
Маркъ за 100 килограммъ.	Копѣекъ за пудъ.	Прогрессія возрастанія.	Маркъ за 100 килограммъ.	Копѣекъ за пудъ.	Прогрессія возрастанія.	Маркъ за 100 килограммъ.	Копѣекъ за пудъ.	Прогрессія возрастанія.
14.85	*75*	*100.00*	*11.16*	*56*	*100.00*	*14.34*	*72*	*100.00*
16.62	84	111.92	14.40	73	129.03	12.00	61	83.68
20.77	105	139.19	13.62	69	122.04	15.18	77	105.86
22.32	113	150.30	15.54	78	139.25	14.82	75	103.35
27.42	138	184.65	18.00	91	161.29	18.78	95	130.96
30.48	154	205.25	17.28	87	154 84	18.24	92	127.20
23.59	*119*	*158.59*	*15.78*	*80*	*141.40*	*15.78*	*80*	*110.04*
28.62	145	192.73	16.68	84	149.46	19.62	99	136.82
27.24	138	183.43	15.42	78	138.17	17.70	89	123.43
22.80	115	153.54	14.40	73	129.03	14.82	75	103.35
21.96	111	147.88	14.34	72	128.49	15.96	81	111.30
21.42	107	144.24	15.06	76	134.95	16.98	86	118.41
24.42	*123*	*164.34*	*15.18*	*77*	*136.02*	*17.04*	*86*	*118.83*
23.88	121	160.81	14.64	74	131.18	16.98	86	118.41
22.92	116	154.34	13.68	69	122.58	16.32	82	113.71
19.08	96	128.48	11.64	59	104.30	15.24	77	106.28
16.38	83	110.30	13.20	67	118 28	13.32	67	92.89
17.88	90	120.40	15.42	78	138.17	15.78	80	110.04
20.04	*101*	*134.95*	*13.74*	*69*	*123.12*	*15.54*	*78*	*108.37*
21.96	111	147.88	15.72	79	140.86	18.90	95	131.80
26.34	133	177.37	17.10	86	153.23	19.92	101	138.91
25.98	131	174.95	18.30	92	163.98	21.16	107	147.56
21.06	106	141.82	17.52	88	156.99	20.52	104	143.10
21.72	110	146.26	14.54	73	130.29	16.20	82	112.97
23.40	*118*	*157.58*	*16.62*	*84*	*148.22*	*19.32*	*98*	*134 73*
21.32	108	143.57	15.58	79	139.61	18.34	93	127.89
22.94	116	154.48	15.02	76	134.59	21.90	111	152.72
25.16	127	169.43	16.50	83	147.85	22.82	115	159.14
25.26	128	170.10	18.48	93	165.59	22.14	112	154.39
22.70	115	152.86	17.68	89	158.42	21.84	110	152.30
23.38	*119*	*158.11*	*16.66*	*84*	*149.28*	*21.40*	*106*	*149.23*
24.06	122	162.02	17.44	88	156.27	19.50	98	135.98
23.94	121	161.21	16.88	85	151.25	20.94	106	146.02
22.26	112	149.90	14.44	73	129.39	20.18	102	140.73
21.50	109	144.78	14.06	71	125.99	21.90	111	152.72
25.33	128	170.57	14.85	75	133.07	21.18	107	147.70
23.42	*118*	*157.71*	*15.53*	*78*	*139.16*	*20.74*	*105*	*144.63*
25.66	130	172.79	15.75	80	141.13	20.89	105	148.02
21.09	107	142.02	15.52	78	139.07	19.90	100	143.25
17.97	91	121.01	13.74	69	123.12	17.37	88	142.96
18.02	91	121.35	13.74	69	123.12	16.13	81	146.08
16.82	85	113.27	13.79	70	123.57	14.29	72	137.50
19.91	*101*	*134.07*	*14.51*	*73*	*130.02*	*17.72*	*89*	*123.57*