17256

Еврейское Колонизаціонное Общество.

Статистико-экономическіе очерки и изслѣдованія.

Выпускъ II.

Профессіональный составъ ЕВРЕЙСКАГО НАСЕЛЕНІЯ РОССІИ.

по матеріаламъ первой всеобщей переписи населенія, произведенной 28 января 1897 года.

Составилъ Б. Д. Бруцкусъ.

Дублет
Рос. Публ. Б-ка
Обмен

С.-ПЕТЕРБУРГЪ.
Типографія «Сѣверъ», Садовая 60.
1908.

НД
5064

БИБЛИОТЕКА
КОММУНИСТИЧЕСКОЙ
АКАДЕМИИ.
227
30

ОГЛАВЛЕНІЕ.

стр.

Предисловіе V

Введеніе 1-5

I. Профессіональный составъ еврейскаго населенія въ цѣломъ. 5-27

Общія данныя . . . . . .

Распредѣленіе по профессіямъ самостоятельнаго населенія . 7

Самостоятельныя женщины 8

Соотношеніе несамостоятельнаго и самостоятельнаго населенія 9

Сравненіе еврейскаго населенія со всѣмъ населеніемъ Имперіи 10

Профессіональный составъ еврейскаго населенія въ связи съ его сословнымъ составомъ 14

Сравненіе еврейскаго населенія съ другими народностями Имперіи. 16

Сравненіе еврейскаго городского населенія съ прочимъ городскимъ населеніемъ 17

Выводы объ особенностяхъ профессіональнаго состава еврейскаго населенія 22

Сравненіе еврейскаго населенія Россіи съ еврейскимъ населеніемъ Австріи и Германіи 23

II. Профессіональный составъ еврейскаго населенія въ чертѣ еврейской осѣдлости 27-67

Скученность евреевъ въ чертѣ осѣдлости 28

Профессіональный составъ еврейскаго населенія по районамъ и губерніямъ черты осѣдлости 34

Данныя о распространеніи нѣкоторыхъ профессій среди евреевъ черты осѣдлости 43

Профессіональный составъ еврейскаго населенія въ связи съ размѣрами поселеній 51

стр.
Экономическая роль евреевъ въ чертѣ осѣдлости 55
Участіе женщинъ въ промысловой жизни еврейскаго населенія 62
Отношеніе числа не самостоятельнаго и самостоятельнаго населенія 65
III. Профессіональный составъ еврейскаго населенія внѣ черты осѣдлости 67-74
Сравненіе профессіональнаго состава евреевъ внѣ черты и въ чертѣ осѣдлости 68
Евреи-ремесленники внѣ черты осѣдлости 69
Профессіональный составъ еврейскаго населенія внѣ черты осѣдлости по районамъ 73
IV. Заключеніе 75-80

ПРИЛОЖЕНІЯ.

Таблица № 1. Профессіональный составъ еврейскаго населенія Имперіи.
» № 2. Профессіональный составъ еврейскаго населенія черты осѣдлости.
» № 3. Профессіональный составъ еврейскаго населенія Сѣверо-Западнаго края.
» № 4. Профессіональный составъ еврейскаго населенія Царства Польскаго.
» № 5. Профессіональный составъ еврейскаго населенія Юго-Западнаго района.
» № 6. Профессіональный составъ еврейскаго населенія Юго-Восточнаго района.
» № 7. Профессіональный составъ еврейскаго населенія по губерніямъ черты осѣдлости.
» № 8. Профессіональный составъ еврейскаго населенія внѣ черты осѣдлости.
» № 9. Классификація профессій по переписи.
Діаграмма I, II, III и IV. Распредѣленіе еврейскаго населенія Имперіи по группамъ профессій.
» V. Сравненія профессіональнаго состава евреевъ и другихъ народностей Имперіи. VI. Сравненіе профессіональнаго состава еврейскаго и нееврейскаго городского населенія.

Діаграмма VII. Профессіональный составъ еврейскаго населенія Россіи, Австріи и Германіи. VIII. Профессіональный составъ еврейскаго населенія по районамъ черты осѣдлости.

» IX. Профессіональный составъ еврейскаго населенія по губерніямъ черты осѣдлости.

» X. Профессіональный составъ еврейскаго населенія черты осѣдлости по типамъ населеній. XII. Профессіональный составъ еврейскаго населенія въ чертѣ и внѣ черты осѣдлости.

» XI. Экономическая роль евреевъ въ чертѣ осѣдлости.

ПРЕДИСЛОВІЕ.

Опубликованные въ 1905 г. матеріалы всеобщей переписи населенія Россіи, произведенной 28 января 1897 г., заключаютъ, между прочимъ, первое сплошное обслѣдованіе еврейскаго населенія. Хотя матеріалы эти касаются небольшого числа признаковъ, но какъ полные, въ отношеніи объекта изученія, они служатъ цѣннымъ дополненіемъ къ другимъ матеріаламъ, всестороннѣе освѣщающимъ еврейскую дѣйствительность.

Въ виду этого уже въ «Сборникѣ матеріаловъ объ экономическомъ положеніи евреевъ въ Россіи», изданномъ Еврейскимъ Колонизаціоннымъ Обществомъ, были подвергнуты обработкѣ основныя данныя о распредѣленіи еврейскаго населенія по территоріи Имперіи, которыя къ тому времени были единственно опубликованы. Послѣ появленія въ свѣтъ остальныхъ матеріаловъ переписи признано было цѣлесообразнымъ подвергнуть ихъ обработкѣ въ двухъ выпускахъ статистико-экономическихъ очерковъ и изслѣдованій. Въ настоящемъ выпускѣ публикуется разработка данныхъ переписи о профессіональномъ составѣ еврейскаго населенія, а въ одномъ изъ слѣдующихъ выпусковъ будутъ опубликованы въ разработанномъ видѣ данныя о распредѣленіи еврейскаго населенія по поселеніямъ черты осѣдлости, о его демографическихъ и культурныхъ признакахъ.

Обработка матеріала произведена авторомъ, согласно планамъ, одобреннымъ статистической комиссіей при Центральномъ Комитетѣ Еврейскаго Колонизаціоннаго Общества, подъ редакціей члена комиссіи Л. М. Брамсона.

ВВЕДЕНІЕ.

Закончившіеся печатаніемъ въ 1905 г. матеріалы всеобщей переписи 1897 г. дали впервые возможность выяснить общую схему раздѣленія труда среди населенія Имперіи. Они дали также свѣдѣнія объ участіи въ трудѣ мужчинъ и женщинъ и о раздѣленіи населенія на самостоятельную часть, т. е. ту, которая сама добываетъ или получаетъ средства для своего существованія, и на несамостоятельную часть, т. е. на членовъ семьи, живущихъ за счетъ первыхъ.

Опубликованные матеріалы, однако, не содержатъ никакихъ указаній на соціальную структуру населенія, установившуюся въ связи съ его экономической дѣятельностью. Такимъ образомъ, владѣлецъ сталелитейнаго завода, служащіе на заводѣ инженеръ и рабочій—всѣ они попали въ рубрику лицъ, занятыхъ обработкой металловъ, и остались ничѣмъ не отмѣченными особенности экономической роли каждаго изъ нихъ. Точно также въ опубликованныхъ матеріалахъ нѣтъ никакихъ данныхъ для сужденія о характерѣ тѣхъ предпріятій, въ которыхъ организована экономическая работа населенія; лица, работающія на огромныхъ заводахъ или одиночками, сливаются въ общихъ рубрикахъ.

Если эти недостатки весьма существенно понижаютъ цѣнность матеріаловъ переписи, то для статистики еврейскаго населенія они имѣютъ меньшее значеніе. Приблизительно въ то-же время, когда производилась всеобщая перепись, а именно въ 1897—99 гг., Еврейское Колонизаціонное Общество (ЕКО) произвело обслѣдованіе, которое дало богатый матеріалъ для характеристики экономической дѣятельности части еврейскаго населенія, занятой сельскимъ хозяйствомъ, ремеслами, чернорабочимъ трудомъ и фабричной промышленностью, и которое въ значительной степени отвѣтило на вопросы, не затронутые опубликованными матеріалами переписи [1]). Послѣдніе, поскольку они касаются еврейскаго

[1]) Сборникъ матеріаловъ объ экономическомъ положеніи евреевъ въ Россіи. Т. I и II. Изданіе Еврейскаго Колонизаціоннаго Общества. СПБ. 1904 г.

населенія, пріобрѣтаютъ значеніе, какъ дополненіе къ матеріаламъ «ЕКО», ибо опредѣляютъ числовыя соотношенія части еврейскаго населенія, охарактеризованной съ экономической стороны обслѣдованіемъ «ЕКО», къ другимъ частямъ еврейскаго населенія, которыя означеннымъ обслѣдованіемъ не могли быть затронуты.

Въ основаніе настоящаго изслѣдованія положена XXII-ая таблица матеріаловъ всеобщей переписи, въ которой населеніе распредѣлено по занятіямъ и по народностямъ, при чемъ принадлежность къ той или другой народности опредѣляется на основаніи указаній о р о д н о м ъ языкѣ. Какъ евреи, зарегистрованы въ переписи тѣ, кто назвалъ своимъ роднымъ языкомъ нѣмецко-еврейское нарѣчіе, на которомъ говоритъ подавляющая масса еврейскаго населенія Западной Россіи. Такимъ образомъ, на основаніи имѣющагося матеріала мы можемъ охарактеризовать профессіональный составъ той основной массы евреевъ, предки коихъ осѣли издавна въ Польшѣ, а, съ присоединеніемъ большей части территоріи послѣдней къ Россіи, распространились по другимъ ея областямъ постольку, поскольку этому не препятствовало русское ограничительное законодательство. Но по имѣющимся даннымъ нельзя будетъ судить о занятіяхъ тѣхъ, впрочемъ, немногочисленныхъ группъ, исповѣдующихъ еврейскую религію, которыя этнографически различны отъ основного польско-еврейскаго ядра, каковы: евреи-крымчаки, говорящіе на татарскомъ языкѣ, коренные кавказскіе евреи, часть коихъ говоритъ на картвельскомъ (грузинскомъ), часть на иранскомъ нарѣчіи, и такъ называемые «бухарскіе евреи», говорящіе также на иранскомъ нарѣчіи. Необходимо однако замѣтить, что даже въ такихъ районахъ, какъ Кавказъ, Средняя Азія, куда западно-русскіе евреи проникли лишь недавно, они превосходятъ по численности указанныя коренныя группы. Кромѣ того, ниже приводимыя данныя не касаются и той части еврейскаго населенія, которая хотя и происходитъ отъ основного польско-еврейскаго ядра, но такъ глубоко прониклась культурой окружающаго населенія, что показала своимъ роднымъ языкомъ не еврейскій, а языкъ окружающаго населенія. Сюда принадлежатъ преимущественно представители еврейской интеллигенціи, а также евреи, разбросанные мелкими группами вдали отъ основного ядра еврейскаго населенія, а потому забывшіе родное еврейское нарѣчіе. Съ другой стороны, имѣется небольшое количество лицъ (нѣсколько менѣе 10 тысячъ душъ), которые назвали своимъ языкомъ еврейскій, хотя они іудейской религіи не исповѣдуютъ. Къ ихъ числу принадлежатъ, надо полагать, главнымъ образомъ, евреи, перемѣнившіе религію, а также отдѣльные представители другихъ національностей, ассимилировавшіеся настолько съ еврейской массой, что они переняли ея языкъ.

Въ общемъ, однако, подавляющая масса лицъ, исповѣдую-

щихъ іудейскую религію, по терминологіи переписи—«іудеевъ», совпадаетъ съ подавляющей массой лицъ, говорящихъ на еврейскомъ языкѣ, по терминологіи переписи—«евреевъ».

Дѣйствительно, перепись насчитала 5.215.805 іудеевъ и 5.063.074 евреевъ, лицъ же обладающихъ обоими признаками перепись насчитала 5.053.205. Слѣдовательно, почти всѣ (99,8%), говорящіе на еврейскомъ языкѣ исповѣдуютъ и іудейскую религію. Изъ іудеевъ, т. е. исповѣдующихъ іудейскую религію, показали своимъ роднымъ языкомъ еврейскій—96,9%, т. е. тоже подавляющая масса. Такимъ образомъ, имѣющійся матеріалъ можетъ служить для характеристики главной массы еврейскаго населенія, онъ не касается только небольшихъ группъ его, этнографически отличныхъ отъ основного ядра еврейства или значительно отъ него удалившихся.

Хотя все населеніе Россіи распредѣлено въ матеріалахъ довольно детально по 388 профессіямъ, но XXII-ая таблица, гдѣ занятія скомбинированы съ народностью, заключаетъ лишь 65 рубрикъ профессій. Чтобы можно было составить себѣ ясное представленіе о профессіяхъ, вошедшихъ въ составъ каждой изъ 65 рубрикъ, въ Приложеніи (Таблица № 9) всѣ 388 профессій перечислены по рубрикамъ.

При скомбинированіи 388 профессій въ 65 рубрикъ, нѣкоторыя изъ послѣднихъ получили сборный характеръ. Въ этомъ отношеніи особенно обращаетъ на себя вниманіе 13-я рубрика: «Дѣятельность и служба частная; прислуга, поденщики», къ которой относится 5.789 тысячъ или 4,61% населенія Имперіи. Сюда вошли такіе разнородные элементы, какъ прислуга домашняя, поденщики, управляющіе частныхъ лицъ, секретари, старосты, администрація въ торговыхъ и промышленныхъ предпріятіяхъ и др. Въ рубрикѣ 17-ой—«Сельское хозяйство»—соединены и хлѣбопашество и спеціальныя отрасли сельскаго хозяйства, между тѣмъ какъ разъединеніе этихъ отраслей съ точки зрѣнія еврейской статистики было бы особенно интересно. При распредѣленіи всѣхъ видовъ промышленности на 21 рубрику, многіе изъ нихъ оказались включающими весьма разнородныя производства. Наоборотъ, 16 рубрикъ, отведенныхъ для разныхъ видовъ торговли, можно признать сравнительно слишкомъ детальными.

Изъ другихъ менѣе важныхъ дефектовъ разсматриваемаго матеріала необходимо отмѣтить, что онъ совершенно не даетъ намъ указаній о побочныхъ занятіяхъ еврейскаго населенія.

Подраздѣленіе населенія на 65 профессій представлялось для общихъ сравненій сложнымъ и громоздкимъ; необходимо было объединить эти профессіи въ меньшее число группъ. Исходя изъ различныхъ пріемовъ комбинаціи профессій, принятыхъ въ стати-

стикѣ, и руководясь особенностями даннаго матеріала, мы скомбинировали всѣ профессіи въ слѣдующія 8 группъ:

1. Сельское хозяйство. Сюда вошли профессіи, значащіяся въ матеріалахъ переписи подъ № 17—19 и 21 [1]). Профессію № 22 «Лѣсоводство и лѣсные промыслы», которую часто относятъ къ сельскому хозяйству, мы предпочли отнести къ промышленности, такъ какъ къ ней отнесены, главнымъ образомъ, лица, занятыя обработкой лѣсныхъ матеріаловъ; численность же занятыхъ лѣсоводствомъ, вообще, очень не велика.

2. Промышленность обнимаетъ профессіи № 20, 22—40 и 62 по матеріаламъ переписи. Мы включили сюда и профессію 62-ую—«Чистота и гигіена тѣла», ибо характеръ труда прачекъ и парикмахеровъ, которые, главнымъ образомъ, попали въ эту рубрику, имѣетъ скорѣй ремесленный, чѣмъ торговый характеръ.

3. Передвиженіе и сообщеніе. Сюда вошли профессіи, значащіяся по переписи подъ № 41—45.

4. Торговля—обнимаетъ по переписи № 46—61.

5. Дѣятельность и служба частная; прислуга, поденщики — по переписи № 47—пришлось выдѣлить въ самостоятельную группу.

6. Государственная и общественная служба, свободныя профессіи—обнимаетъ № 1—3, 5—12.

7. Непроизводительныя и неопредѣленныя профессіи—обнимаетъ № 14—16, 63—65.

8. Вооруженныя силы, по переписи № 4, представлялось цѣлесообразнымъ также выдѣлить въ самостоятельную группу.

При массовомъ характерѣ матеріала нѣтъ основаній сомнѣваться въ его достовѣрности. Неточности могли возникать тамъ, гдѣ законъ или принуждаетъ заниматься той или другой профессіей, или, наоборотъ, запрещаетъ заниматься той или другой профессіей. Внѣ черты осѣдлости значительная часть еврейскаго населенія живетъ на томъ юридическомъ основаніи, что она занимается ремесломъ. Въ виду этого возможно, что нѣкоторая часть еврейскаго населенія, не занимавшаяся ремесломъ, все-таки указала на ремесло, какъ на свое занятіе. Это обстоятельство можетъ нѣсколько понизить достовѣрность соотвѣтствующаго матеріала. Но такъ какъ внѣ черты осѣдлости живетъ лишь 5,1% всѣхъ евреевъ, то для характеристики еврейскаго населенія въ цѣломъ это не можетъ имѣть значенія. Въ чертѣ осѣдлости имѣли нѣкоторое основаніе скрывать свою профессію евреи, занимающіеся сельскимъ хозяйствомъ на землѣ, арендованной внѣ черты городскихъ посе-

[1]) Чтобы не смѣшивать профессію—«сельское хозяйство» (№ 17) съ группой профессій, объединенныхъ подъ тѣмъ же названіемъ, мы въ дальнѣйшемъ первой дали болѣе точное наименованіе—«земледѣліе».

леній, но эти незначительные дефекты не могутъ, конечно, существенно вліять на достовѣрность массового матеріала. Необходимо еще замѣтить, что подсчеты, сдѣланные въ опубликованныхъ сводахъ переписи, не чужды нѣкоторыхъ ошибокъ, чѣмъ объясняются расхожденія, впрочемъ, весьма несущественныя, которыя замѣчаются между нашими конечными таблицами и таблицами переписи.

I. Профессіональный составъ еврейскаго населенія въ цѣломъ.

Общія данныя.

Остановимся на выясненіи вопроса, какими профессіями живетъ еврейское населеніе. Къ живущимъ той или иной профессіей мы относимъ лицъ, самостоятельно занимающихся данной профессіей, вмѣстѣ съ членами семьи отъ нихъ зависящими. Сравнительное число живущихъ той или иной профессіей точнѣе всего можетъ выяснить значеніе отдѣльныхъ профессій для населенія. Приводимъ здѣсь главныя цифры (См. Діагр. I):

Группы профессій.	Число душъ, живущихъ ими. Абсол. число.	Въ %-ахъ.
Сельское хозяйство . . .	179.400	3,55
Промышленность	1.793.937	35,43
Передвиженіе и сообщен.	201.027	3,98
Торговля	1.956.852	38,65
Дѣят. и служба частн. Прислуга, поденщики	334.827	6,61
Госуд. и общ. служ., своб. проф.	264.683	5,22
Непроизв. и неопр. проф.	278.095	5,49
Вооруженныя силы . . .	54.277	1,07
	5.063.098	100,00

Изъ отдѣльныхъ группъ профессій сравнительно наибольшее значеніе въ экономической жизни еврейскаго населенія имѣютъ торговыя профессіи, которыя кормятъ безъ малаго 2 милліона евреевъ. Какъ ни важна для еврейскаго населенія торговая сфера дѣятельности, все-же ею живетъ менѣе $^2/_5$ этого населенія. Наряду съ

торговлей почти одинаковое съ ней значеніе имѣютъ въ экономической жизни евреевъ занятія промышленныя, коими живутъ 1.794 тысячи или 35,43% еврейскаго населенія. Торговлей и промышленностью вмѣстѣ живетъ $^3/_4$ (точнѣе 74,08%) еврейскаго населенія, и сравнительно съ ними другія группы профессій имѣютъ для еврейскаго населенія гораздо меньшее значеніе. Дѣятельностью и службой частной, прислугой и поденщиной живетъ $^2/_3$ милліона, или 6,6% еврейскаго населенія. Непроизводительными и неопредѣленными профессіями живетъ 278 тысячъ, или 5,5% еврейскаго населенія. Нѣсколько меньше душъ еврейскаго населенія, а именно 265 тысячъ, или 5,2%, живутъ государственной и общественной службой и свободными профессіями. Но надо думать, что эта группа профессій имѣетъ въ дѣйствительности для еврейскаго населенія нѣсколько большее значеніе, ибо изъ 163 тысячъ лицъ іудейскаго вѣроисповѣданія, не указавшихъ своимъ роднымъ языкомъ еврейскій, вѣроятно, немало принадлежатъ къ живущимъ свободными профессіями. Занятіями при передвиженіи и сообщеніи живутъ 200 тысячъ, или 4% еврейскаго населенія. Въ виду историческихъ условій, оторвавшихъ еврейскій народъ отъ сельскаго хозяйства, и юридическихъ причинъ, которыя до сихъ поръ его держатъ вдали отъ земли, сельско-хозяйственныя профессіи большого значенія для еврейскаго населенія не могутъ имѣть. Все же сельскимъ хозяйствомъ живетъ $179^1/_2$ тысячъ, или 3,6% еврейскаго населенія. Наконецъ, военной службой живутъ 54 тысячи, или 1,07% еврейскаго населенія.

Остановимся теперь на отдѣльныхъ профессіяхъ, которыя имѣютъ значеніе въ экономической жизни еврейскаго населенія. Изъ группы сельскаго хозяйства значеніе имѣетъ для еврейскаго населенія только земледѣліе, которымъ живетъ $163^1/_2$ тысячъ душъ, или 3,24% еврейскаго населенія.

Изъ отдѣльныхъ видовъ промышленности наибольшее значеніе имѣетъ для еврейскаго населенія приготовленіе одежды, которымъ живетъ 782 тысячи, т. е. 15,45% всего еврейскаго населенія, или 43,6% всего промышленнаго еврейскаго населенія. Обработкой растительныхъ и животныхъ продуктовъ живетъ 3,62% еврейскаго населенія; устройствомъ, ремонтомъ, содержаніемъ жилищъ и строительными работами живетъ 3,01% населенія. Обработкой металловъ живутъ 2,92% еврейскаго населенія, обработкой дерева — 2,76%, обработкой волокнистыхъ веществъ—1,85% и обработкой животныхъ продуктовъ—1,43%. Каждымъ изъ остальныхъ промышленныхъ профессій живетъ менѣе 1% еврейскаго населенія.

Изъ группы профессій: «передвиженіе и сообщеніе», крупное значеніе въ экономической жизни евреевъ имѣетъ только извозный промыселъ, которымъ живетъ 171 тысяча душъ, или 3,38% еврейскаго населенія.

Перечислимъ далѣе тѣ торговые промыслы, которые имѣютъ большое значеніе для еврейскаго населенія:

Профессіи:	Число душъ, живущихъ ими. Абсол. число въ тысяч.	Въ %-ахъ еврейскаго населенія.
Торговля остальными продуктами сельскаго хозяйства (съѣстными припасами, мясомъ, бакалейными и колоніальными товарами)	587½	11,59
Торговля вообще, безъ точнаго обозначенія	398½	7,87
Торговля зерновыми продуктами	221½	4,38
Торговля тканями и предметами одежды	159	3,14
Торговля строительными матеріалами и топливомъ	122	2,41
Торговля живымъ скотомъ	78½	1,55
Разносная и развозная торговля	69½	1,38
Торговое посредничество	69½	1,38
Питейная торговля	56½	1,12
Торговля кожами	54½	1,08

Изъ отдѣльныхъ видовъ свободныхъ профессій наибольшее значеніе имѣетъ учебная и воспитательная дѣятельность, которой живетъ 125 тысячъ душъ, или 2,48% еврейскаго населенія, и служба при синагогахъ, кладбищахъ и т. п., которой живетъ 61 тысяча душъ или 1,22% еврейскаго населенія.

Изъ непроизводительныхъ и неопредѣленныхъ источниковъ доходовъ наибольшее значеніе имѣютъ для еврейскаго населенія доходы съ капиталовъ и недвижимыхъ имуществъ, средства родителей и родственниковъ; изъ этихъ источниковъ живетъ 172 тысячи, или 3,4% еврейскаго населенія. Замѣтимъ еще, что неопредѣленными профессіями и профессіями, оставшимися неуказанными, вмѣстѣ живетъ 74 тысячи душъ, или 1,45% еврейскаго населенія.

Распредѣленіе по профессіямъ самостоятельнаго населенія.

Разсмотримъ теперь, какъ распредѣляется населеніе, имѣющее самостоятельное занятіе по основнымъ профессіональнымъ группамъ (См. Діагр. II):

Группы профессій.	Число самостоятельныхъ. Абсолют. число.	Въ %.
Сельское хозяйство	37.373	2,4
Промышленность	555.229	36,3
Передвиженіе и сообщеніе . . .	45.958	3,0
Торговля	474.980	31,0
Дѣятельность и служба частная; прислуга, поденщики	175.750	11,5
Государственная и общественная служба; свободныя профессіи .	71.914	4,7
Непроизвод. и неопредѣл. проф.	116.338	7,6
Вооруженныя силы	53.195	3,5
Итого	1.530.737	100,0

Приведенныя данныя еще сильнѣе подчеркиваютъ уже выше отмѣченный фактъ, что еврейское населеніе въ Россіи не является въ настоящее время по преимуществу торговымъ. Торговлей занято менѣе 1/3 самостоятельнаго еврейскаго населенія, между тѣмъ какъ промышленностью занято больше 1/3 еврейскаго самостоятельнаго населенія.

Самостоятельныя женщины.

Среди 1.530.737 лицъ, имѣющихъ самостоятельное занятіе, было насчитано женщинъ 325.367, т. е. болѣе 1/5 (21,3%). По отдѣльнымъ группамъ профессій участіе женщинъ таково (См. Діагр. III и IV):

Группы профессій.	Число самостоятельн.: Всего.	Женщинъ.	Участіе женщ. въ %.	Изъ 100 самост. женщ. приходится занятыхъ въ соотвѣтств. группахъ профессій.
Сельское хозяйство .	37.373	4.380	11,7	1,4
Промышленность . .	555.229	87.339	15,7	26,8
Передвиженіе и сообщеніе	45.958	465	1,0	0,1
Торговля	474.980	66.650	14,0	20,5
Дѣятельность и служ. частная; прислуга, поденщики	175.750	113.738	64,7	34,9
Госуд. и общ. служ.; свобод. проф. . .	71.914	5.040	7,0	1,6
Непроизводит. и неопред. проф. . . .	116.338	47.755	41,0	14,7
Вооруженныя силы .	53.195	—	—	—
Итого	1.530.737	325.367	21,3	100,0

Женщины являются преобладающимъ элементомъ въ группѣ профессій—«дѣятельность и служба частная; прислуга и поденщики», ибо сюда вошла вся масса женской прислуги. Болѣе $^2/_5$ составляютъ женщины среди лицъ, имѣющихъ средства для существованія отъ непроизводительныхъ и неопредѣленныхъ профессій. Участіе женщинъ въ промышленности и въ торговлѣ почти одинаково.

Изъ отдѣльныхъ видовъ промышленныхъ профессій особенно значительно участіе женщинъ въ слѣдующихъ: при «обработкѣ табаку и приготовленіи издѣлій изъ него» женщины составляютъ 43,6% всѣхъ занятыхъ, въ профессіи «чистота и гигіена тѣла»—39% (прачки, баньщицы и т. п.), при «обработкѣ волокнистыхъ веществъ»—37,7% (чулочницы, кружевницы и т. п.), въ «производствахъ химическихъ и связанныхъ съ ними»—26,4% (работницы на спичечныхъ фабрикахъ и т. п.). Изъ видовъ торговли особенно замѣтно участіе женщинъ въ разносной и развозной торговлѣ, гдѣ онѣ составляютъ 25,4% всѣхъ занятыхъ въ ней. Изъ свободныхъ профессій особенно замѣтно женщины представлены во врачебной, санитарной дѣятельности, гдѣ онѣ составляютъ 29,8% всѣхъ занятыхъ. Какъ уже указано, женщины сильно представлены среди лицъ, имѣющихъ доходы отъ непроизводительныхъ и неопредѣленныхъ профессій, но среди лишенныхъ свободы и отбывающихъ наказаніе женщины составляютъ лишь 9,6%.

Послѣдній столбецъ вышеприведенной таблички можетъ служить намъ указаніемъ того, въ какихъ профессіяхъ женщины, главнымъ образомъ, вынуждены себѣ искать заработокъ. Слишкомъ $^1/_3$ самостоятельныхъ еврейскихъ женщинъ находятъ занятія въ качествѣ прислуги, слишкомъ $^1/_4$—заняты промышленностью и $^1/_5$—торговлей.

Соотношеніе несамостоятельнаго и самостоятельнаго населенія.

Остановимся еще на вопросѣ о соотношеніи самостоятельнаго и несамостоятельнаго населенія, на который намъ даютъ отвѣтъ матеріалы переписи. Въ общемъ счетѣ на 100 самостоятельныхъ приходится у евреевъ 231 членъ семьи, или другими словами первые составляютъ 30% еврейскаго населенія. Это отношеніе однако для различныхъ отраслей труда подвергается значительнымъ колебаніямъ, какъ можно видѣть изъ слѣдующей таблички:

Группы профессій.	На 100 самостоятельныхъ приходится членовъ семьи.
Сельское хозяйство	380,0
Промышленность	223,1
Передвиженіе и сообщеніе	332,8

Группы профессій.	На 100 самостоятельныхъ приходится членовъ семьи.
Торговля	309,9
Дѣятельность и служба частная; прислуга, поденщики	90,5
Государ. и общ. служ.; свобод. профессіи	254,1
Непроизвод., неопредѣл. профессіи .	139,0
Вооруженныя силы	2,0
Итого	230,8

Низкое отношеніе числа несамостоятельныхъ къ числу самостоятельныхъ указываетъ или на значительное число въ данной профессіи несовершеннолѣтнихъ и женщинъ, или на низкую доходность этой профессіи. Шире всего отношеніе несамостоятельныхъ къ самостоятельнымъ въ сельскомъ хозяйствѣ. Объясняется это тѣмъ, что при переписи въ мелкихъ хозяйствахъ самостоятельными считались лишь главы семьи, хотя по строю мелкаго сельскохозяйственнаго производства въ немъ участвуютъ своимъ трудомъ также и другіе его члены. По отдѣльнымъ отраслямъ промышленности отношеніе колеблется въ предѣлахъ отъ 123,3 (табакъ и издѣлія изъ него) до 301,8 (винокуреніе, пиво- и медовареніе). Кромѣ табачной промышленности особенно узкое отношеніе мы встрѣчаемъ въ «полиграфическихъ производствахъ и издѣліяхъ изъ бумаги»— 164,3 и въ отрасли: «обработка волокнистыхъ веществъ» — 167,6. Низкое отношеніе числа несамостоятельныхъ къ числу самостоятельныхъ въ табачной промышленности и въ промышленности, обрабатывающей волокнистыя вещества, объясняется уже указаннымъ широкимъ примѣненіемъ въ нихъ женскаго труда; что касается «полиграфическихъ производствъ и издѣлій изъ бумаги», то, быть можетъ, наборщики, состоящіе въ массѣ своей изъ молодежи, понижаютъ отношеніе числа несамостоятельныхъ къ числу самостоятельныхъ.

Сравненіе еврейскаго населенія со всѣмъ населеніемъ Имперіи.

Для того, чтобы лучше оцѣнить вышеприведенныя данныя касательно профессіональнаго состава еврейскаго населенія, сдѣлаемъ рядъ сравненій. Прежде всего сравнимъ ихъ съ данными о профессіональномъ составѣ всего населенія Имперіи вообще:

Группы профессій.	Живущіе отдѣльными группами профессій въ %.		% женщинъ среди самостоятельн. населенія.		На 100 самостоятельныхъ приходится несамостоятельныхъ.	
	Все населеніе.	Евреи.	Все насел.	Евр.	Все населеніе.	Евреи.
I. Сельское хозяйство . . .	74,31	3,55	11,5	11,7	415,3	380,0
II. Промышленность	10,25	35,43	20,1	15,7	137,1	223,1
III. Передвиженіе и сообщеніе .	1,55	3,98	3,1	1,0	173,0	332,8
IV. Торговля . .	3,77	38,65	12,8	14,0	217,2	309,9
V. Дѣят. и служ. частная; прислуга, поденщики	4,61	6,61	50,2	64,7	73,8	90,5
VI. Госуд. и общ. служ.; свобод. проф.	2,04	5,22	21,0	7,0	155,7	254,1
VII. Непроизвод. и неопред. профессіи	2,48	5,49	50,0	41,0	57,8	139,0
VIII. Вооруженныя силы	0,99	1,07	—	—	9,6	2,0
Итого . .	100,00	100,00	18,9	21,3	278,4	230,8

Приведенныя данныя свидѣтельствуютъ о томъ, что профессіональный составъ еврейскаго населенія совершенно несхожъ съ таковымъ же населенія Имперіи. Хозяйственная дѣятельность послѣдняго основывается прежде всего на эксплоатаціи естественныхъ богатствъ страны, которыя находятся въ его распоряженіи; въ связи съ этимъ—сельскимъ хозяйствомъ живетъ $^3/_4$ населенія Имперіи. Для евреевъ, оторванныхъ издавна отъ земли, сельское хозяйство имѣетъ, какъ уже было указано, совершенно второстепенное значеніе; въ связи съ этимъ всѣ другія группы профессій зато имѣютъ для еврейскаго населенія гораздо большее значеніе, чѣмъ для населенія страны, вообще. Въ частности торговля имѣетъ для еврейскаго населенія въ 10 разъ большее значеніе, чѣмъ для населенія Имперіи, а промышленность въ $3^1/_2$ раза большее.

Хотя всѣ прочія группы профессій, кромѣ сельскаго хозяйства, имѣютъ для еврейскаго населенія большее значеніе, чѣмъ для населенія Имперіи, но встрѣчаются исключенія. Въ области промышленности для евреевъ имѣютъ сравнительно малое значеніе «добыча рудъ и копи» и «выплавка металловъ». Далѣе, для евреевъ

имѣютъ сравнительно малое значеніе всѣ тѣ профессіи, которыя связаны съ государственной организаціей, какъ можно усмотрѣть изъ слѣдующихъ данныхъ:

Профессіи.	% живущихъ указанными профессіями. Все населеніе.	Евреи.
Желѣзныя дороги . .	0,58	0,14
Почта, телеграфъ и телефонъ . . .	0,09	0,02
Администрація, судъ и полиція . . .	0,52	0,07
Общественная и сословная служба	0,24	0,15
Итого	1,43	0,38

Перечисленныя профессіи имѣютъ, такимъ образомъ, въ четыре раза меньшее значеніе для евреевъ, чѣмъ для всей массы населенія Имперіи. Указанный фактъ стоитъ въ связи съ правительственной политикой послѣднихъ десятилѣтій по отношенію къ евреямъ. Доступъ евреевъ на государственную службу до крайности былъ затрудненъ и законодательными мѣрами и административной практикой; служба евреевъ при органахъ мѣстнаго самоуправленія, вслѣдствіе зависимости ихъ отъ администраціи, также была сильно ограничена. Особенно роковое значеніе имѣло для еврейскаго населенія развитіе государственнаго хозяйства. Переходъ въ руки государства желѣзнодорожной сѣти сопровождался удаленіемъ съ нихъ не только всѣхъ высшихъ, но и низшихъ служащихъ евреевъ, какъ-то машинистовъ, ремесленниковъ, носильщиковъ и т. п. Точно также введеніе винной монополіи сопровождалось полнымъ устраненіемъ евреевъ не только отъ торговли виномъ, но и отъ изготовленія его, поскольку послѣднее перешло въ руки государства.

Относительно сравнительной численности лицъ, лишенныхъ свободы и отбывающихъ наказаніе, необходимо отмѣтить, что во всемъ населеніи ихъ приходится 76 на 100.000 тысячъ душъ, а среди евреевъ 85. Евреи даютъ относительно большее число лишенныхъ свободы и отбывающихъ наказаніе, чѣмъ русскіе (76 на 100 тыс.) и нѣмцы (72 на 100 тыс.), но гораздо меньшее, чѣмъ другая культурная національность Россіи—поляки (111 на 100 тыс.) Разница не въ пользу евреевъ объясняется многими причинами: ихъ тяжелымъ соціальнымъ положеніемъ, существованіемъ спеціальнаго ограничительнаго законодательства, нормы коего въ глазахъ

еврейскаго населенія, конечно, не имѣютъ нравственной санкціи, и сравнительно большимъ развитіемъ къ моменту переписи въ средѣ евреевъ политическихъ движеній. Для характеристики преступности еврейскаго населенія указанныхъ данныхъ во всякомъ случаѣ недостаточно, ибо кромѣ числа преступниковъ необходимо еще знать характеръ преступленій, за который они отбываютъ наказанія [1]).

Мы отмѣтили уже выше, что государственная служба для евреевъ почти закрыта. Но есть одинъ видъ государственной службы, который имѣетъ гораздо большее значеніе для еврейскаго населенія, чѣмъ для прочаго, это тотъ видъ, который требуетъ больше всего жертвъ — воинская повинность. Въ виду интереса, который представляетъ этотъ вопросъ, мы позволимъ себѣ нѣсколько подробнѣе на немъ остановиться. Евреи въ 1897 году дали 53.195 участниковъ вооруженныхъ силъ; такъ какъ военная карьера для евреевъ закрыта, то всѣхъ ихъ можно отнести къ отбывающимъ воинскую повинность нижнимъ чинамъ. Общее число зарегистрованныхъ подъ рубрикой «вооруженныя силы» самостоятельныхъ равняется 1.132.682. Собственно же нижнихъ чиновъ: арміи, флота и пограничной стражи — 1.076.573. На основаніи этихъ данныхъ можно сдѣлать слѣдующее сравненіе:

Число мужчинъ.

	Всѣхъ.	Въ возрастѣ 20—29 л. [2]).	Число нижнихъ чиновъ.	%-ное отношеніе числа нижнихъ чиновъ къ числу мужчинъ въ возрастѣ 20—29 лѣтъ.
Все населеніе	62.477.348	10.145.066	1.076.573	10,6
Еврейское населеніе .	2.471.395	415.194	53.195	12,8
Не еврейское населеніе	60.005.953	9.729.872	1.023.378	10,5

---

[1]) Статистика западно-еврейскихъ странъ показываетъ, что евреи совершаютъ сравнительно мало тяжкихъ преступленій противъ личности (убійство, увѣчье и т. п). см. Arthur Ruppin. Die Juden der Gegenwart стр. 238. Русская судебная статистика также подтверждаетъ, что евреи даютъ въ 2½ раза менѣе убійцъ, чѣмъ остальное населеніе Имперіи. См. „Сводъ статист. свѣдѣній по дѣламъ уголовн. за 1901 г". стр. 130-134.

[2]) Среди таблицъ переписи имѣются комбинаціонныя для возрастовъ и религій, но нѣтъ комбинаціонной таблицы возрастовъ и народностей. Въ виду этого соотвѣтствующую цифру для евреевъ пришлось вычислить на основаніи того, что у іудеевъ мужчины въ возрастѣ отъ — 29 лѣтъ составляютъ 16,8% мужчинъ.

Такимъ образомъ, и перепись 1897 года подтвердила, что евреи сравнительно даютъ гораздо больше солдатъ, чѣмъ остальное населеніе: въ то время какъ изъ мужчинъ въ возрастѣ отъ 20—29 лѣтъ у евреевъ на службѣ находится 12,8%, у остальныхъ народностей на службѣ находится лишь 10,5% Если бы съ евреевъ брали столько же солдатъ, сколько съ остального населенія, то численность евреевъ-солдатъ была бы на 9.600 человѣкъ, или почти на $^1/_5$ часть меньше.

А между тѣмъ, не довольствуясь и этимъ, военныя власти требуютъ съ евреевъ еще большаго количества рекрутовъ, чѣмъ они въ настоящее время поставляютъ, и въ ежегодныхъ отчетахъ о рекрутскихъ наборахъ за ними всегда числятся значительные недоборы. Изъ предъидущаго совершенно очевидно, что въ дѣйствительности имѣютъ мѣсто не недоборы, а огромные переборы евреевъ-рекрутовъ, свидѣтельствующіе о чрезмѣрныхъ требованіяхъ, предъявляемыхъ къ евреямъ въ отношеніи отбыванія ими воинской повинности.

Въ отношеніи участія женщинъ въ трудѣ коренныхъ различій между всѣмъ населеніемъ и еврейскимъ не замѣчается.

Отношеніе несамостоятельнаго населенія къ самостоятельному, кромѣ сельскаго хозяйства и вооруженныхъ силъ, повсюду у еврейскаго населенія шире, чѣмъ у всего населенія, т. е. каждый самостоятельный еврей долженъ значительно больше прокармливать несамостоятельныхъ, чѣмъ это имѣетъ мѣсто у всего населенія. Такъ, въ промышленности на 100 самостоятельныхъ приходится несамостоятельныхъ у всего населенія — 137,1, у евреевъ—223,1; въ торговлѣ это отношеніе у всего населенія 217.2, у евреевъ—309,9 и т. п. Ограничившись пока констатированіемъ этого характернаго различія, мы ниже выяснимъ его происхожденіе. Если, въ конечномъ итогѣ, на 100 самостоятельныхъ приходится у всего населенія 278,4 несамостоятельныхъ, а у евреевъ лишь 230,8, то это объясняется тѣмъ, что въ сельскохозяйственномъ производствѣ самостоятельными считались лишь домохозяева; при преобладаніи среди населенія Имперіи живущихъ сельскимъ хозяйствомъ среднее отношеніе поэтому получилось у него очень высокое.

Профессіональный составъ еврейскаго населенія въ связи съ его сословнымъ составомъ.

Экономическое настоящее еврейскаго населенія стоитъ въ связи съ его экономическимъ прошлымъ, а послѣднее находитъ себѣ извѣстное отраженіе въ сословномъ составѣ еврейскаго населенія, который также совершенно своеобразенъ. Такъ, главная масса еврейскаго (по языку) населенія состоитъ изъ слѣдующихъ сословныхъ группъ:

Сословія:	Еврейское населеніе. Число душъ.	Въ % евр. населенія.
Мѣщане	4,767,152	94,2
Купцы.	71,848	1,4
Крестьяне.	197,704	3,9
Итого	5,036,704	99,5

Такимъ образомъ, подавляющая масса евреевъ принадлежитъ къ мѣщанамъ, т. е. къ исконному неземледѣльческому сословію; небольшая часть мѣщанъ, достигшая извѣстнаго экономическаго благосостоянія, перешла въ сословіе купцовъ. Крестьяне составляютъ среди евреевъ менѣе 4%; это сословіе, какъ извѣстно, возникло частью въ царствованіе Александра I, а, главнымъ образомъ, въ цаствованіе Николая I, въ связи съ различными мѣропріятіями правительства, имѣвшими цѣлью привлеченіе евреевъ къ земледѣльческому труду. Хотя численность евреевъ—крестьянъ и незначительна, но нельзя здѣсь не отмѣтить, что число ихъ на 34 тысячи выше числа евреевъ, живущихъ земледѣліемъ. Это зависитъ отъ того, что извѣстная часть евреевъ, записавшихся въ первой половинѣ XIX вѣка въ крестьянское сословіе, не поселилась въ колоніяхъ. Кромѣ того, исключая колоніи Херсонской и Екатеринославской губерній, гдѣ размѣры надѣловъ евреевъ-земледѣльцевъ болѣе значительны, въ остальныхъ губерніяхъ съ разростаніемъ населенія еврейскихъ колоній надѣлы настолько измельчали, что, подобно какъ и у остального крестьянскаго населенія, среди еврейскаго земледѣльческаго населенія замѣчается стремленіе къ переходу къ неземледѣльческимъ промысламъ и къ переѣзду въ города. [1]) Увеличеніе-же кадровъ еврейскаго земледѣльческаго населенія насчетъ неземледѣльческаго затруднено юридическими условіями быта этого населенія.

Распредѣленіе по указаннымъ сословіямъ всего населенія Имперіи совершенно иное, какъ можно усмотрѣть изъ слѣдующихъ данныхъ:

Сословія:	Все населенія. Число душъ.	Въ % всего населенія.
Мѣщане	13,386,392	10,7
Купцы	281,179	0,2
Крестьяне	96,896,648	77,1
Итого	110,564,219	88,0

[1]) Сборн. матер. объ эконом. полож. евреевъ. Т. I., стр. 5, 6 и

Такимъ образомъ, въ составѣ всего населенія Имперіи крестьяне составляютъ болѣе трехъ четвертей, а мѣщане, т. е. исконное городское населеніе, лишь $^1/_{10}$-ую часть. Благодаря незначительному числу мѣщанъ въ населеніи Имперіи, евреи составляютъ болѣе $^1/_3$ (35,6%) общаго ихъ числа, а среди купцовъ евреи составляютъ $^1/_4$ (25,6%).

Сравненіе еврейскаго населенія съ другими народностями Имперіи.

Сравнимъ теперь профессіональный составъ еврейскаго населенія съ таковымъ же слѣдующихъ четырехъ національностей Россіи: русской, польской, армянской и нѣмецкой. Первыя двѣ національности мы выбираемъ въ виду того, что въ ихъ средѣ живетъ главная масса еврейскаго населенія Россіи; но зато заранѣе можно предвидѣть, что, какъ націи территоріальныя, онѣ по своему профессіональному составу могутъ имѣть мало общаго съ евреями. Послѣднія двѣ національности выбраны, какъ объекты нѣсколько болѣе сравнимые съ евреями. Обѣ эти народности отличаются сравнительно высокимъ уровнемъ культуры, обѣ даютъ, сравнительно съ остальными народностями Россіи, высокій процентъ горожанъ—именно 23%. Въ то же время обѣ эти національности живутъ довольно разсѣянно среди другихъ народовъ Россіи. Впрочемъ, про армянъ послѣднее можно сказать въ меньшей степени, чѣмъ про нѣмцевъ. Изъ 1.173.096 армянъ, которые насчитаны переписью—1.086.980, т. е. болѣе $^9/_{10}$, сосредоточены въ Закавказьѣ, гдѣ они составляютъ $^1/_5$ часть всего населенія, причемъ въ 5-ти уѣздахъ они составляютъ абсолютное большинство населенія. Что касается нѣмцевъ, то они даже болѣе разсѣяны по пространству Россіи, чѣмъ евреи; ни въ одной губерніи ихъ численность въ составѣ населенія не достигаетъ 10%.

При сравненіи обѣихъ послѣднихъ національностей съ евреями не слѣдуетъ упускать, однако, изъ виду, что ни одна изъ нихъ не находится подъ гнетомъ исключительнаго законодательства, и что ни одна изъ нихъ не устранена закономъ отъ главнаго орудія производства—земли. Приводимъ здѣсь сравнительныя данныя по главнымъ группамъ профессій (См. Діагр. V):

Группы профессій.	Изъ 100 душъ населенія приходится на каждую группу профессій:				
	У русскихъ.	У поляковъ.	У армянъ.	У нѣмцевъ.	У евреевъ.
Сельское хозяйство	76,5	62,9	71,0	57,5	3,5
Промышленность	10,0	14,1	10,6	21,5	35,5

БИБЛИОТЕКА КОММУНИСТИЧЕСКОЙ АКАДЕМИИ

Группы профессій.	Изъ 100 душъ населенія приходится на каждую группу профессій: У русскихъ.	У поляковъ.	У армянъ.	У нѣмцевъ.	У евреевъ.
Передвиженіе и сообщеніе .	1,6	2,0	1,0	1,3	4,0
Торговля	2,2	1,7	7,5	4,1	38,6
Дѣят. и служба частн. Прислоненщики	4,5	11,9	4,1	6,3	6,6
Госуд. и обществ. служ.; свобод. профессіи	1,7	2,5	2,0	3,5	5,2
Непроизв. и неопредѣл. проф.	2,3	3,7	3,3	4,8	5,5
Вооруженныя силы	1,2	1,2	0,5	1,0	1,1
Итого . . .	100,0	100,0	100,0	100,0	100,0

Изъ приведенной таблицы явствуетъ, что между профессіональнымъ составомъ евреевъ и другихъ народностей существуетъ коренное различіе, зависящее отъ того, что главная масса послѣднихъ живетъ сельско-хозяйственнымъ трудомъ. Наибольшее, относительно, сходство по профессіональному составу съ евреями замѣчается у нѣмцевъ.

Сравненіе еврейскаго городского населенія съ прочимъ городскимъ населеніемъ.

Болѣе однородные объекты для сравненія мы получимъ, если сопоставимъ не все еврейское населеніе въ цѣломъ съ населеніемъ другихъ народностей, а только городскую часть еврейскаго населенія съ таковой же прочаго населенія. Только такимъ путемъ, мы съумѣемъ себѣ отчетливо выяснить особенности профессіональнаго состава еврейскаго населенія. Соотвѣтствующія данныя сведены въ слѣдующей табличкѣ (См. Діагр. VI) [1]):

[1]) Приведенныя данныя касаются только городского еврейскаго населенія черты осѣдлости; городское еврейское населеніе губерній внѣ черты осѣдлости остались въ общей суммѣ прочаго городского населенія. Въ виду немногочисленности еврейскаго населенія внѣ черты осѣдлости эта неточность не можетъ отразиться на выводахъ.

Группы профессій.	Процентъ городского населенія, который приходится на каждую группу профессій.		% женщинъ среди самостоятельныхъ горожанъ.		На 100 самостоятельныхъ приходится несамостоятельныхъ въ городахъ.	
	У евреевъ.	У проч. насел.	У евреевъ.	У проч. насел.	У евреевъ.	У проч. насел.
Сельское хозяйство	0,70	10,42	11	11	320	286
Промышленность .	36,81	31,63	18	23	193	111
Передвиженіе и сообщеніе . . .	4,43	6,11	1	2	314	151
Торговля	37,48	12,42	17	13	281	154
Дѣят. и служба частная; прислуга, поденщики . .	7,62	15,65	70	53	70	57
Госуд. и общ. служ., своб. проф. .	5,35	8,10	9	24	253	135
Непроизводит. и неопредѣл. профессіи	6,43	9,31	41	49	134	53
Вооруженныя силы.	1,18	6,36	—	—	2	11
Итого . .	100,00	100,00	25	27	199	98

Всматриваясь въ приведенныя цифры приходится признать, что и профессіональный составъ городской части еврейскаго населенія довольно существенно отличается отъ профессіональнаго состава городской части прочаго населенія. Прежде всего, среди городского нееврейскаго населенія все-же довольно значительная часть (10,42%) еще не оторвалась отъ сельскаго хозяйства.

Значеніе промышленности и для прочаго городского населенія весьма значительно, хотя все-же ниже, чѣмъ для еврейскаго (у нееврейскаго населенія ею живутъ—31,6%, у еврейскаго—36,8%). Выдающееся значеніе имѣютъ для городского нееврейскаго населенія слѣдующія промышленныя профессіи:

	% городского населенія, живущаго указанными профессіи.	
	У проч. насел.	У еврейскаго населенія.
Изготовленіе одежды	7,30	16,06
Устройство, ремонтъ, содержаніе жилищъ, строительныя работы	4,62	3,16
Обработка металловъ	4,39	2,54
Обработка волокнистыхъ веществъ	3,71	2,15
Обработка дерева	2,72	3,07
Обработка растительныхъ и животныхъ питательныхъ продуктовъ	1,82	3,04
Заведенія, касающ. чистоты и гигіены тѣла	1,23	0,63
Обработка животн. продукт. . . .	1,05	1,43

Въ общемъ, и для городского нееврейскаго населенія наибольшее значеніе имѣютъ тѣ-же отрасли промышленности, которыя и для еврейскаго населенія являются важнѣйшими. Изготовленіе одежды и для нееврейскаго городского населенія является важнѣйшею отраслью промышленности, какъ и для еврейскаго, но все-же для городского еврейскаго населенія эта промышленность имѣетъ вдвое большее значеніе, чѣмъ для прочаго городского населенія.

Отрасли, стоящія въ связи съ передвиженіемъ и сообщеніемъ имѣютъ большее значеніе для нееврейскаго населенія, чѣмъ для еврейскаго населенія. Разница зависитъ, конечно, главнымъ образомъ отъ того, что государство вытѣснило евреевъ изъ такой важной сферы, какъ желѣзныя дороги. Желѣзнодорожной службой живетъ 2,18% нееврейскаго городского населенія и лишь 0,16% еврейскаго городского населенія; зато извозомъ живетъ лишь 2,62% прочаго населенія и 3,65% еврейскаго населенія.

Но важнѣйшимъ отличіемъ нееврейскаго городского населенія отъ еврейскаго является участіе того и другого элемента въ торговлѣ. Лишь $^1/_8$ часть (12,42%) городского нееврейскаго населенія живетъ торговлей и почти $^2/_5$ (37,48%) еврейскаго городского населенія живетъ ею. Далѣе, характернымъ отличіемъ прочаго городского населенія отъ еврейскаго населенія является болѣе высокій процентъ лицъ, живущихъ дѣятельностью и службой частной; при-

слугой и поденщиной. Это различіе надо объяснить тѣмъ, что нееврейское городское населеніе постоянно пополняется пришлыми изъ деревень элементами, которые, не имѣя никакихъ профессіональныхъ знаній, устремляются въ эти плохо оплачиваемыя профессіи. У евреевъ къ этой группѣ профессій относятся по преимуществу женщины, нанимающіяся въ городахъ въ прислуги; у остального же населенія численность мужчинъ этихъ профессій почти равна численности женщинъ.

Группа профессій: «Государ. и обществен. служба; свободн. проф.», имѣетъ нѣсколько большее значеніе для нееврейскаго городского, чѣмъ для еврейскаго населенія. Но необходимо замѣтить, что многіе евреи, занимающіеся свободными профессіями, не указали своимъ роднымъ языкомъ еврейскій, и это понизило численность среди евреевъ лицъ, указанныхъ профессій. Для нееврейскаго населенія большое значеніе имѣетъ «служба по администраціи, суду и полиціи»; ею живетъ 3,23% нееврейскаго городского населенія, между тѣмъ какъ изъ городского еврейскаго населенія этими профессіями живетъ лишь 0,07%. Учебной и воспитательной дѣятельностью живетъ лишь 1,16% прочаго городского населенія и 2,70% еврейскаго. Если принять во вниманіе, что евреи совершенно устранены отъ преподаванія во всѣхъ школахъ, находящихся въ вѣдѣніи государства и органовъ мѣстнаго самоуправленія, кромѣ преподаванія въ немногочисленныхъ спеціально-еврейскихъ начальныхъ и народныхъ школахъ, то значеніе вышеуказанныхъ различій выступитъ тѣмъ рельефнѣе. Высокій процентъ занятыхъ учебной и педагогической дѣятельностью среди евреевъ стоитъ въ связи съ бытовыми особенностями евреевъ, считающихъ своимъ долгомъ дать дѣтямъ, если не свѣтское, то хотя бы религіозное воспитаніе. Такимъ образомъ, еврейское населеніе содержитъ безъ всякаго содѣйствія государства огромную армію учителей, состоящихъ преимущественно изъ преподавателей религіи и еврейскаго языка (меламедовъ) и въ меньшемъ числѣ изъ преподавателей свѣтскихъ предметовъ. Приэтомъ первые, какъ слѣдуетъ полагать, не были даже полностью зарегистрованы во время переписи, такъ какъ нѣкоторые изъ нихъ занимаются своей профессіей негласно.

Группа непроизводительныхъ и неопредѣленныхъ профессій имѣетъ опять таки большее значеніе для нееврейскаго городского, чѣмъ для еврейскаго населенія. Живущихъ на средства отъ казны, общественныхъ учрежденій и частныхъ лицъ у евреевъ имѣется лишь 0,65%, у прочаго городского населенія—2,34%; это различіе является однимъ изъ свидѣтельствъ болѣе тяжелыхъ условій экономической жизни евреевъ, благодаря коимъ классъ рантьеровъ среди нихъ почти отсутствуетъ.

Живущихъ неопредѣленными и неуказанными профессіями

вмѣстѣ, куда вошли, главнымъ образомъ, профессіональные нищіе, бродяги и т. п., среди еврейскаго нѣсколько больше, чѣмъ среди остального населенія, но, принимая во вниманіе тяжелыя условія еврейской жизни, разницу слѣдуетъ признать несущественной (0,95 + 0,52 = 1,47% для еврейскаго населенія и 0,64 + 0,54 = 1,18% для прочаго населенія). Изъ матеріаловъ Еврейскаго Колонизаціоннаго Общества [1]) можно усмотрѣть, что къ услугамъ благотворительности вынуждено прибѣгать около 1/5 части еврейскаго населенія. Изъ только что приведенныхъ данныхъ можно видѣть, что, несмотря на сильную нужду, еврейская бѣднота не опускается до профессіональнаго нищенства, а старается все-же заработать себѣ пропитаніе, непомѣрно увеличивая собою преимущественно численность лицъ торговыхъ профессій, меламедовъ, лицъ, исполняющихъ религіозныя функціи и т. п.

Относительно участія женщинъ въ экономической дѣятельности необходимо замѣтить, что среди нееврейскаго городского населенія женщины принимаютъ, вообще, нѣсколько большее участіе въ трудѣ, чѣмъ среди еврейскаго; но различія здѣсь не рѣзкія и мало существенныя.

Гораздо рельефнѣе отличіе между прочимъ населеніемъ городовъ и еврейскимъ населеніемъ въ отношеніяхъ несамостоятельнаго населенія къ самостоятельному. Оно равно для перваго 98 : 100, между тѣмъ какъ для еврейскаго оно—199 : 100. Это рѣзкое различіе вызывается не различнымъ распредѣленіемъ еврейскаго и прочаго населенія по профессіямъ,—оно замѣчается въ каждой отдѣльной профессіи. Явленіе это слѣдуетъ объяснить тѣмъ обстоятельствомъ, что нееврейское городское населеніе до сихъ поръ находится еще въ самомъ тѣсномъ взаимодѣйствіи съ деревней. Послѣдняя посылаетъ въ города массу лицъ въ рабочемъ возрастѣ на заработки; члены семьи этихъ работниковъ сплошь и рядомъ остаются въ деревнѣ при хозяйствѣ, и это обстоятельство сильно съуживаетъ въ городахъ отношеніе несамостоятельнаго и самостоятельнаго населенія. Дѣйствительно изъ 14.326.275 душъ городского нееврейскаго населенія 7.317.132 души, т. е. больше половины, принадлежатъ къ лицамъ сельскаго состоянія. При этомъ изъ послѣднихъ 4.265.342 лица родились внѣ уѣздовъ, въ которыхъ находятся города. Въ составѣ указанныхъ 4 1/4 милліоновъ населенія на 100 мужчинъ приходится лишь 55 женщинъ, что служитъ явнымъ признакомъ того, что для значительной части этой массы города не являются еще мѣстами ихъ прочной осѣдлости.

Наплывъ малокультурныхъ массъ изъ деревень, ищущихъ въ городахъ лишь подсобныхъ заработковъ, долженъ, конечно, оказы-

1) «Сборн. матер.», т. II, стр. 224.

вать сильное давленіе на всю экономическую жизнь евреевъ въ городахъ. Еврейское населеніе, не имѣя опоры въ деревенскомъ хозяйствѣ, съ трудомъ можетъ конкуррировать съ физически здоровымъ и малотребовательнымъ пришлымъ населеніемъ во всѣхъ профессіяхъ, требующихъ неквалифицированнаго труда. Оно по возможности и стремится удержаться при профессіяхъ, требующихъ нѣкоторой квалификаціи и потому менѣе доступныхъ для пришлаго населенія; лишь невозможность найти въ нихъ занятіе заставляетъ евреевъ браться за неквалифицированный трудъ, и въ этомъ случаѣ имъ приходится понижать свой standart of life до уровня или даже ниже уровня нетребовательнаго пришлаго люда.

Выводы объ особенностяхъ профессіональнаго состава еврейскаго населенія.

Изъ всего вышесказаннаго ясно, что основныя особенности въ профессіональномъ составѣ еврейскаго населенія зависятъ отъ того, что оно исторически и юридически оторвано отъ основныхъ производственныхъ процессовъ, связанныхъ съ владѣніемъ естественными богатствами страны и прежде всего съ владѣніемъ землей. Даже тѣ отрасли промышленности, которыя связаны съ почвой, какъ добываніе рудъ, работа въ копяхъ, въ металлургіи—для евреевъ мало доступны. Далѣе, господствующій и въ государствѣ, и въ значительной степени, и въ обществѣ антисемитизмъ устраняетъ евреевъ отъ тѣхъ отраслей труда, которыя находятся въ зависимости отъ государственныхъ и общественныхъ организацій (желѣзныя дороги, почта, полиція, судъ, администрація и т. п.). Такимъ образомъ, евреямъ приходится искать пропитаніе преимущественно въ тѣхъ отрасляхъ труда, гдѣ индивидуальныя способности могутъ пробить себѣ дорогу, и гдѣ они не встрѣчаютъ конкурренціи пришлаго населенія изъ деревень. Они принимаютъ значительное участіе въ промышленности, въ тѣхъ изъ свободныхъ профессій, доступъ къ коимъ имъ не закрытъ, и въ особенности значительно ихъ участіе въ торговлѣ [1]).

---

[1]) Во II-мъ томѣ Общаго Свода по Имперіи результатовъ разработки данныхъ переписи населенія 1897 года, сдѣлана попытка, принадлежащая перу г. Ю. Бруннемана, на 3 страницахъ (LII—LIV), дать обзоръ данныхъ о профессіональномъ составѣ населенія въ связи съ народностью. Въ своемъ краткомъ изложеніи авторъ находитъ, однако, мѣсто для неодобрительныхъ замѣчаній о нѣкоторыхъ народностяхъ Россіи. Тамъ говорится и о «мало пригодной для полезной работы» польской шляхтѣ

Сравненіе еврейскаго населенія Россіи съ еврейскимъ населеніемъ Австріи и Германіи.

Сдѣлаемъ теперь сравненіе профессіональнаго состава еврейскаго населенія съ таковымъ же евреевъ другихъ странъ Европы. Въ этомъ отношеніи намъ даютъ интересный матеріалъ переписи Австріи и Германіи. Въ обѣихъ указанныхъ странахъ евреи были уравнены въ правахъ съ остальнымъ населеніемъ уже около полустолѣтія тому назадъ, но въ обѣихъ странахъ не исчезъ еще общественный антисемитизмъ, проявляющійся особенно ярко въ первой изъ нихъ. Въ отношеніи численности и распредѣленіи еврейскаго населенія Австрія имѣетъ много общаго съ Россіей. На 26.150.708 душъ населенія тамъ приходилось въ 1900 г.—1.224.711, или 4,7% евреевъ; слѣдовательно, относительная численность еврейскаго населенія тамъ нѣсколько выше, чѣмъ въ Россіи. При этомъ и распредѣленіе еврейскаго населенія по территоріи Австріи имѣетъ кое-что общее съ распредѣленіемъ его по территоріи Россіи: главная масса австрійскихъ евреевъ сосредоточена въ двухъ восточныхъ провинціяхъ—Галиціи и Буковинѣ, гдѣ проживаетъ ихъ 907.233 души, или $^3/_4$ общаго числа; при этомъ, какъ и въ чертѣ еврейской осѣдлости, евреи составляютъ тамъ 11,1% и 13,2% общаго населенія. Въ остальныхъ провинціяхъ Австріи численность еврейскаго населенія не велика, и только въ провинціи Нижней-Австріи и, главнымъ

и объ «эксплоататорахъ земледѣльческаго труда» армянахъ, хотя всѣ эти характеристики не стоятъ въ опредѣленной связи съ статистическимъ матеріаломъ; но особенно рѣзко авторъ отзывается о евреяхъ. Констатировавъ, что евреи и цыгане даютъ наименьшій процентъ земледѣльцевъ, г. Бруннеманъ замѣчаетъ: «разумѣется въ такой земледѣльческой странѣ, какъ Россія, эти двѣ народности, не могущія вносить культуру въ страну, и не вносящія также и труда, составляютъ наименѣе полезный элементъ среди народностей, населяющихъ Россійскую Имперію; главное занятіе обѣихъ этихъ народностей—эксплоатація другихъ обитателей страны». Такимъ образомъ, не заниматься земледѣліемъ по г. Бруннеману значитъ, вообще, не заниматься трудомъ и эксплоатировать другихъ. Но такъ строго г. Бруннеманъ относится не ко всѣмъ инородцамъ. Нѣсколькими строками ниже мы у него читаемъ слѣдующее: «среди нѣмцевъ, какъ пришлаго высоко-культурнаго элемента и притомъ безземельнаго, само собой разумѣется, живущихъ земледѣліемъ не много»...

То, что само собой разумѣется по отношенію къ нѣмцамъ и даже объясняется ихъ высокой культурностью, то, конечно, еще болѣе должно разумѣться по отношенію къ евреямъ, которые, не въ примѣръ нѣмцамъ, владѣющимъ обширными земельными богатствами и въ Прибалтійскомъ краѣ, и на югѣ Россіи, дѣйствительно являются безземельнымъ элементомъ, и которымъ, опять таки не въ примѣръ нѣмцамъ, самое пользованіе землей на большей части территоріи Имперіи воспрещено. Едва-ли, такимъ образомъ, заключенія г. Бруннемана можно признать объективными.

образомъ, въ гор. Вѣнѣ живетъ 157.278 евреевъ, и они составляютъ здѣсь 5,1% всего населенія этой провинціи. Въ культурномъ отношеніи еврейское населеніе Галиціи и Буковины не только не стоитъ выше, но, пожалуй, стоитъ даже ниже еврейскаго населенія Россіи.

Совершенно другую картину мы видимъ въ Германіи. Здѣсь числилось въ 1895 году 586.833 евреевъ, и они составляли лишь немногимъ болѣе 1% всего населенія, при чемъ были довольно равномѣрно распредѣлены по территоріи Имперіи. Въ культурномъ отношеніи германскіе евреи стоятъ на высокомъ уровнѣ.

Приводимыя ниже данныя для Австріи относятся къ 1900 году [1]), а для Германіи къ 1895 году (См. Діагр. VII) [2]):

Группы профессій.	Число самостоятельн. евреевъ.			То-же въ %-ахъ.			% который составляютъ самостоятельные евреи среди всѣхъ самостоятельн.		
	Россія.	Австрія.	Германія.	Россія.	Австрія.	Германія.	Россія.	Австрія.	Германія.
Сельское хозяйство	37,373	57,004	3,371	2,4	12,3	1,4	0,2	0,7	0,0
Промышленность.	555,229	122,728	45,993	36,3	26,5	18,8	10,2	3,9	0,6
Торговля и сообщеніе	520,938	153,401	133,451	34.0	33,3	54.5	23,6	21,2	5,7
Част. служ.; прислуга, поденщ.	175,750	39,457	7,260	11,5	8,5	3,0	5,3	5,0	0,4
Гос. и общ. служ. и своб. проф. [3]) .	125,109	36,971	14,641	8,2	8,0	6,0	5,9	6,0	1,0
Непроизвод. и неопредѣл. проф.	116,338	52,792	39,870	7,6	11,4	16,3	5,9	4,8	1,9
Итого . .	1.530,737	462,353	244,586	100,0	100,0	100,0	4,6	3,2	1,0

Обозрѣвая приведенныя данныя, мы можемъ констатировать существенныя отличія въ профессіональной структурѣ еврейскаго населенія различныхъ странъ. Какъ уже выше указывалось, русское еврейство оторвано отъ сельскаго хозяйства и исторически, и юридически. Въ Западной Европѣ евреи тоже исторически оторваны отъ сельскаго хозяйства, но со времени эмансипаціи юридическія препятствія для участія ихъ въ сельско-хозяйственномъ производствѣ тамъ уничтожены. Интересно, въ виду этого, отмѣтить, перешла

[1]) Oesterreichische Statistik. LXVI Band, I Heft, S. CLXII—CLXV.
[2]) Statistik des Deutschen Reiches, Band 111, S. 170—175.
[3]) Включая вооруженныя силы.

ли значительная часть еврейскаго населенія къ занятіямъ сельскимъ хозяйствомъ? Какъ таблица показываетъ, дѣйствительно, сельское хозяйство имѣетъ для еврейскаго населенія Австріи впятеро большее значеніе, чѣмъ для еврейскаго населенія Россіи. Въ Германіи, наоборотъ, сельское хозяйство для еврейскаго населенія имѣетъ еще меньшее значеніе, чѣмъ для еврейскаго населенія Россіи. Объясненіе такого различія не трудно найти въ экономическихъ условіяхъ той и другой страны. Эмансипація евреевъ въ Германіи совпала съ начавшейся эпохой промышленнаго расцвѣта Германіи, вызвавшаго быстрый ростъ той части населенія, которая занята въ промышленности и въ торговлѣ. Этотъ процессъ индустріализаціи Германіи продолжается, и съ 1882 года по 1895 годъ, напримѣръ, произошло не только относительное, но и абсолютное сокращеніе сельско-хозяйственнаго населенія страны. Такимъ образомъ, при общемъ движеніи населенія отъ сельскаго хозяйства къ промышленности не могло среди нѣмецкаго еврейства произойти движенія въ обратномъ направленіи. Въ Австріи точно также относительное значеніе промышленности и торговли растетъ, а сельскаго хозяйства падаетъ. Но все же въ 1900 году еще большая часть населенія ея (52,4%) жила сельскимъ хозяйствомъ, въ то время какъ въ Германіи въ 1895 году этимъ основнымъ промысломъ жила лишь $^1/_3$ населенія (35,7%). Кромѣ того, главная масса евреевъ живетъ въ восточныхъ провинціяхъ Австріи, промышленное развитіе коихъ слабѣе по сравненію съ другими провинціями (въ Галиціи живетъ сельскимъ хозяйствомъ 76,8% населенія, т. е. большій процентъ, чѣмъ въ Россіи). Такимъ образомъ, въ этихъ земледѣльческихъ провинціяхъ Австріи и евреи могли въ той или другой формѣ принять участіе въ земледѣльческомъ производствѣ.

Обращаясь далѣе къ промышленности, приходится отмѣтить, что значеніе этой отрасли труда въ жизни еврейскаго населенія Россіи исключительно высоко. Такъ какъ при этомъ промышленность, вообще, въ Россіи слабо развита (отмѣчу для сравненія, что въ Россіи промышленностью живетъ 10,25%, въ Австріи 26,8%, въ Германіи 39,1% населенія), то участіе ихъ въ составѣ промышленнаго населенія въ $2^1/_2$ раза выше ихъ относительной численности въ составѣ населенія. Въ Австріи уже только $^1/_4$ самостоятельнаго еврейскаго населенія занята промышленностью, и участіе евреевъ въ промышленности нѣсколько ниже участія ихъ въ составѣ населенія. Наконецъ, въ Германіи евреи мало занимаются промышленною дѣятельностью, такъ что ихъ участіе въ ней почти въ два раза ниже относительной ихъ численности въ составѣ населенія.

При обзорѣ отдѣльныхъ отраслей промышленности нельзя не отмѣтить нѣкоторыхъ характерныхъ пунктовъ сходства. Во

всѣхъ трехъ странахъ двѣ отрасли промышленности являются излюбленными для еврейскаго населенія, а именно «изготовленіе одежды» (портные, сапожники, бѣлошвейки и т. п.) и «обработка растительныхъ и животныхъ питательныхъ продуктовъ» (булочники, мясники и т. п). Притомъ, отрасли эти имѣютъ значительно большее значеніе для еврейскаго промышленнаго населенія, чѣмъ для всего промышленнаго населенія соотвѣтствующихъ странъ, какъ можно усмотрѣть изъ слѣдующихъ данныхъ:

	Евреи.			Все населеніе.		
	Россія.	Австрія.	Германія[1]).	Россія.	Австрія.	Германія.
Занятыхъ въ промышленности.	555.229	122.728[2])	45.993	5.431.577	3.138.800[2])	8.281.220
Занят. приготовл. одежды . . .	254.375	36.067	18.011	1.158.865	567.184	1.513.124
То-же въ %-ахъ всѣхъ занят. промышлен. .	45,8	29,4	39,2	21,3	18,1	18,3
Занят. обработкой растительныхъ и животныхъ питат. продук.	46.152	15.512	13.011[3])	343.794	239.349	878.163[3])
То-же въ %-ахъ всѣхъ занят. промышлен .	8,3	12,6	28,3	6,3	7,6	10.3

Въ Россіи болѣе 1/2 всѣхъ евреевъ, занятыхъ въ промышленности, а въ Германіи даже болѣе 2/3 относятся къ двумъ указаннымъ профессіямъ. Между тѣмъ изъ всей массы промышленнаго населенія обѣихъ странъ лишь нѣсколько болѣе 1/4 относится къ указаннымъ профессіямъ. Въ Австріи эта особенность еврейскаго промышленнаго населенія выступаетъ менѣе рельефно.

Торговля имѣетъ совершенно одинаковое значеніе въ экономической дѣятельности, какъ русскихъ евреевъ, такъ и австрійскихъ: въ обѣихъ странахъ ею занята 1/3 самостоятельнаго еврей-

[1]) Цифры взяты изъ книги Dr. Arthur Ruppin «Die Juden der Gegenwart» стр. 195.

[2]) Въ Австріи довольно значительное число евреевъ (32.094. или 26,2% всѣхъ евреевъ занятыхъ въ промышленности) относится къ сборной группѣ «Industrie der Getränke, Genussmittel, Beherbergung und Erquickung», куда входятъ кромѣ изготовленія напитковъ, табачная промышленность, содержаніе трактировъ, продажа напитковъ; по нашей классификаціи нѣкоторые изъ этихъ промысловъ отнесены къ торговлѣ.

[3]) Цифра относится къ графѣ «Nahrungs-und Genuszmittel Industrie»; она шире соотвѣтствующей графы русской и австрійской переписи, ибо охватываетъ также изготовленіе напитковъ и табачную промышленность.

скаго населенія. Для германскихъ евреевъ торговля является доминирующей профессіей. Профессіи «част., служ. присл., поденщ.», какъ плохо оплачивающіяся, сильнѣе распространены среди русскихъ (11,5%) и австрійскихъ евреевъ (8,5%), чѣмъ среди нѣмецкихъ (3%).

Значеніе государственной и общественной службы и свободныхъ профессій во всѣхъ странахъ одинаково. Что касается непроизводительныхъ профессій, то представителей ихъ особенно много среди германскихъ евреевъ (16,3%); объясняется это высокой состоятельностью германскихъ евреевъ и существованіемъ въ связи съ этимъ въ ихъ средѣ значительной численности класса, живущаго доходами отъ капиталовъ.

Итакъ, въ характерѣ занятій евреевъ различныхъ странъ замѣтны существенныя различія. Германскіе евреи, пользуясь широкимъ промышленнымъ расцвѣтомъ страны и связаннымъ съ нимъ развитіемъ торговли, остались, главнымъ образомъ, торговцами; промышленность имѣетъ для нихъ втрое меньшее значеніе, чѣмъ торговля. Русскіе и австрійскіе евреи не являются уже населеніемъ по преимуществу торговымъ. Австрійское еврейство занимается промышленностью и сельскимъ хозяйствомъ; русское-же еврейство, для большей части коего доступъ къ сельскому хозяйству прегражденъ, главнымъ образомъ, приспособилось къ промышленности; въ виду общаго слабаго развитія промышленности въ Россіи, русскіе евреи составляютъ довольно значительную часть ($^1/_{10}$) всѣхъ ею занятыхъ.

Охарактеризовавъ, такимъ образомъ, еврейское населеніе Имперіи, перейдемъ теперь къ характеристикѣ его отдѣльныхъ частей.

Еврейское населеніе распадается прежде всего на двѣ неравныя части: на еврейское населеніе черты осѣдлости и на еврейское населеніе губерній внѣ черты осѣдлости. Обѣ части живутъ при различныхъ экономическихъ и юридическихъ условіяхъ, а потому профессіональный составъ обѣихъ частей необходимо разсмотрѣть отдѣльно.

II. Профессіональный составъ еврейскаго населенія въ чертѣ еврейской осѣдлости.

Приводимъ прежде всего данныя о численности въ чертѣ осѣдлости лицъ, исповѣдующихъ іудейскую религію (іудеи), и лицъ, назвавшихъ своимъ роднымъ языкомъ еврейскій (евреи):

іудеи	4.899.327
евреи	4.805.353
іудеи—евреи	4.798.497

Какъ видно изъ этихъ данныхъ 97,9% лицъ, исповѣдующихъ іудейскую религію, въ то-же время указали своимъ роднымъ языкомъ еврейскій; такимъ образомъ, всѣ выводы о говорящихъ на еврейскомъ языкѣ въ чертѣ осѣдлости можно распространить и на исповѣдующихъ еврейскую религію.

Мы не будемъ здѣсь подробно останавливаться на характеристикѣ профессіональнаго состава еврейскаго населенія въ чертѣ осѣдлости. Такъ какъ въ чертѣ осѣдлости живетъ 94,9% всѣхъ указавшихъ своимъ роднымъ языкомъ еврейскій, то все сказанное о евреяхъ, вообще, почти безъ измѣненій характеризуетъ собою евреевъ черты осѣдлости [1]).

Скученность евреевъ въ чертѣ осѣдлости.

Матеріалъ по чертѣ осѣдлости даетъ возможность освѣтить одинъ весьма важный вопросъ еврейской экономической жизни,—вопросъ о «скученности» евреевъ въ чертѣ осѣдлости, на которомъ мы здѣсь остановимся.

Исключительныя условія, въ которыя поставлена еврейская масса, не только концентрируютъ ее въ опредѣленныхъ пунктахъ страны, но и принуждаютъ жить лишь опредѣленными профессіями. Какъ принято утверждать, въ чертѣ осѣдлости предложеніе еврейскаго труда превышаетъ спросъ въ тѣхъ профессіяхъ, которыя евреямъ доступны. Отсюда и проистекаютъ жалобы на такъ называемую «скученность» еврейскаго населенія въ чертѣ осѣдлости. Если эти обычныя утвержденія правильны, то они должны полу-

---

[1]) Здѣсь будетъ умѣстно сдѣлать нѣкоторыя сопоставленія численности нѣкоторыхъ классовъ еврейскаго населенія по матеріаламъ всеобщей переписи и по обслѣдованію Еврейскаго Колонизаціоннаго Общества. По опредѣленію послѣдняго изслѣдованія, численность еврейскаго населенія, живущаго сельскимъ хозяйствомъ, равна 148.933 душамъ *). По переписи это число (за вычетомъ живущихъ рыболовствомъ и охотой, которые въ изслѣдованіе «ЕКО» не вошли) равняется 164.762 душъ, т. е. очень близко къ даннымъ, полученнымъ Еврейскимъ Колонизаціоннымъ Обществомъ. Согласно обслѣдованію «ЕКО», число евреевъ, занятыхъ въ ремесленной промышленности, равняется 500.986 **), а число евреевъ занятыхъ въ крупной промышленности равняется 46.313 ***). Слѣдовательно, всего, согласно даннымъ «ЕКО», занято промышленною дѣятельностью 547.299 евреевъ. Какъ показываетъ перепись, въ чертѣ осѣдлости промышленною дѣятельностью заняты 518 074 евреевъ. Такимъ образомъ, и въ данномъ случаѣ абсолютныя цифры расходятся весьма мало. Однако, если отнести приведенныя цифры къ массамъ обслѣдованнаго въ обоихъ случаяхъ населенія, то разница въ относительныхъ цифрахъ окажется болѣе замѣтной.

*) «Сбор. матер.». Т. I, стр. 10.
**) Тамъ-же, стр. 189.
***) Тамъ-же. Т. II, стр. 117, 215, 216.

чить свое цифровое выраженіе въ профессіональной группировкѣ населенія губерній черты осѣдлости и губерній внѣ ея.

Для выясненія этого вопроса, очевидно, необходимо сравнить профессіональный составъ какихъ-либо губерній въ чертѣ осѣдлости, имѣющихъ значительное еврейское населеніе, съ профессіональнымъ составомъ губерній внѣ черты осѣдлости, не имѣющихъ сколько-нибудь значительнаго еврейскаго населенія. Чѣмъ болѣе губерніи будутъ сходны во всѣхъ другихъ отношеніяхъ, тѣмъ болѣе мы будемъ имѣть основаній приписывать различія въ профессіональномъ составѣ населенія присутствію или отсутствію въ его средѣ евреевъ. Мы выбираемъ, какъ наилучшіе объекты для сравненія, губерніи Псковскую и Смоленскую внѣ черты осѣдлости и губерніи Витебскую и Могилевскую въ чертѣ осѣдлости. Всѣ означенныя губерніи лежатъ въ нечерноземной полосѣ Россіи и довольно сходны между собой по своимъ естественнымъ свойствамъ. Кромѣ того, ни одна изъ нихъ не является важнымъ центромъ крупной промышленности, работающей на широкіе рынки. Въ виду этого профессіональная структура въ этихъ губерніяхъ должна опредѣляться, главнымъ образомъ, обмѣномъ труда и услугъ внутри населенія каждой губерніи, и, при сходныхъ естественныхъ условіяхъ, эта структура должна была-бы существенно не различаться.

Что касается густоты еврейскаго населенія, то какъ видно изъ слѣдующихъ данныхъ, выбранныя губерніи рѣзко отличаются другъ отъ друга—настолько рѣзко, что на всей территоріи Россіи нельзя найти другихъ сосѣднихъ губерній, между которыми существовало-бы въ этомъ отношеніи подобное различіе:

	Губерніи.	Все населеніе.	Еврейское населеніе. Абсолютное число.	Въ %-ахъ всего населенія.	Средній % по двумъ губерніямъ.
Внѣ черты осѣдлости.	Псковская .	1.122.317	7.412	0,66	0,70
	Смоленская .	1.525.279	11.185	0,73	
Въ чертѣ осѣдлости.	Витебская .	1.489.246	175.629	11,80	11,95
	Могилевская.	1.686.764	203.958	12,09	

Если въ губерніяхъ черты осѣдлости дѣйствительно имѣетъ мѣсто переполненіе евреями нѣкоторыхъ профессій, то на сравненіи указанныхъ 4 губерній это должно ярко обнаружиться.

	Лица, живущія данной группой профессій, составляютъ %-ты населенія.						Евреи, живущіе данной группой профессій, составляютъ % всѣхъ живущ. имп.		
	Псковская	Смоленская	Средній % внѣ черты осѣдлости.	Витебская.	Могилевск.	Средній % въ чертѣ осѣдлости.	Витебская	Могилевск.	Средній %
Сельское хозяйство . .	86,62	83,48	85,05	73,69	79,35	76,52	0,6	0,7	0,65
Промышленность. .	3,71	4,93	4,32	8,72	7,26	7,99	47,5	60,1	53,80
Передвиженіе и сообщеніе. . . .	0,58	1,06	0,82	2,11	1,30	1,70	29,2	37,7	33,45
Торговля. . .	1,74	2,15	1,94	5,35	5,23	5,29	85,9	90,9	88,40
Дѣят. и служба частн. прислуга, поденщ. .	2,33	2,93	2,63	3,82	2,45	3,14	18,0	19,1	18,55
Служба государ. и общественн. и свободн. проф. . . .	1,55	1,77	1,66	1,99	1,93	1,96	31,1	42.4	36,75
Непроизводит. и неопредѣл. профессіи .	2,94	2,91	2,93	2,92	1,93	2,43	17,2	27,7	22,45
Вооружен. силы. . . .	0,53	0,77	0,65	1,40	0,55	0,97	5,6	7.3	6,45
	100,00	100,00	100,00	100,00	100,00	100,00	11,70	12,07[1])	11,89[1])

Разсматривая приведенныя цифры, не трудно видѣть, что въ профессіональномъ составѣ населенія указанныхъ губерній черты осѣдлости и губерній, лежащихъ внѣ черты, замѣчаются существенныя отличія. Въ губерніяхъ черты земледѣліемъ живетъ значительно меньшая часть населенія, чѣмъ внѣ черты, но зато относительная численность населенія, живущаго промышленностью, занятіями при передвиженіи и сообщеніи и, въ особенности, торговлей въ чертѣ осѣдлости значительно выше, чѣмъ внѣ черты. Именно въ этихъ промыслахъ участіе евреевъ является доминирующимъ или весьма значительнымъ.

[1]) Выше были указаны нѣсколько болѣе высокія цифры %-овъ еврейскаго населенія по отношенію ко всему населенію губерній; разницы объясняются тѣмъ, что въ первомъ случаѣ указаны проценты евреевъ по религіи, здѣсь-же указаны проценты евреевъ по языку.

Яснѣе и проще всего отношенія въ торговлѣ. Какъ показываютъ подробныя данныя, во всѣхъ видахъ ея евреи являются доминирующимъ элементомъ въ чертѣ осѣдлости, и во всѣхъ случаяхъ относительная численность торговаго населенія въ указанныхъ губерніяхъ черты осѣдлости выше, чѣмъ въ соотвѣтствующихъ губерніяхъ внѣ черты. Нѣтъ никакихъ основаній думать, что такое различіе возникло въ результатѣ меньшей потребности населенія, живущаго внѣ черты осѣдлости въ торговцахъ. Причина рѣзкаго различія между губерніями черты осѣдлости и губерніями внѣ ея заключается, очевидно, въ томъ, что въ первыхъ губерніяхъ для евреевъ торговля является одной изъ немногихъ доступныхъ профессій, и они вынуждены ею заниматься, не считаясь съ существующей потребностью въ посредникахъ, не считаясь, слѣдовательно, съ недостаточной выгодностью торговыхъ профессій. Въ среднемъ по Псковской и Смоленской губерніи на 100 душъ жителей приходится живущихъ торговлей 1,94 души, въ Витебской и Могилевской губерніи на 100 душъ населенія приходится живущихъ торговлей въ среднемъ 5,29 душъ. Изъ этого слѣдуетъ, что въ тѣхъ условіяхъ, въ которыхъ внѣ черты осѣдлости живутъ торговлей 100 душъ, въ чертѣ осѣдлости должны находить пропитаніе 270 душъ.

Не такъ ясны отношенія въ промышленности. Не про всѣ отрасли ея можно съ увѣренностью утверждать, что онѣ работаютъ для мѣстнаго сбыта, а потому нельзя и утверждать, что численность промысловаго населенія должна стоять въ извѣстномъ постоянномъ отношеніи къ остальному населенію отдѣльныхъ губерній. Даже и не во всѣхъ отрасляхъ еврейскій трудъ настолько преобладаетъ, чтобы можно было присутствію евреевъ въ губерніяхъ черты осѣдлости приписывать избыточное предложеніе труда въ данныхъ отрасляхъ. Мы остановимся лишь на одной отрасли промышленности, именно на изготовленіи одежды; этой промышленностью живетъ $^1/_5$ часть еврейскаго населенія Витебской и Могилевской губерніи. Ремесла, входящія въ группу «изготовленіе одежды» (портяжное, бѣлошвейное, сапожное), расчитаны въ Бѣлоруссіи преимущественно на мѣстный сбытъ [1]). Въ средѣ лицъ, живущихъ изготовленіемъ одежды, евреи въ Витебской губерніи составляютъ $^2/_3$ общаго числа, а въ Могилевской губерніи даже $^3/_4$. И вотъ оказывается, что въ Псковской губерніи изъ 100 душъ населенія этой профессіей живутъ 1,09%, въ Смоленской 1,16% населенія. Между тѣмъ въ обѣихъ губерніяхъ черты

[1]) Только относительно г. Гомеля существуютъ указанія, что тамошнія портяжныя мастерскія работаютъ для южныхъ рынковъ. Сборникъ матер. объ эконом. полож. евреевъ въ Россіи. Томъ I, стр. 265—268.

осѣдлости изъ 100 душъ населенія этой профессіей живутъ 2,43 души. Среднее изъ первыхъ двухъ цифръ относится къ послѣдней цифрѣ, какъ 100 : 220.

Изъ профессій, входящихъ въ составъ группы—«передвиженіе и сообщеніе», обращаетъ на себя вниманіе извозный промыселъ. Въ Псковской губерніи на 100 душъ населенія приходится живущихъ извозомъ 0,15 душъ, въ Смоленской 0,18 душъ. Между тѣмъ въ Витебской губерніи соотвѣтствующая цифра достигаетъ—0,80, а въ Могилевской губерніи—0,57. Здѣсь различія не могутъ быть случайными. Дѣйствительно, эти промыслы въ чертѣ осѣдлости преимущественно еврейскіе: въ Витебской губерніи евреи составляютъ 61% всѣхъ извозчиковъ, а въ Могилевской даже 72%. Нужно полагать, что потребность въ перевозкахъ внѣ черты осѣдлости удовлетворяется преимущественно крестьянами, которые обыкновенно занимаются извозомъ, какъ подсобнымъ промысломъ; при такихъ условіяхъ контингентъ спеціалистовъ извозчиковъ не великъ. Въ чертѣ осѣдлости евреи вынуждены искать заработка, именно, въ этомъ мало выгодномъ промыслѣ; такимъ образомъ, контингентъ спеціалистовъ извозчиковъ несоразмѣрно великъ. Отношеніе средней для губерній внѣ черты осѣдлости и губерній черты осѣдлости въ этой профессіи получается совершенно исключительное—100 : 420.

Изъ другихъ профессій обращаетъ на себя вниманіе еще «учебная и воспитательная дѣятельность». Несмотря на ограниченія, дѣйствующія въ этой сферѣ по отношенію къ евреямъ, участіе ихъ въ ней чрезвычайно велико, и весьма значительна разница въ относительной численности лицъ, живущихъ этой профессіей въ чертѣ осѣдлости и внѣ ея. Но, какъ уже было указано, означенное различіе зависитъ отъ бытовыхъ особенностей жизни евреевъ.

На основаніи всѣхъ указанныхъ примѣровъ можно сказать относительно промысловъ, доступныхъ для евреевъ, что въ тѣхъ условіяхъ, въ которыхъ въ Псковской и Смоленской губерніяхъ находятъ себѣ пропитаніе 100 человѣкъ, должны въ Витебской и Могилевской найти себѣ пропитаніе около 250 человѣкъ. Эти круглыя цифры даютъ приблизительное мѣрило для оцѣнки экономическихъ трудностей, съ которыми приходится бороться еврейскому населенію въ послѣднихъ двухъ губерніяхъ. Чтобы еврейское населеніе оказалось въ нихъ въ такихъ-же условіяхъ, въ какихъ находится торгово-промышленное населеніе указанныхъ губерній внѣ черты осѣдлости, необходимо, чтобы около 60% его перешло къ новымъ промысламъ или выселилось.

Указанный выводъ можно, какъ слѣдуетъ полагать, распространить на весь Сѣверо-Западный край, бѣдный отъ природы и не отличающійся значительнымъ развитіемъ промышленности, а слѣдовательно и торговли. Евреи, составляющіе тамъ около $^1/_7$ части

населенія, находятся въ особенно тяжеломъ экономическомъ положеніи.

Однако распространять указанные выводы о размѣрахъ избыточнаго еврейскаго населенія на всю черту осѣдлости безъ оговорокъ было бы неосторожно, ибо въ предѣлахъ ея имѣются районы съ значительнымъ развитіемъ промышленности, какъ западная Польша, Екатеринославская губернія, или съ богатымъ сельскимъ населеніемъ, какъ Новороссія; въ этихъ районахъ имѣется большій спросъ и на ремесленниковъ, и на торговцевъ. На ряду съ этимъ въ нѣкоторыхъ районахъ внѣ черты осѣдлости численность лицъ, занятыхъ торговлей, не такъ низка, какъ въ указанныхъ выше губерніяхъ. Такимъ образомъ, если сравнить черту осѣдлости въ цѣломъ съ остальной Россіей, то такого рѣзкаго различія, какое мы выше отмѣтили, мы уже не найдемъ:

	Численность населенія.	Численность занятыхъ терговлей.	Занятые торговлей составл. % населенія.
Черта осѣдлости.	42.338.567	618.926	1,46
Прочая Россія.	83.301.454	876.161	1,05
Вся Имперія.	125.640.021	1.495.087	1,19

Приведенныя данныя показываютъ, что въ чертѣ осѣдлости относительная численность торговцевъ выше, чѣмъ внѣ черты осѣдлости примѣрно на 40%.

Слѣдовательно, скученность торговаго еврейскаго населенія по всей чертѣ осѣдлости несомнѣнно существуетъ, но она значительно слабѣе, чѣмъ спеціально въ Сѣверо-Западномъ краѣ. Если въ послѣднемъ мы нашли до 60% избыточнаго торгово-промышленнаго населенія, то во всей чертѣ осѣдлости этотъ избытокъ можно исчислить во всякомъ случаѣ не выше, чѣмъ въ 30% $\left(\frac{1,46-1,05}{1,46}.100\right)$.

Вслѣдствіе особенно значительной скученности евреевъ въ Сѣверо-Западномъ краѣ, они отсюда раньше, чѣмъ изъ другихъ районовъ, стали массами эмигрировать за океанъ. На ряду съ этимъ извѣстная часть еврейскаго населенія изъ этого края переселяется также въ юго-восточныя губерніи черты осѣдлости: Екатеринославскую, Херсонскую, Таврическую, какъ это констатировано уже въ изслѣдованіи ЕКО [1]).

Относительная численность населенія, живущаго торговлей, есть, конечно, величина, мѣняющаяся въ зависимости отъ общихъ

[1]) Сборн. матер. т. I, стр. XLV.

условій экономической жизни страны. Въ то время какъ въ чертѣ осѣдлости торговцы составляли въ 1897 году 1,46% населенія, и такой процентъ является для этого края избыточнымъ, въ Австріи соотвѣтствующими профессіями занимались 2,45% населенія [1]), а въ Германіи даже 3,33% [2]). Промышленный расцвѣтъ Германіи сопровождается не только абсолютнымъ, но и относительнымъ увеличеніемъ кадровъ населенія, живущаго торговлей. Такъ въ 1882 году торговое населеніе, т. е. самостоятельные вмѣстѣ съ членами семьи, составляло лишь 6,99% всего населенія, а въ 1895 году оно составляло уже 9,11% населенія. Такимъ образомъ численность посредниковъ, а тѣмъ болѣе ремесленниковъ, является для черты осѣдлости избыточнымъ, въ связи съ даннымъ экономическимъ положеніемъ этого района.

Профессіональный составъ еврейскаго населенія по районамъ и губерніямъ черты осѣдлости.

Для выясненія различій, которыя замѣчаются въ профессіональномъ составѣ еврейскаго населенія на пространствѣ черты осѣдлости, необходимо прежде всего черту осѣдлости раздѣлить на районы. И по естественнымъ, и по экономическимъ, и по культурнымъ признакамъ опредѣленно выясняются въ чертѣ осѣдлости два района—Сѣверо-Западный и Царство Польское. Труднѣе раздѣлить южную половину черты осѣдлости. Въ «Сборникѣ матеріаловъ объ экономическомъ положеніи евреевъ» намѣчены два района: Юго-Западный, въ составѣ Волынской, Кіевской, Подольской, Черниговской и Полтавской губерній, и Южный, въ составѣ Бессарабской, Херсонской, Екатеринославской и Таврической губерній. Это дѣленіе, соотвѣтствующее естественнымъ и экономическимъ условіямъ губерній, съ точки зрѣнія еврейской статистики однако представляетъ тотъ весьма существенный недостатокъ, что оба района включаютъ губерніи съ совершенно различной густотой еврейскаго населенія. Въ виду означеннаго, мы въ настоящемъ изслѣдованіи отступили отъ указанной группировки и раздѣлили южную часть черты осѣдлости, въ соотвѣтствіи съ густотой еврейскаго населенія, на два слѣдующихъ района: Юго-Западный, въ составѣ губерній Волынской, Херсонской, Подольской, Кіевской и Бессарабской, и Юго-Восточный районъ, въ составѣ губерній Черниговской, Екатеринославской, Таврической и Полтавской.

---

[1]) Oest. Stat. LXVI Band. I Heft. Въ виду того, что группировка по профессіямъ, принятая въ австрійской статистикѣ, существенно отличается отъ принятой въ русской статистикѣ, приходится самостоятельно опредѣлять число торговцевъ въ Австріи на основаніи данныхъ на стр. 11, 13 и 14. Это число оказывается равнымъ 640,807.

[2]) Statist. des Deutsch. Reiches, B. 111 S. 30. Къ торговлѣ мы относимъ группы профессій XIX, XX и XXII.

Основныя данныя о еврейскомъ населеніи въ каждомъ районѣ сведены въ слѣдующемъ:

Районы.	Всего населенія.	Іудеевъ.	Тоже въ % всего населенія.	Евреевъ.	Тоже въ % всего населенія.
Сѣверо-Западный.	10.062.811	1.422.431	14,14	1.414.157	14,06
Царство Польское.	9.402.253	1.321.100	14,05	1.267.213	13,48
Юго-Западный.	14.236.034	1.768.560	12,42	1.745.274	12,26
Юго-Восточный.	8.637.469	387.236	4,48	378.709	4,38
Черта осѣдлости.	42.338.567	4.899.327	11,57	4.805.353	11,35

Мы видимъ, что выдѣленный нами Юго-Восточный районъ черты осѣдлости рѣзко отличается тѣмъ, что относительная густота еврейскаго населенія въ немъ примѣрно въ три раза ниже, чѣмъ въ другихъ районахъ черты осѣдлости.

Приводимъ теперь главныя данныя о профессіональномъ составѣ евреевъ по районамъ (Діагр. VIII):

Районы черты осѣдлости.	Изъ 100 душъ еврейскаго населенія относятся къ профессіональнымъ группамъ: Сельское хозяйство.	Промышленность.	Передвиженіе и сообщеніе.	Торговля.	Дѣят. частн.; прислуга, поденщики.	Госуд. и обществ. служба, свободн. профессіи.	Непроизвод. и неопредѣлен. профессіи.	Военная служба.
Сѣверо-Западный . . .	4,88	40,36	5,14	31,97	5,57	5,77	5,63	0,68
Царство Польское . .	2,33	34,89	3,50	39,04	8,31	4,38	6,56	0,99
Юго-Западный	3,57	31,66	3,62	43,14	7,02	5,44	4,94	0,61
Юго-Восточный . . .	3,19	32,84	3,93	45,50	4,08	5,68	4,05	0,73
Черта осѣдлости . . .	*3,60*	*35,16*	*4,06*	*38,96*	*6,70*	*5,27*	*5,51*	*0,74*

Изъ приведенныхъ данныхъ видно, что во всѣхъ районахъ черты осѣдлости около $^3/_4$ (отъ 72 до 78%) еврейскаго населенія живетъ торговлей и промышленностью. При этомъ значеніе указанныхъ двухъ важнѣйшихъ для еврейскаго населенія группъ профессій измѣняется въ обратномъ направленіи: чѣмъ меньшее значеніе имѣютъ торговыя профессіи, тѣмъ большее значеніе пріобрѣтаютъ промышленныя профессіи.

Сѣверо-Западный край выдѣляется исключительно низкимъ процентомъ еврейскаго торговаго населенія; менѣе $^1/_3$ (32%) еврейскаго населенія живетъ здѣсь торговлей. Зато значеніе промышленныхъ занятій для этого населенія весьма значительно: $^2/_5$ еврей-

скаго населенія живутъ здѣсь промышленной дѣятельностью. Сельско-хозяйственныя занятія, которыя, по выясненнымъ уже причинамъ, слабо распространены среди евреевъ, какъ разъ относительно наибольшее значеніе имѣютъ для евреевъ Сѣверо-Западнаго края, несмотря на то, что крупнѣйшія еврейскія колоніи находятся не здѣсь, а на югѣ Россіи. Точно также евреи Сѣверо-Западнаго края отличаются высокимъ процентомъ занятыхъ при передвиженіи и сообщеніи, т. е. извозчиковъ, сплавщиковъ лѣса, носильщиковъ и т. п.

По относительному значенію для евреевъ торговли и промышленности Царство Польское занимаетъ среднее мѣсто между Сѣверо-Западнымъ краемъ, съ одной стороны, и южными районами черты осѣдлости, съ другой. Процентъ евреевъ, живущихъ торговлей, здѣсь уже значительно выше, чѣмъ въ Сѣверо-Западномъ краѣ. Наоборотъ, несмотря на то, что Царство Польское отличается бо́льшимъ развитіемъ промышленности, чѣмъ Сѣверо-Западный край, процентъ еврейскаго населенія, живущаго промышленностью, здѣсь замѣтно ниже.

Хотя Царство Польское и является единственнымъ райономъ черты осѣдлости, гдѣ евреи въ правѣ пріобрѣтать и арендовать землю, тѣмъ не менѣе какъ разъ здѣсь занятіе сельскимъ хозяйствомъ наименѣе распространено среди евреевъ. Объясненіе этого на первый взглядъ страннаго явленія можно найти въ общихъ условіяхъ экономическаго развитія этого края. Быстрое развитіе промышленности и торговли въ Царствѣ Польскомъ сопровождалось ростомъ городовъ и отливомъ сельскаго населенія въ промышленные центры. Какъ мы это уже констатировали по отношенію къ евреямъ Германіи, въ такихъ условіяхъ численность евреевъ, занимающихся сельскимъ хозяйствомъ, должна была остаться незначительной.

Кромѣ указанныхъ особенностей еврейское населеніе Царства Польскаго отличается еще высокимъ процентомъ лицъ, живущихъ прислугой, поденной работой и т. п. профессіями, а также непроизводительными и неопредѣленными профессіями.

Еврейское населеніе юга Россіи отличается еще болѣе высокимъ процентомъ живущихъ торговыми профессіями, чѣмъ еврейское населеніе Царства Польскаго, и нѣсколько болѣе низкимъ процентомъ живущихъ промышленными профессіями. Профессіональный составъ еврейскаго населенія обоихъ южныхъ районовъ довольно сходенъ между собою; однако юго-восточный районъ отличается исключительно низкимъ процентомъ лицъ, живущихъ прислугой, поденщиной и проч. под. профессіями. При сравнительно меньшей густотѣ евреевъ въ юго-восточныхъ губерній, они, очевидно, рѣже вынуждены здѣсь браться за эти неквалифицированныя и плохо оплачивающіяся профессіи.

Если считать добычу матеріальныхъ цѣнностей и ихъ переработку основными видами хозяйственной дѣятельности людей, то отношеніе къ нимъ евреевъ въ различныхъ районахъ далеко не одинаково. Въ Сѣверо-Западномъ краѣ 45,24% еврейскаго населенія заняты этими основными профессіями; въ Царствѣ Польскомъ этотъ процентъ уже опускается до 37,22%, а въ южныхъ районахъ онъ опускается еще ниже, равняясь 35,23% и 36,03%.

Выяснивъ, такимъ образомъ, главныя особенности профессіональнаго состава еврейскаго населенія по районамъ черты осѣдлости, разсмотримъ теперь тѣ же особенности по отдѣльнымъ губерніямъ. Только такое болѣе детальное изученіе вопроса дастъ намъ и нѣкоторыя указанія на причины, вліяющія на профессіональный составъ еврейскаго населенія (Діагр. IX):

Изъ 100 душъ еврейскаго населенія относятся къ профессіональнымъ группамъ.

Губерніи*).	Сельское хозяйство.	Промышленность.	Передвиженіе и сообщеніе.	Торговля.	Дѣят. частн.; прислуга, поденщ.	Госуд. и общест. служба, свобод. профессіи.	Непроизвод. и неопредѣлен. профес.	Вооруженныя силы.
Гродненская	3,16	47,22	4,31	26,88	5,55	5,55	6,12	1,21
Минская	6,14	41,55	5,88	28,88	5,80	5,97	5,44	0,34
Ковенская	5,56	35,22	5,57	33,33	6,26	5,34	7,79	0,93
Виленская	5,93	41,06	5,45	29,95	6,00	5,59	5,37	0,65
Могилевская	4,68	36,90	4,06	38,95	3,88	6,80	4,42	0,31
Витебская	3,31	36,47	5,27	38,82	5,88	5,28	4,30	0,67
Варшавская	0,66	34,37	4,10	39,74	9,97	3,95	6,02	1,19
Петроковская	0,95	37,38	3,37	39,47	9,11	3,52	5,81	0,39
Ломжинская	4,52	40,62	3,98	28,14	7,02	5,46	8,05	2,21
Сѣдлецкая	2,25	39,11	3,75	35,35	7,72	5,37	5,69	0,76
Радомская	3,35	32,94	3.56	40,41	8,03	4,28	6,86	0,57
Люблинская	1,89	34,14	3,11	41,17	7,60	4,42	6,04	1,63
Кѣлецкая	4,71	27,90	1,81	48,14	7,03	4,06	6,03	0,32
Сувалкская	8,86	30,60	3,89	32,23	6,15	5,86	10,96	1,45

*) Губерніи каждаго района слѣдуютъ въ порядкѣ убывающей густоты еврейскаго населенія.

Губерніи.	Изъ 100 душъ еврейскаго населенія относятся по группамъ.							
	Сельское хозяйство.	Промышленность.	Передвиженіе и сообщеніе.	Торговля.	Дѣят. частн.; прислуга, поденщ.	Госуд. и общест. служба, свобод. профессіи.	Непроизвод. и неопредѣлен. профес.	Вооруженныя силы.
Плоцкая	4,02	32,06	2,71	39,23	7,75	4,94	8,08	1,21
Калишская	1,08	33,66	3,11	43,33	6,62	4,70	7,35	0,15
Волынская	2,29	35,50	3,71	39,37	6,79	5,85	5,78	0,71
Херсонская	7,15	30,66	3,88	41,36	7,46	4,68	3,87	0,94
Подольская	1,94	29,22	3,05	46,74	7,04	5,86	5,61	0,54
Кіевская	1,56	33,54	3,82	44,33	5,91	5,58	4,84	0,42
Бессарабская	7,12	26,81	3,65	44,13	8,90	4,90	4,04	0,45
Черниговская	2,93	29,99	3,71	48,37	4,30	6,47	3,98	0.25
Екатеринославская . .	7,11	34,14	4,06	41,11	4,58	4,94	3,54	0,52
Таврическая	1,21	41,89	1,75	39,90	2,96	5,59	4,37	2,33
Полтавская	0,92	30,07	5,14	49,34	3,97	5,63	4,32	0,61

Такъ какъ евреи на всемъ пространствѣ черты осѣдлости остаются элементомъ безземельнымъ, то во всѣхъ губерніяхъ торговля и промышленность являются главнѣйшими ихъ занятіями. Этими двумя группами профессій живетъ отъ 63% (Сувалкская г.) до 82% (Таврическая г.) еврейскаго населенія, причемъ почти во всѣхъ случаяхъ отмѣчается уже указанное выше обратное соотношеніе между распространенностью среди евреевъ торговыхъ и промышленныхъ профессій.

Еврейское населеніе Гродненской губерніи не только среди еврейскаго населенія Сѣверо-Западнаго края, но и всей черты осѣдлости выдается особенно широкимъ распространеніемъ промышленныхъ занятій: почти 1/2 (47%) его живетъ этими профессіями. Въ то-же время значеніе торговыхъ профессій для еврейскаго населенія здѣсь ниже, чѣмъ гдѣ-бы то ни было въ чертѣ осѣдлости: ими заняты здѣсь немногимъ болѣе 1/4 (27%) населенія. И по даннымъ, собраннымъ Еврейскимъ Колонизаціоннымъ Обществомъ, губернія эта выдается исключительно значительнымъ числомъ, какъ евреевъ-ремесленниковъ, такъ и евреевъ фабричныхъ рабочихъ [1]).

[1]) *Сборн. матер.*, т. I, стр. 190 и т. II, стр. 215.

Для выясненія указанныхъ особенностей еврейскаго населенія Гродненской губерніи необходимо имѣть въ виду, что эта губернія отличается исключительно высокой густотой еврейскаго населенія; евреи составляетъ здѣсь 17½ % общаго населенія. Въ чертѣ осѣдлости имѣется лишь одна губернія, Варшавская, съ высшимъ процентомъ еврейскаго населенія (18,2%); но въ послѣдней губерніи повышеніе процента еврейскаго населенія вызвано наличностью г. Варшавы, привлекающаго къ себѣ евреевъ со всего Царства Польскаго и даже изъ Сѣверо-Западнаго края. Между тѣмъ въ Гродненской губерніи такихъ центровъ, которые стягивали бы къ себѣ еврейское населеніе издалека нѣтъ. Такимъ образомъ, правильнѣе будетъ считать Гродненскую губернію мѣстомъ наибольшей концентраціи еврейскаго населенія. Губернія эта въ то-же время отличается неплодородными почвами; въ связи съ этимъ уровень благосостоянія мѣстнаго крестьянскаго населенія не можетъ быть высокимъ, и населеніе это вынуждено жить въ значительной степени натуральнымъ хозяйствомъ. Въ этихъ условіяхъ даже при наибольшей конкурренціи лишь сравнительно небольшая часть еврейскаго населенія могла найти средства къ существованію въ торговлѣ, и еще издавна вниманіе еврейскаго населенія должно было быть обращено на промышленныя занятія, какъ единственное широкое поприще, которое, кромѣ торговли, для него доступно.

Почти такимъ-же низкимъ процентомъ торговцевъ отличается еще губерніи Минская и Виленская. Но относительная численность еврейскаго промышленнаго населенія (41 — 41½%) здѣсь уже значительно ниже, чѣмъ въ Гродненской губ., хотя она остается болѣе высокой, чѣмъ въ среднемъ для еврейскаго населенія всей черты осѣдлости.

Противоположность Гродненской губерніи, въ отношеніи профессіональнаго состава еврейскаго населенія, составляютъ по Сѣверо-Западному краю губерніи Могилевская и Витебская, гдѣ евреи составляютъ уже только около 12% всего населенія. Въ этихъ губерніяхъ, какъ въ среднемъ по всей чертѣ осѣдлости, торговлей живетъ уже нѣсколько большій процентъ еврейскаго населенія, чѣмъ промышленностью. Наконецъ, Ковенская губернія отличается сравнительно низкимъ процентомъ еврейскаго торговаго населенія, но не отличается въ то время и высокимъ процентомъ еврейскаго промышленнаго населенія.

Переходя теперь къ губерніямъ Царства Польскаго, мы должны были-бы ожидать найти высокій процентъ еврейскаго промышленнаго населенія въ промышленно развитыхъ губерніяхъ Царства Польскаго, Петроковской, Варшавской и Калишской. Вышеприведенныя цифры этого однако не обнаруживаютъ. Не перечисленныя губерніи, а двѣ губерніи со слабымъ развитіемъ промышленности, Ломжинская и Сѣдлецкая, отличаются самымъ низкимъ для Царства

Польскаго процентомъ еврейскаго торговаго населенія и самымъ высокимъ процентомъ промышленаго населенія. Обѣ указанныя губерніи примыкаютъ къ Гродненской и, подобно ей, отличаются очень высокимъ процентомъ еврейскаго населенія (15,8% и 15,7%) при отсутствіи крупныхъ городовъ. Что касается перечисленныхъ выше трехъ промышленныхъ губерній Царства Польскаго, то онѣ занимаютъ среднее мѣсто по проценту еврейскаго промышленнаго населенія. Самымъ низкимъ процентомъ еврейскаго промышленнаго населенія отличаются губерніи, Кѣлецкая и Сувалкская, при этомъ въ послѣдней губерніи и процентъ еврейскаго торговаго населенія не великъ.

Изъ нѣкоторыхъ предыдущихъ данныхъ, а также изъ результатовъ обслѣдованія Еврейскаго Колонизаціоннаго Общества можно себѣ отчасти уяснить, почему промышленный подъемъ губерній западной Польши не отразился на профессіональномъ составѣ еврейскаго населенія. Мы видѣли уже на примѣрѣ Германіи, что промышленный подъемъ сопровождается также увеличеніемъ спроса на трудъ торговцевъ, относительная численность коихъ поэтому возрастаетъ въ массѣ населенія. Такимъ образомъ, въ указанныхъ трехъ губерніяхъ имѣется значительный спросъ не только на промышленный, но и на торговый трудъ. Кромѣ того, какъ выяснено изслѣдованіемъ Еврейскаго Колонизаціоннаго Общества, евреи работаютъ почти исключительно въ ремесленной промышленности; изъ общаго числа 547 тысячъ евреевъ, занятыхъ въ промышленности, лишь 46 тысячъ, т. е. 8½%, приходится фабричныхъ рабочихъ [1]). Мало того, какъ выяснило изслѣдованіе Еврейскаго Колонизаціоннаго Общества, евреи рабочіе встрѣчаются почти исключительно на мелкихъ фабрикахъ; крупныя фабрики, примѣняющія мертвые двигатели, рѣдко принимаютъ евреевъ рабочихъ. Какъ показало упомянутое изслѣдованіе [2]), въ Лодзинскомъ районѣ евреи «заняты лишь въ кустарномъ ткачествѣ, въ качествѣ ручныхъ ткачей». «Что-же касается механическаго ткачества», читаемъ мы тамъ-же, «то лишь въ послѣдніе годы... появились попытки... привлечь къ механическому ткачеству и лишенное работы еврейское населеніе». Переходъ отъ ручного ткачества къ механическому сопровождался даже вытѣсненіемъ евреевъ-рабочихъ изъ ткацкаго производства [3]).

Такимъ образомъ, сильное развитіе промышленности въ западныхъ губерніяхъ Царства Польскаго, не создало особенно сильнаго спроса на еврейскій трудъ, ибо предпріятія приняли по преимуществу форму крупно-капиталистическихъ фабрикъ и заводовъ,

---

[1]) См. выше стр. 28, примѣч.
[2]) „Сборн. матер." т. II, стр. 163.
[3]) Тамъ-же, стр. 164.

на которые евреи рабочіе рѣдко принимаются. Этимъ мы и можемъ себѣ объяснить, почему въ промышленныхъ губерніяхъ западной Польши относительная численность еврейскаго промышленнаго населенія не выше средней нормы для черты осѣдлости.

Нѣкоторыя губерніи Царства Польскаго выдаются исключительно высокимъ процентомъ лицъ, относящихся къ группѣ непроизводительныхъ и неопредѣленныхъ профессій. Въ Сувалкской губерніи даже 11% еврейскаго населенія живетъ этими профессіями. При ближайшемъ разсмотрѣніи оказывается, что въ этой губерніи очень высокъ процентъ евреевъ, «живущихъ доходами съ капитала и недвижимаго имущества, средствами родителей и родственниковъ» (8,62% противъ 3,3% для еврейскаго населенія всей черты осѣдлости). При экономической необезпеченности евреевъ класса рантьеровъ въ ихъ средѣ нѣтъ, а потому мы можемъ въ Сувалкской губерніи предполагать высокой лишь численность евреевъ, живущихъ на средства родственниковъ. Кто-же эти богатые родственники, которые содержатъ столь значительную часть еврейскаго населенія Сувалкской губерніи? Едва-ли можно сомнѣваться, что это по преимуществу эмигрировавшіе за океанъ дѣти и братья евреевъ Сувалкской губерніи, которые оттуда поддерживаютъ своихъ бѣдныхъ родственниковъ. Въ Сувалкской губерніи, гдѣ эмиграція началась издавна и повела даже къ сильному сокращенію численности еврейскаго населенія (къ 1897 г. евреи составляли тамъ только 10,2% всего населенія между тѣмъ, какъ въ сосѣднихъ трехъ губерніяхъ они составляли 12,9—15,8%), кадры живущихъ подаяніемъ изъ-за океана особенно значительны. Сравнительно значительный процентъ еврейскаго населенія, живущаго на средства родственниковъ, мы находимъ и въ другихъ губерніяхъ, прилежащихъ къ германской границѣ, откуда раньше началась эмиграція за океанъ, какъ въ Плоцкой, Ломжинской, Калишской, а также въ Ковенской и Курляндской.

Обращаясь къ еврейскому населенію губерній Юго-Западнаго района, мы находимъ, что еврейское населеніе Волынской и, въ меньшей степени, Кіевской губерніи по своему профессіональному составу не далеко отходитъ отъ еврейскаго населенія Сѣверо-Западнаго края. Правда, относительная численность еврейскаго торговаго населенія значительно выше въ этихъ губерніяхъ, чѣмъ въ губерніяхъ Сѣверо-Западнаго края, но все-же и промышленное населеніе составляетъ здѣсь еще болѣе 1/3 еврейскаго населенія. Въ губерніяхъ Херсонской и Подольской относительная численность еврейскаго промышленнаго населенія опускается уже ниже трети и понижается до минимума по всѣмъ губерніямъ черты осѣдлости, въ 26,8%, въ Бессарабской губерніи.

Еврейское населеніе губерній юго-восточнаго района, которое составляетъ здѣсь, какъ мы уже видѣли, лишь 4—5% всего населенія,

не однородно въ профессіональномъ отношеніи. Въ двухъ сѣверныхъ губерніяхъ района, Черниговской и Полтавской, безъ малаго половина еврейскаго населенія живетъ торговлей, и соотвѣтственно съ этимъ понижен процентъ еврейскаго промышленнаго населенія. Но въ Екатеринославской губерніи и, въ особенности, въ Таврической процентъ еврейскаго торговаго населенія значительно ниже, и въ то-же время повышается относительная численность еврейскаго промышленнаго населенія. Уже изслѣдованіе Еврейскаго Колонизаціоннаго Общества отмѣтило исключительно высокій процентъ ремесленниковъ среди еврейскаго населенія Таврической губерніи [1]). То-же подтверждаетъ и перепись: еврейское населеніе Таврической губерніи въ отношеніи процента промышленнаго населенія уступаетъ лишь Гродненской губерніи.

Надо полагать, что причиной значительной относительной численности еврейскаго промышленнаго населенія въ Таврической губерніи является существованіе здѣсь весьма состоятельнаго земледѣльческаго населенія; приэтомъ послѣднее, какъ въ особенности столь многочисленные здѣсь нѣмцы-колонисты, отличается извѣстными культурными потребностями. Мѣстное сельское населеніе, такимъ образомъ, имѣетъ потребность въ ремесленныхъ издѣліяхъ и можетъ хорошо оплатить трудъ ремесленника [2]). Сюда естественно должно было стекаться еврейское ремесленное населеніе изъ другихъ районовъ, гдѣ ремесленный трудъ хуже оплачивается.

Сопоставленіе Екатеринославской губерніи и Таврической служитъ также яркой иллюстраціей того, въ какихъ условіяхъ развивается промышленная дѣятельность евреевъ. Послѣ западной Польши Екатеринославская губернія является важнѣйшимъ очагомъ крупной промышленности. Однако на профессіональной структурѣ еврейскаго населенія этотъ фактъ довольно слабо отразился; процентъ еврейскаго промышленнаго населенія здѣсь, правда, выше, чѣмъ въ сосѣднихъ Херсонской и Полтавской губерніяхъ, но не достигаетъ средняго процента по чертѣ осѣдлости. Слѣдовательно, какъ и въ западной Польшѣ, развитіе крупно-капиталистической промышленности слабо отразилось на профессіональной структурѣ еврейскаго населенія. Таврическая-же губернія служитъ иллюстраціей того, какая связь существуетъ между поднятіемъ благосостоянія сельскаго населенія и профессіональнымъ составомъ еврейскаго населенія. При экономическомъ и культурномъ подъемѣ даже части сельскаго населенія слѣдуетъ ожидать сокращенія натуральнаго хозяйства и увеличенія спроса на всякаго рода издѣлія, а слѣдова-

---

[1]) Сборн. матер., т. I, стр. 190 и 339.

[2]) Изслѣдованіе ЕКО констатировало, что наивысшіе заработки имѣютъ евреи—ремесленники Екатеринославской и Таврической губ. Сборн. матер. т. I, стр. 357.

тельно и на трудъ ремесленниковъ. Въ этихъ условіяхъ относительная численность евреевъ-ремесленниковъ должна расти.

Мы выше сблизили Таврическую губернію съ губерніями Сѣверо-Западнаго края по относительной численности еврейскаго промышленнаго населенія. Однако, во всѣхъ другихъ отношеніяхъ еврейское населеніе этихъ губерній совершенно не схоже. Въ то время, какъ въ Сѣверо-Западномъ краѣ относительная численность еврейскаго торговаго населенія сильно понижена, въ Таврической губерніи не только промышленныя занятія широко распространены среди евреевъ, но и торговлей живетъ около $^2/_5$ этого населенія. Кромѣ того еврейское населеніе Таврической губерніи рѣзко выдается среди населенія всѣхъ остальныхъ губерній вдвое болѣе низкимъ противъ средней процентомъ лицъ, живущихъ занятіями по «передвиженію и сообщенію» (извозчиковъ) и «дѣятельностью и службой частной, прислугой, поденщиной», т. е. неквалифицированными формами труда. Въ этой губерніи, слѣдовательно, евреямъ рѣдко приходится браться за плохо оплачивающійся черноробочій трудъ, что и является однимъ изъ свидѣтельствъ ихъ болѣе благопріятнаго экономическаго положенія, вызывающаго приливъ сюда евреевъ изъ другихъ губерній черты осѣдлости [1]).

Данныя о распространеніи нѣкоторыхъ профессій среди евреевъ черты осѣдлости.

Обращаясь теперь къ вопросу о распространеніи нѣкоторыхъ отдѣльныхъ профессій среди еврейскаго населенія черты осѣдлости, остановимся прежде всего на земледѣліи. Подъ рубрику, «земледѣліе», кромѣ хлѣбопашества входятъ также огородничество, табаководство и винодѣліе—профессіи, довольно распространенныя среди еврейскаго населенія. Приводимъ здѣсь данныя о численности еврейскаго земледѣльческаго населенія по всѣмъ 25-ти губерніямъ черты осѣдлости:

Губерніи.	Число живущихъ земледѣліемъ.	Въ %-хъ еврейскаго населенія.
Минская	20.208	5,88
Ковенская	10.905	5,16
Виленская	10.307	5,09
Могилевская	8.998	4,42
Витебская	4.400	2,53
Гродненская	6.898	2,47
Сѣверо-Западный край	*61.716*	*4,37*

[1]) См. Сборн. матер., т. I, стр. XXXIV.

Губерніи.	Число живущихъ земледѣліемъ.	Въ %-хъ еврейскаго населенія.
Сувалкская	4.653	7,87
Ломжинская	3.969	4,35
Кѣлецкая	3.610	4,35
Плоцкая	1.795	3,50
Радомская	3.289	2,93
Сѣдлецкая	2.384	1,98
Люблинская	2.595	1,67
Петроковская	1.963	0,92
Калишская	585	0,91
Варшавская	1.720	0,54
Царство Польское	*26.563*	*2,09*
Херсонская	22.610	7,01
Бессарабская	15.700	6,88
Волынская	7.546	1,91
Подольская	6.427	1,73
Кіевская	5.529	1,28
Юго-Западный районъ	*57.812*	*3,32*
Екатеринославская	7.015	7,09
Черниговская	3.199	2,81
Таврическая	585	1,05
Полтавская	930	0,84
Юго-Восточный районъ	*11.729*	*3,10*
Черта осѣдлости	*157.820*	*3,29*

Объ особенностяхъ въ распредѣленіи сельско-хозяйственныхъ, а слѣдовательно и земледѣльческихъ занятій среди евреевъ по районамъ черты осѣдлости мы выше уже сдѣлали нѣкоторыя указанія. Намъ остается здѣсь лишь выяснить ближе характеръ земледѣльческихъ занятій евреевъ; мы можемъ это сдѣлать, лишь сопоставивъ приведенныя данныя съ данными изслѣдованія Еврейскаго Колонизаціоннаго Общества.

Когда рѣчь идетъ о евреяхъ, занимающихся земледѣліемъ, конечно, прежде всего приходится вспомнить о еврейскихъ земледѣльческихъ поселеніяхъ, или такъ называемыхъ колоніяхъ, основанныхъ въ первой половинѣ истекшаго столѣтія. Объ этихъ поселеніяхъ Еврейское Колонизаціонное Общество собрало весьма полныя данныя большею частью экспедиціоннымъ путемъ. Оказалось, что кромѣ еврейскихъ колоній Херсонской и Екатеринославской губерній, хорошо извѣстныхъ въ литературѣ, такого-же рода

поселенія, хотя и меньшаго размѣра, имѣются почти во всѣхъ губерніяхъ черты осѣдлости.

Но уже изслѣдованіе Еврейскаго Колонизаціоннаго Общества показало, что далеко не одни только евреи, живущіе въ колоніяхъ и числящіеся по сословію земледѣльцами, занимаются земледѣліемъ; согласно этому изслѣдованію еще больше евреевъ занимается сельскимъ хозяйствомъ внѣ колоній. Указанный выводъ подтвердила и перепись. Дѣйствительно, по даннымъ ЕКО въ еврейскихъ колоніяхъ живетъ 76 тысячъ душъ [1]); если даже считать, что всѣхъ ихъ перепись признала занимающимися земледѣліемъ [2]), то все-же остается еще внѣ колоній 81 тысяча евреевъ, живущихъ земледѣліемъ. Въ Минской губерніи въ колоніяхъ числится всего только 5762 души, причемъ многія семьи, вслѣдствіе крайняго малоземелья, забросили хозяйство; между тѣмъ перепись насчитала тамъ 20 тысячъ евреевъ, живущихъ сельскимъ хозяйствомъ. Въ Бессарабской губерніи было насчитано при экспедиціонномъ обслѣдованіи въ 6 колоніяхъ 4300 душъ евреевъ-земледѣльцевъ [3]), между тѣмъ какъ перепись насчитала въ этой губерніи 15.700 евреевъ, живущихъ земледѣліемъ.

На какой-же землѣ и въ какихъ формахъ выразилось участіе евреевъ въ земледѣльческомъ трудѣ внѣ колоній? Прежде всего необходимо отмѣтить, что евреи въ настоящее время хорошо используютъ тѣ небольшіе участки земли, которые имѣются при многихъ мѣстечкахъ и городахъ. Однако едва-ли не въ большинствѣ случаевъ евреи, занимающіеся земледѣліемъ, вынуждены прибѣгать къ арендѣ земли. Вслѣдствіе дѣйствующихъ понынѣ Временныхъ Правилъ 1882 г. аренда эта совершается безъ письменныхъ договоровъ. При этомъ наряду съ капиталистической арендой, которой занимаются нѣкоторые наиболѣе состоятельные элементы еврейскаго населенія, очень много евреевъ арендуютъ небольшіе клочки земли для трудового хозяйства.

Ограниченность земельнаго фонда, которымъ располагаютъ евреи, заставила ихъ, какъ это уже констатировано въ изслѣдованіи ЕКО [4]), обратить особенное вниманіе на спеціальныя отрасли хозяйства. Такъ, въ Сѣверо-Западномъ краѣ и въ сѣверныхъ губерніяхъ Царства Польскаго евреи являются главными производителями овощей для рынка; они продаютъ овощи не только мѣстному городскому, но и крестьянскому населенію. Почти весь табакъ Бессарабіи производится мелкими плантаторами-евреями, арендующими землю по очень высокой цѣнѣ у крестьянъ; точно также почти всѣ

---

[1]) Сборн. матер., т. I, стр. 4.
[2]) По даннымъ ЕКО лишь 51½ тыс. изъ нихъ занимается земледѣліемъ. Тамъ-же, стр. 7.
[3]) Сборн. матер., т. I, стр. 55.
[4]) Сборн. мат., т. I, стр. 9.

рабочіе на табачныхъ плантаціяхъ Бессарабіи — евреи. [1]). Въ томъ-же районѣ евреи начинаютъ также заниматься и виноградарствомъ. Наконецъ, какъ арендаторы плодовыхъ садовъ, евреи являются, главнымъ образомъ, торговцами, но и этотъ видъ аренды связанъ съ производствомъ нѣкоторыхъ сельско-хозяйственныхъ работъ.

Изъ губерній Сѣверо-Западнаго края по высокому проценту земледѣльческаго населенія среди евреевъ выдается Минская [2]); самый низкій процентъ еврейскаго земледѣльческаго населенія мы находимъ въ Гродненской губерніи.

Въ Царствѣ Польскомъ относительно больше всего евреевъ-земледѣльцевъ въ сѣверныхъ губерніяхъ и меньше всего въ трехъ промышленныхъ губерніяхъ на лѣвомъ берегу Вислы. Сувалкская губернія отличается самымъ высокимъ во всей чертѣ осѣдлости процентомъ еврейскаго земледѣльческаго населенія. Здѣсь очень многіе евреи, и притомъ не только живущіе въ селеніяхъ, но и живущіе въ городахъ (Кальварія, Маріамполь, Вильковишки и др.), имѣютъ болѣе или менѣе значительные участки земли. Здѣсь также довольно развито еврейское огородничество, причемъ евреи производятъ овощи для вывоза въ Германію.

Въ двухъ южныхъ районахъ мы встрѣчаемъ довольно высокіе проценты еврейскаго земледѣльческаго населенія въ Херсонской и Екатеринославской губерніи, гдѣ сосредоточены крупнѣйшія еврейскія колоніи, а также въ Бессарабской губерніи, гдѣ, какъ указано, получило развитіе среди евреевъ табаководство, виноградарство, а также мелкая аренда земли для посѣва кукурузы.

Остальные сельско-хозяйственныя профессіи не имѣютъ большого значенія въ экономической жизни евреевъ черты осѣдлости. Отмѣтимъ здѣсь только еще, что перепись насчитала въ чертѣ осѣдлости 1957 евреевъ, занятыхъ животноводствомъ. Надо думать, что въ эту графу вошли, главнымъ образомъ, занимающіеся молочнымъ хозяйствомъ и, въ особенности, такъ называемые, пахтари, т. е. лица, арендующія коровъ въ имѣніяхъ и занимающіяся переработкой молока. Широкое распространеніе пахтарнаго промысла среди евреевъ, преимущественно въ сѣверной

---

[1]) Сборн. мат., т. I, стр. 78.

[2]) Въ г. Несвижѣ, Слуцкаго уѣзда, Минской губ., находится старый очагъ еврейскаго огородничества, откуда этотъ промыселъ распространился по другимъ городамъ. Несвижскіе огородники, не находя достаточнаго сбыта на мѣстѣ, стали закладывать свои огороды подъ различными городами Сѣверо-Западнаго края и Царства Польскаго, знакомя вмѣстѣ съ тѣмъ и мѣстное еврейское населеніе съ этимъ промысломъ. Въ послѣдніе же годы они стали закладывать свои огороды даже подъ Кенигсбергомъ въ Германіи.

половинѣ черты осѣдлости, констатировано уже изслѣдованіемъ ЕКО [1]).

Изъ числа промышленныхъ профессій относительно больше всего евреевъ занимается изготовленіемъ одежды; изъ общаго числа 518.075 евреевъ, занятыхъ въ чертѣ осѣдлости промышленностью, на долго занятыхъ изготовленіемъ одежды приходится 235.993, или 45,6% [2]). Эта послѣдняя отрасль промышленности остается важнѣйшей для еврейскаго населенія не только по всѣмъ районамъ, но и по всѣмъ губерніямъ черты осѣдлости. Процентъ еврейскаго населенія, живущаго изготовленіемъ одежды, остается во всѣхъ районахъ почти одинаковымъ, колеблясь въ предѣлахъ отъ 13,6% (Юго-Западный районъ) до 17,0% (Царство Польское). Болѣе значительны колебанія указаннаго процента по отдѣльнымъ губерніямъ: въ Сувалкской губерніи изготовленіемъ одежды живетъ только 11,7% еврейскаго населенія, въ Таврической-же губерніи—24,6% Надо полагать, что въ первой губерніи эмиграція довела до нормы избыточную численность евреевъ, занимающихся изготовленіемъ одежды; что-же касается Таврической губерніи, то высокій процентъ еврейскаго населенія, живущаго изготовленіемъ одежды, не указываетъ еще здѣсь на избыточное населеніе, ибо онъ связанъ съ низкимъ процентомъ еврейскаго населенія въ губерніи и большимъ спросомъ на ремесленныя издѣлія со стороны сельскаго населенія.

Что касается всѣхъ остальныхъ отраслей промышленности, то значеніе каждой изъ нихъ въ отдѣльности остается для еврейскаго населенія довольно скромнымъ: ни одна изъ нихъ ни въ одномъ районѣ не кормитъ и 5% еврейскаго населенія. Это можетъ служить однимъ изъ указаній на то, что евреи въ своей промышленной дѣятельности работаютъ преимущественно для мѣстнаго рынка, который и ставитъ опредѣленныя, не слишкомъ широкія границы для развитія каждаго даннаго производства. Помимо изготовленія одежды наибольшее значеніе имѣютъ слѣдующія шесть промышленныхъ профессій:

---

[1]) Сборн. матер., т. I, стр. 168—170. Согласно даннымъ ЕКО въ чертѣ осѣдлости было насчитано 7½ тыс. пахтарей. Надо полагать, что матеріалы переписи въ данномъ случаѣ недостаточно полны; счетчики могли не обратить вниманія на сельско-хозяйственную сторону дѣятельности пахтарей и отнести многихъ изъ нихъ къ торговцамъ.

[2]) По даннымъ ЕКО ремесленники, относящіеся къ этой группѣ, составляютъ въ общей массѣ ремесленниковъ почти такой-же процентъ—47%. Сборн. матер., т. I, стр. 198.

Промышленныя профессіи.	Процентъ еврейскаго населенія, живущаго промышлен. профес.				
	Въ Сѣверо-Западномъ краѣ.	Въ Царствѣ Польскомъ.	Въ Юго-Западномъ районѣ.	Въ Юго-Восточномъ районѣ.	Въ чертѣ осѣдлости.
Обработка растительныхъ и животныхъ питательныхъ продуктовъ	4,40	3,83	3,27	2,77	3,72
Устр., рем., содерж. жилищъ и строит. работы	4,51	2,21	2,57	2,30	3,03
Обработка металловъ	4,09	1,91	2,40	3,59	2,86
Обработка дерева	3,34	1,97	3,26	1,78	2,83
Обработка волокнистыхъ веществъ . .	1,99	3,12	1,06	0,88	1,87
Обработка животныхъ продуктовъ . .	1,48	1,55	1,58	0,52	1,43

Въ Юго-Восточномъ районѣ, гдѣ послѣдними двумя промышленными профессіями живетъ уже менѣе 1% еврейскаго населенія, нѣкоторое значеніе пріобрѣтаетъ зато «полиграфическія производства и издѣлія изъ бумаги»; этими профессіями живетъ здѣсь 1,26% еврейскаго населенія.

Изъ приведенныхъ данныхъ можно видѣть, что развитіе крупной промышленности не остается все-же безъ нѣкотораго вліянія на перераспредѣленіе промышленныхъ профессій въ средѣ еврейскаго населенія. Такъ, въ связи съ развитіемъ мануфактурной промышленности въ Царствѣ Польскомъ процентъ еврейскаго населенія, живущаго обработкой волокнистыхъ веществъ, здѣсь выше, чѣмъ въ другихъ районахъ; въ частности въ Петроковской губерніи даже 10,2% еврейскаго населенія живетъ обработкой волокнистыхъ веществъ, въ Калишской губ. — 7,9%. Мы однако, уже указали выше, что евреи работаютъ здѣсь почти исключительно при ручныхъ, а не при механическихъ станкахъ. Далѣе въ Екатеринославской губ. 4,1% еврейскаго населенія живетъ обработкой металловъ; это процентъ, правда, болѣе низкій, чѣмъ въ нѣкоторыхъ губерніяхъ Сѣверо-Западнаго края, но высшій, чѣмъ въ сосѣднихъ съ Екатеринославской губерніяхъ.

Возможность ближе охарактеризовать промышленную дѣятельность еврейскаго населенія даетъ изслѣдованіе ЕКО. Мы уже выше указали, на основаніи его данныхъ, что главная масса евреевъ, занятыхъ въ промышленности, работаетъ въ предпріятіяхъ ремесленнаго типа и сравнительно мало — въ крупныхъ промышленныхъ предпріятіяхъ.

Мы можемъ также съ извѣстнымъ приближеніемъ указать, на основаніи тѣхъ-же данныхъ, изъ какихъ именно ремеслъ состоятъ,

главнымъ образомъ, тѣ сравнительно широкія группы профессій, на которыя указываетъ перепись [1]).

Число евреевъ, занятыхъ въ чертѣ осѣдлости изготовленіемъ одежды, равняется по переписи—235.993. По матеріаламъ «Сборника» важнѣйшее значеніе имѣютъ здѣсь слѣдующія профессіи:

	Число занятыхъ лицъ по даннымъ ЕКО.
Портные и портнихи	128.464
Сапожники, башмачники и заготовщики . . .	71.856
Бѣлошвейные маст. и бѣлошвейки	18.971
Шапочники	16.254

44.796 евреевъ, занятыхъ обработкой растительныхъ и животныхъ питательныхъ продуктовъ, согласно даннымъ ЕКО, состоятъ на половину изъ булочниковъ, на половину изъ мясниковъ и рыбаковъ. 41.359 евреевъ, занятыхъ обработкой дерева, состоятъ на $^3/_4$ изъ столяровъ. Изъ 40.082 занятыхъ обработкой металловъ приходится, согласно даннымъ ЕКО, кузнецовъ—15.669, мѣдниковъ — 11.801, слесарей — 5.701. 36.911 евреевъ, занятыхъ при устройствѣ, ремонтѣ, содержаніи жилищъ и строительныхъ работахъ, состоятъ изъ плотниковъ, печниковъ, маляровъ и стекольщиковъ. Среди 20.446 евреевъ, занятыхъ обработкой животныхъ продуктовъ, больше всего имѣется кожевниковъ и шорниковъ. Среди 33.200 евреевъ, занимающихся обработкой волокнистыхъ веществъ, много ткачей и чулочницъ. Наконецъ, изъ 13.502 евреевъ, занятыхъ полиграфическими производствами и издѣліями изъ бумаги, болѣе половины приходится переплетчиковъ.

Матеріалы ЕКО даютъ также возможность ближе охарактеризовать занятія тѣхъ 44.279 евреевъ, которые отнесены къ группѣ: «передвиженіе и сообщеніе». Выясняется, что подавляющую массу ихъ слѣдуетъ причислить къ представителямъ чернорабочаго труда. [2]). Дѣйствительно, примѣрно половину всѣхъ евреевъ, занятыхъ извозомъ (а ихъ по переписи насчитано въ чертѣ осѣдлости 37.176 человѣкъ), составляютъ ломовые извозчики, далѣе слѣдуетъ по численности легковые извозчики, водовозы и сплавщики лѣса. Занятые при «остальныхъ сухоп. сообщ. и средствахъ передвиженія» (ихъ насчитано—3.273) состоятъ изъ носильщиковъ и крючниковъ.

О колебаніяхъ въ значеніи отдѣльныхъ видовъ торговли по районамъ черты осѣдлости можно судить по слѣдующимъ даннымъ, касающимся пяти важнѣйшихъ въ экономической жизни евреевъ видовъ ея:

---

[1]) Сборн. матер., т. II, Табл. № 52.
[2]) Сборн. мат., т. II, Табл. № 55.

Виды торговли.	Процентъ еврейскаго населенія, живущаго указан. торг. профес.				
	Въ Сѣверо-Западномъ краѣ.	Въ Царствѣ Польскомъ.	Въ Юго-Западномъ районѣ.	Въ Юго-Восточномъ районѣ.	Въ чертѣ осѣдлости.
Торговля остальными продуктами сельскаго хозяйства	11,96	10.18	12,45	12,75	11,73
Торговля вообще, безъ точнаго опредѣленія.	5,10	10,93	7,66	9,37	7,90
Торговля зерновыми продуктами . . .	1,85	2,91	7,49	6,28	4,53
» тканями, предметами одежды .	1,87	2,84	3,45	5,44	2 98
» строит. матеріалами.	2,88	1,54	2,65	3,10	2,46

Мы видимъ, что во всѣхъ районахъ около половины всего еврейскаго торговаго населенія приходится на «торговлю остальными продуктами сел. хозяйства» (сюда входитъ торговля разными съѣстными припасами, мясомъ, хлѣбомъ, разными сел. хоз. продуктами, кромѣ зерна и скота), а также на «торговлю вообще, безъ точнаго опредѣленія». Это указываетъ на существованіе среди евреевъ значительнаго класса мелочныхъ торговцевъ, торговая дѣятельность коихъ мало дифференцирована. Поскольку-же дѣятельность еврейскихъ торговцевъ дифференцировалась, она находится въ самой тѣсной связи съ экономической жизнью массъ крестьянства. Такимъ образомъ, зерновой торговлей значительный процентъ евреевъ занятъ въ южной половинѣ черты осѣдлости, гдѣ крестьянство имѣетъ избытки зерна, и сравнительно небольшой процентъ—въ сѣверной половинѣ черты осѣдлости, гдѣ у крестьянства имѣется зерно лишь для собственныхъ нуждъ. Торговля «тканями, предметами одежды» развита среди евреевъ въ Юго-Восточномъ районѣ, гдѣ имѣется состоятельное сельское населеніе, могущее носить покупную одежду, вмѣсто распространенной въ другихъ районахъ самодѣльщины.

Данныя переписи о распространеніи среди евреевъ питейной торговли представляютъ интересъ въ томъ отношеніи, что они въ нѣкоторой степени даютъ возможность выяснить, какое значеніе имѣло введеніе винной монополіи для еврейскаго населенія черты осѣдлости. Перепись пришлась какъ разъ въ такой моментъ, когда въ обоихъ южныхъ районахъ черты осѣдлости уже была введена винная монополія, а въ обоихъ сѣверныхъ она еще не была вве-

дена. Въ связи съ этимъ значеніе питейной торговли для евреевъ различныхъ районовъ было совершенно различно:

РАЙОНЫ.	% еврейскаго населенія, живущаго торговлей питьями.	
Сѣверо-Западный	1,66	1,80
Царство Польское.	1,94	
Юго-Западный.	0,37	0,36
Юго-Восточный	0,35	

На основаніи этихъ данныхъ можно съ нѣкоторой дозой вѣроятности предполагать, что введеніе винной монополіи непосредственно лишило средствъ къ существованію около 1,4% (1,80—0,36), или около 75 тысячъ душъ еврейскаго населенія.

Профессіональный составъ еврейскаго населенія въ связи съ размѣрами поселеній.

Для того, чтобы ближе выяснить вліяніе различныхъ факторовъ на профессіональный составъ еврейскаго населенія, былъ отдѣльно опредѣленъ профессіональный составъ еврейскаго населенія, живущаго въ поселеніяхъ различнаго типа. Къ сожалѣнію, отдѣленіе въ профессіональномъ отношеніи еврейскаго населенія, живущаго въ сельскихъ поселеніяхъ, отъ еврейскаго населенія, живущаго въ мѣстечкахъ, невозможно, и такимъ образомъ, ниже подъ именемъ уѣзднаго населенія подразумѣвается вмѣстѣ и населеніе селъ и деревень, и населеніе мѣстечекъ.

Притомъ, въ общемъ по чертѣ осѣдлости, почти $^2/_3$ уѣзднаго еврейскаго населенія живетъ въ мѣстечкахъ, и лишь одна треть—въ сельскихъ мѣстностяхъ. Однако, въ юго-восточныхъ губерніяхъ менѣе $^1/_4$ еврейскаго уѣзднаго приходится на мѣстечки, и болѣе $^3/_4$—на сельскія мѣстности. Такимъ образомъ, данныя о профессіональномъ составѣ еврейскаго уѣзднаго населенія характеризуютъ, главнымъ образомъ, еврейскоемѣстечковое населеніе; только по юго-восточному району они характеризуютъ преимущественно еврейское сельское населеніе.

Города раздѣлены были при обработкѣ матеріала на четыре группы: имѣющіе населеніе до 10 тысячъ душъ, отъ 10 до 50-ти тысячъ, отъ 50 до 100 тысячъ и съ населеніемъ свыше 100-тысячъ душъ; мы будемъ ихъ ниже называть мелкими городами, средними, крупными и крупнѣйшими *).

*) Первая группа намѣрено взята съ низкой нормой населенія въ тѣхъ цѣляхъ, чтобы получить группу поселеній, близкую по типу къ мѣстечкамъ, въ виду того, что отдѣлить послѣднія отъ сельскихъ посе-

Какъ измѣняется значеніе различныхъ профессій въ экономической жизни еврейскаго населенія въ зависимости отъ типа поселеній, можно судить по слѣдующимъ даннымъ (Діагр. X.):

ТИПЫ ПОСЕЛЕНІЙ.	Изъ 100 душъ еврейскаго населенія живутъ группами профессій.							
	Сельское хозяйство.	Промышленность.	Передвиж. и сообщен.	Торговля.	Дѣят. частная; прислуга, поденщики.	Госуд., общест. служба, свободн. профес.	Непроизводит. и неопредѣлен. профессіи.	Вооруженныя силы.
Черта осѣдлости.								
Уѣзды	6,28	33,61	3,72	40,32	5,86	5,20	4,64	0,34
Гор. съ нас. до 10 тыс. душъ	1,14	35,39	4,21	39,25	6,08	5,94	7,39	0,60
» » отъ 10 до 50 т. д.	0,92	36,18	4,56	37,26	6,91	5,99	6,81	1,37
» » » 50 до 100 т. д.	0,32	39,12	4,89	34,59	7,61	5,53	6,11	1,68
» » свыше 100 т. д.	0,22	37,44	4,13	38,13	9,92	3,85	5,23	1,00
Всѣ поселенія	3,60	35,11	4,06	38,96	6,76	5,27	5,51	0,74
Сѣверо-Западный районъ.								
Уѣзды	7,83	39,54	5,04	32,46	4,51	5,48	4,86	0,28
Гор. съ нас. до 10 тыс. душъ	1,89	39,18	4,67	34,95	5,34	6,77	6,72	0,78
» » отъ 10 до 50 т. д.	1,21	40,58	5,71	31,35	6,74	6,44	6,91	1,06
» » » 50 до 100 т. д.*)	0,44	42,77	5,13	29,70	8,16	5,58	6,34	1,88
» » свыше 100 т. д.	0,29	45,86	5,36	27,48	8,25	5,31	5,96	1,49
Всѣ поселенія	4,88	40,36	5,14	31,97	5,57	5,77	5,63	0,68
Царство Польское.								
Уѣзды	5,21	33,87	2,98	40,47	7,14	4,30	5,29	0,74
Гор. съ нас. до 10 тыс. душъ	0,78	34,70	4,06	39,10	7,09	5,16	8,36	0,75
» » отъ 10 до 50 т. д.	0,45	36,51	3,99	34,26	8,93	5,13	8,46	2,27
» » » 50 до 100 т. д.*)	0,46	31,63	4,61	35,04	9,18	5,44	10,50	3,17
» » свыше 100 т. д.	0,10	36,01	3,48	40,23	11,03	3,17	5,43	0,55
Всѣ поселенія	2,33	34,89	3,50	39,04	8,31	4,38	6,56	0,99
Юго-Западный районъ.								
Уѣзды	5,40	30,06	3,22	44,72	6,60	5,40	4,38	0,22
Гор. съ нас. до 10 тыс. душъ	1,29	31,45	3,30	44,82	5,47	6,63	6,71	0,33
» » отъ 10 до 50 т. д.	1,21	32,14	4,30	41,91	6,87	6,08	6,30	1,19
» » » 50 до 100 т. д.	0,41	36,27	4,48	39,40	7,53	5,68	5,46	0,77
» » свыше 100 т. д.	0,35	36,28	4,20	38,72	9,62	4,18	4,94	1,71
Всѣ поселенія	3,57	31,66	3,62	43,14	7,02	5,44	4,94	0,61

леній не представляется возможнымъ. Выдѣлить поселенія съ нормой населенія болѣе низкой, до 5-ти тысячъ душъ, не представлялось возможнымъ, ибо такихъ городовъ слишкомъ мало въ чертѣ осѣдлости.

*) Въ Царствѣ Польскомъ имѣется лишь одинъ городъ съ насел. въ 50—100 тыс. душъ—Люблинъ.

ТИПЫ ПОСЕЛЕНІЙ.	Изъ 100 душъ еврейскаго населенія живутъ группами населенія.							
	Сельское хозяйство.	Промышленность.	Передвиж. и сообщен.	Торговля.	Дѣят. частная; прислуга, поденщики.	Госуд. общест. служба, свободн. профес.	Непроизводит. и неопредѣлен. профессіи.	Вооруженныя силы.
Юго-Восточный районъ.								
Уѣзды	7,79	26,37	2,61	51,17	3.60	5,34	3,03	0,09
Гор. съ нас. до 10 тыс. душъ .	0,48	31,45	4.86	48.34	3,04	6,98	4,42	0,43
» » отъ 10 до 50 т. д.	0,30	37.62	3,91	42.32	3.64	6,41	4,97	0,83
» » » 50 до 100 т. д.	0,07	36,87	5,28	39,93	5,44	4,93	4,70	2,78
» » свыше 100 т. д.	0,23	40.34	6,40	36,86	6,56	4,57	4,18	0,86
Всѣ поселенія	3,19	32,84	3,93	45,50	4,08	5.68	4,05	0,73

Изъ приведенныхъ данныхъ можно усмотрѣть, что въ поселеніяхъ всѣхъ различныхъ типовъ около $^3/_4$ еврейскаго населенія живетъ торговыми и промышленными профессіями, и слѣдовательно коренныхъ различій въ его профессіональной структурѣ не замѣчается. Этого и слѣдовало ожидать, ибо еврейское населеніе уѣздовъ живетъ также въ главной массѣ въ поселеніяхъ городского типа—мѣстечкахъ, а та его часть, которая живетъ въ селахъ и деревняхъ, за исключеніемъ немногочисленнаго сословія евреевъ-земледѣльцевъ, не владѣетъ землей. Но въ деталяхъ въ профессіональномъ составѣ еврейскаго населенія различныхъ типовъ поселеній можно замѣтить отличія, выступающія, пожалуй, наиболѣе отчетливо въ юго-восточномъ районѣ, т. е. тамъ, гдѣ мы имѣемъ данныя, характеризующія еврейское сельское населеніе.

Колебанія въ значеніи торговли въ зависимости отъ размѣровъ поселеній не велики (34,6% до 40,3%), и только въ юго-восточномъ районѣ они болѣе значительны (36,7% до 51,2%). Въ мелкихъ пунктахъ торговля имѣетъ нѣсколько большее значеніе, чѣмъ въ крупныхъ пунктахъ; но въ крупнѣйшихъ городахъ процентъ еврейскаго торговаго населенія опять повышается. Однако въ трехъ районахъ крупнѣйшіе города отличаются самымъ низкимъ процентомъ живущихъ торговлей, и указанное отступленіе вызывается исключительно вліяніемъ двухъ крупнѣйшихъ центровъ Царства Польскаго—Варшавы и Лодзи, гдѣ % еврейскаго населенія, занятаго торговлей значителенъ.

Значеніе промышленной дѣятельности почти одинаково для еврейскаго населенія всѣхъ типовъ; колебанія въ предѣлахъ отъ 33,64% до 39,12% еврейскаго населенія, живущаго этого рода дѣятельностью, нельзя не признать весьма скромными. Въ общемъ, по мѣрѣ увеличенія типа поселеній значеніе промышленной дѣя-

тельности для еврейскаго населенія слегка возрастетъ. Однако среди еврейскаго населенія городовъ съ населеніемъ отъ 50 до 100 тысячъ душъ процентъ живущихъ промышленностью нѣсколько выше, чѣмъ въ крупнѣйшихъ центрахъ. Это отступленіе при разсмотрѣніи данныхъ по отдѣльнымъ районамъ исчезаетъ и объясняется тѣмъ случайнымъ обстоятельствомъ, что половина еврейскаго населенія городовъ съ населеніемъ отъ 50 до 100 тысячъ душъ приходится на Сѣверо-Западный край, гдѣ процентъ еврейскаго населенія, занятаго промышленностью, особенно великъ.

Значеніе отдѣльныхъ отраслей промышленности для еврейскаго населенія въ поселеніяхъ различныхъ типовъ довольно сходно. Повсюду изготовленіе одежды занимаетъ первое мѣсто среди отраслей промышленности, которыми заняты евреи. Большинство отраслей промышленности пріобрѣтаютъ тѣмъ большее значеніе для еврейскаго населенія, чѣмъ больше поселенія, въ которыхъ они живутъ. Но, какъ исключенія, встрѣчаются виды промышленности, которыми евреи заняты преимущественно въ мелкихъ пунктахъ. Помимо такихъ видовъ, которые или являются отраслями добывающей промышленности, или близки къ ней, и которые, вообще, не имѣютъ крупнаго значенія въ экономической жизни еврейскаго населенія, какъ «лѣсоводство и лѣсные промыслы», «добыча рудъ и копи», «обработка минеральныхъ веществъ», обратныя отношенія мы встрѣчаемъ въ отрасли — «обработка растительныхъ и животныхъ питательныхъ продуктовъ»: въ уѣздахъ этой отраслью живетъ 4,33% еврейскаго населенія, а въ крупнѣйшихъ центрахъ только 2,35%. Обработка металловъ имѣетъ наибольшее значеніе также для еврейскаго населенія уѣздовъ (ими живетъ 3,16% этого населенія); вѣроятно, большое количество деревенскихъ кузнецовъ вліяетъ на эту цифру.

Само собой разумѣется, что съ возростаніемъ типа поселеній % еврейскаго населенія, живущаго сельскимъ хозяйствомъ, быстро убываетъ. Въ то же время сельское хозяйство, въ общемъ, и для еврейскаго населенія уѣздовъ не имѣетъ крупнаго экономическаго значенія.

Процентъ еврейскаго населенія, живущаго профессіями, связанными съ религіозными его потребностями, являющимися часто послѣднимъ пристанищемъ разнаго рода неудачниковъ, а также процентъ еврейскаго населенія, живущаго непроизводительными и неопредѣленными профессіями, среди мѣстечковаго населенія не высокъ. Этотъ процентъ выше всего въ мелкихъ и затѣмъ въ среднихъ городахъ и сильно понижается въ крупнѣйшихъ городахъ. Эти данныя заставляютъ предполагать, что въ остановившихся въ своемъ развитіи городахъ черты осѣдлости сильнѣе всего чувствуется безработица.

Экономическая роль евреевъ въ чертѣ осѣдлости.

Составляя довольно значительную часть населенія черты осѣдлости и будучи удалены отъ участія въ сельскохозяйственномъ производствѣ, евреи играютъ тѣмъ большую роль въ другихъ профессіяхъ; нѣкоторыя профессіи, благодаря этому, становятся даже какъ-бы спеціальностью евреевъ. Такимъ образомъ, евреи въ общественномъ организмѣ исполняютъ опредѣленныя функціи, и можно говорить объ ихъ экономической роли въ обществѣ. Приводимъ здѣсь главныя данныя объ участіи евреевъ въ различныхъ профессіяхъ по чертѣ осѣдлости (Діаграмма XI):

ГРУППЫ ПРОФЕССІЙ.	Число занятыхъ въ каждой группѣ профессій.		
	Всѣхъ.	Евреевъ.	То же въ %.
Сельское хозяйство	5.975.287	35.822	0.6
Промышленность	1.650.339	518.075	31,4
Передвиженіе и сообщеніе	211.630	44.279	20,9
Торговля	618.926	450.427	72,8
Дѣят. и служба частная, прислуга, поденщ.	1.335.735	169.453	12,7
Госуд. и обществ. служ., свободн. профес.	320.012	67.616	21,1
Непроизводит. и неопредѣленныя профес.	561.926	108.414	19,3
Вооруженныя силы	609.034	34.749	5,7
Всѣ занятые	11.282.889	1.428.835	12,7
Все населеніе	42.338.567	4.805.353	11,35

Приведенныя данныя показываютъ, что евреи составляютъ въ чертѣ осѣдлости почти $^3/_4$ всѣхъ занятыхъ въ торговлѣ и безъ малаго треть среди занятыхъ промышленной дѣятельностью. Евреи выше нормы [1]) участвуютъ въ группахъ профессій «передвиженіе и сообщеніе,» «государственная и общественная служба и свободныя профессіи», «непроизводительныя и неопредѣленныя профессіи». Въ профессіи: «Дѣят. и служба частная, прислуга, поденщики», евреи участвуютъ почти въ соотвѣтствіи со своей численностью въ составѣ населенія. Участіе евреевъ въ сельско-хозяйственномъ производствѣ зато ничтожно.

[1]) Нормальной мы называемъ такую степень участія евреевъ въ той или другой профессіи, при которой они составляютъ въ составѣ занятыхъ такой-же процентъ, какой составляетъ ихъ численность въ составѣ населенія, т. е. около 11,35%.

Такимъ образомъ, вкратцѣ можно сказать, что евреи въ чертѣ осѣдлости мало участвуютъ въ добываніи матеріальныхъ благъ, играютъ крупную роль въ ихъ обработкѣ и передвиженіи и доминирующую въ ихъ обмѣнѣ.

Приводимъ здѣсь данныя объ отдѣльныхъ промышленныхъ профессіяхъ въ порядкѣ увеличивающагося участія въ нихъ евреевъ:

ПРОМЫШЛЕННЫЯ ПРОФЕССІИ.	Число занятыхъ лицъ въ чертѣ осѣдлости.		
	Всѣхъ.	Евреевъ.	Евреи въ %-ахъ всѣхъ занятыхъ.
Выплавка металловъ	5.338	31	0,6
Добыча рудъ и копи	49.836	975	2,0
Не вошедшія въ проч. рубрики и неопред.	40.007	2.804	7,0
Производ. экип. и постр. дерев. судовъ	2.533	225	8,9
Лѣсоводство и лѣсные промыслы	25.729	3.200	12,4
Обработка минеральн. веществъ (керамика)	41.464	5.187	12,5
Заведенія, касающ. чист. и гигіены тѣла	49.154	8.541	17,4
Обработка волокнистыхъ веществъ	173.600	33.200	19,1
Устройство, ремонтъ, содерж. жил., строительн. работы	193.471	36.911	19,1
Обработка металловъ	189.499	40.082	21,2
Винокуреніе, пиво-медовареніе	17.031	3.664	21,5
Обработка дерева	152.327	41.359	27,2
Производ. химич. и связанныя съ ними	19.083	6.514	34,1
Обработка раст. и жив. питат. продуктовъ	128.811	44.796	34,8
Ювел. дѣло, живоп., предметы культ., роскоши	12.075	5.263	43,6
Обработка животныхъ продуктовъ	46.574	20.446	43,9
Изготовленіе одежды	458.757	235.993	51,4
Полиграф. произв., издѣлія изъ бумаги	23,163	13.733	59,3
Производ. проч. напит. и бродильн. веществъ.	3.681	2.313	62,9
Производ. инстр., физич., оптич., хир.; часы	7.875	5.240	66,5
Табакъ и издѣлія изъ него	10.331	7.597	73,5
	1.650.339	518.074	31,4

Просматривая эту таблицу, нельзя не замѣтить, что евреи слабо представлены въ такихъ отрасляхъ, которыя стоятъ въ связи съ добывающей промышленностью, и которыя организованы преимущественно въ предпріятіяхъ, расположенныхъ внѣ черты городскихъ поселеній. Въ большинствѣ отраслей промышленности участіе евреевъ значительно выше нормы. Половину всѣхъ занятыхъ евреи составляютъ въ громадной по своему значенію отрасли изготовленія одежды. Наконецъ, въ четырехъ отрасляхъ евреи составляютъ бо́льшую часть всѣхъ занятыхъ. Максимальнымъ является участіе евреевъ въ обработкѣ табака, т. е. того продукта, который

въ чертѣ осѣдлости добывается также, главнымъ образомъ, евреями.

Приводимъ здѣсь данныя касательно участія евреевъ въ промышленной дѣятельности по районамъ черты осѣдлости:

Районы черты осѣдлости.	Число всѣхъ занят. промышленн.	Число евреевъ занят. промышл.	Евреи составляютъ % занят. промышл.	% евреевъ въ составѣ населенія.
Сѣверо-Западный . .	335.030	178.417	53,3	14,1
Царство-Польское . .	539.083	127.659	23,3	13,5
Юго-Западный . . .	461.941	168.680	36,5	12,2
Юго-Восточный . . .	314.285	43.318	13,8	4,4
Черта осѣдлости . .	*1.650.330*	*518.074*	*31,4*	*11,3*

Приведенныя данныя показываютъ, что евреи играютъ особенно крупную роль въ промышленности Сѣверо-Западнаго края, гдѣ они составляютъ даже болѣе половины всѣхъ ею занятыхъ. Въ Царствѣ Польскомъ участіе евреевъ въ промышленности значительно ниже, чѣмъ въ Сѣверо-Западномъ краѣ; Юго-Западный-же районъ занимаетъ среднее мѣсто между обоими первыми. Въ Юго-Восточномъ районѣ, гдѣ еврейское населеніе гораздо рѣже, чѣмъ въ первыхъ трехъ районахъ, и степень ихъ участія въ промышленной дѣятельности, конечно, значительно ниже.

Въ виду важности вопроса объ участіи евреевъ въ промышленности, сопоставимъ соотвѣтствующія данныя въ нижеслѣдующей погуберискоі таблицѣ съ нѣкоторыми другими:

ГУБЕРНІИ [1]).	Число всѣхъ, занятыхъ промышленностью.	Занятые промышленностью составляютъ % всѣхъ самостоятельн.	Число евреевъ, занятыхъ промышленностью.	Евреи, занятые промышленн. составл. % всѣхъ ею занятыхъ.	% еврейскаго населенія живущаго промышл.
Могилевская	41.201	11,1	21.238	51,5	36,9
Ковенская	58.309	12,3	22.024	37.7	35,2
Витебская	46.507	12,7	21.701	46.7	36,5
Минская	67.770	13.0	42.947	63,4	41,5
Виленская	54.714	13,3	28.050	51.3	41,1
Гродненская	66.529	15,7	42.457	62,3	47,2
Сѣв.-Западн. районъ . . .	335.030	13,2	178.417	53,3	40,4

1) Въ каждомъ районѣ губерніи расположены въ порядкѣ увеличенія процента общаго населенія, занятаго въ промышленности.

ГУБЕРНІИ.	Число всѣхъ, занятыхъ промышленностью.	Занятые промышленностью составляютъ % всѣхъ самостоятельн.	Число евреевъ, занятыхъ промышленностью.	Евреи, занятые промышлени. соотвѣтств. % всѣхъ ею занятыхъ.	% еврейскаго населенія, живущаго промышл.
Сувалкская	15.143	8,2	4.968	32,8	30,6
Кѣлецкая	19.652	9,5	5.924	30,1	27.9
Ломжинская	17.593	9,9	9.584	54,5	40,6
Плоцкая	17.754	10,0	4.173	23 6	32,1
Сѣдлецкая	23.820	11,3	11.481	46,4	39,1
Люблинская	37.764	11.3	13.574	35,9	34,1
Радомская	30.043	13,2	9.606	32,0	32,9
Калишская	35.869	14,2	6.519	18,2	33,7
Варшавская	161.157	22,4	36.010	22,3	34,4
Петроковская	180.288	38.7	25.820	14,3	37,4
Царство Польское	539.083	18,2	127.659	23,3	34,9
Подольская	73.789	9,8	30.191	40,9	29,2
Бессарабская	49.393	10,4	19.249	39,0	26,8
Волынская	80.378	11,4	39.347	48,9	35,5
Кіевская	134.219	14,2	43.607	32,5	33.5
Херсонская	124.162	15,3	36.286	29,2	30,7
Юго-Западный районъ . .	461.941	12,6	168.680	36,5	31,7
Полтавская	67.922	10,5	11.683	17,2	30,1
Таврическая	59.491	14,0	8.094	13,6	41,9
Черниговская	78.726	14,4	11.102	14,2	30,0
Екатеринославская	108.146	21,2	12.439	11,5	34,1
Юго-Восточный районъ .	314.285	14,8	43.318	13,8	32,8
Черта осѣдлости	1.650.339	14,6	518.074	31,4	35,2

Если разсмотрѣть данныя по послѣднимъ тремъ районамъ, то можно отмѣтить, что губерніи отличающіяся своимъ промышленнымъ развитіемъ, какъ Варшавская, Петроковская, Херсонская, Екатеринославская, характеризуются низкимъ процентнымъ участіемъ евреевъ среди лицъ, занятыхъ промышленностью. Петро-

ковская губернія, отличающаяся изъ всѣхъ 25 губерній черты осѣдлости самымъ высокимъ процентомъ лицъ, занятыхъ промышленной дѣятельностью, въ то-же время есть единственная губернія черты осѣдлости, въ которой степень участія евреевъ среди лицъ, занятыхъ промышленной дѣятельностью, не превышаетъ участія ихъ въ составѣ населенія; слѣдовательно, въ этой губерніи нееврейское населеніе выдѣляетъ изъ себя относительно столько-же лицъ, занятыхъ промышленностью, сколько и еврейское. Участіе евреевъ въ промышленности является, наоборотъ, максимальнымъ въ такихъ губерніяхъ, какъ Ломжинская, Сѣдлецкая, Волынская, Полтавская, которыя отличаются очень низкимъ процентомъ промышленнаго населенія.

Получается, такимъ образомъ, такая картина, что промышленный расцвѣтъ сопровождается приливомъ къ промышленной дѣятельности нееврейскаго населенія, на профессіональный-же составъ еврейскаго населенія онъ не оказываетъ вліянія. Въ губерніяхъ съ значительно развитой промышленностью профессіональный составъ еврейскаго населенія остается такимъ-же, какъ въ губерніяхъ со слабымъ развитіемъ промышленности.

Объясненіе этихъ явленій надо искать въ обстоятельствахъ, уже выясненныхъ выше. Промышленность развивается въ Россіи въ значительной мѣрѣ въ видѣ крупныхъ капиталистическихъ предпріятій, которыя, какъ мы уже указали, мало пользуются еврейскимъ трудомъ. Такимъ образомъ, по скольку промышленность развивается въ формѣ такого рода предпріятій, участіе въ ней евреевъ можетъ испытывать пониженіе.

Все сказанное однако не относится къ Сѣверо-Западному краю. Здѣсь какъ разъ въ самой промышленной губерніи, Гродненской, участіе евреевъ среди лицъ, занятыхъ промышленной дѣятельностью, очень велико, и въ этой губерніи еврейское населеніе отличается отъ еврейскаго населенія остальныхъ губерній черты очень высокимъ процентомъ входящаго въ его составъ промышленнаго населенія. На основаніи матеріаловъ ЕКО мы уже указали, что въ этой губерніи численность еврейскихъ рабочихъ значительна не только въ ремесленной, но и въ фабричной промышленности. На ряду съ 45 тыс. евреями-ремесленниками, корреспондентами ЕКО было насчитано въ этой губерніи 10 тыс. фабричныхъ рабочихъ, и послѣдніе составляли 56% всѣхъ занятыхъ въ фабричной промышленности [1]).

Изъ отдѣльныхъ отраслей передвиженія и сообщенія евреи сильнѣе всего представлены среди занятыхъ въ извозномъ промыслѣ — 44,4% и въ «остальныхъ сухопутныхъ сообщ. и средствахъ передвиженія» — 31,2%. Слабѣе всего участіе евреевъ

[1]) Сборн. матер., т. I. стр. 227 и т. II, стр. 215.

конечно, въ тѣхъ отрасляхъ, которыя связаны съ государственной службой, а именно: изъ занятыхъ при желѣзныхъ дорогахъ евреи составляютъ 1,8%, при почтѣ, телеграфѣ, телефонѣ—2,0%.

Хотя евреи и составляютъ, въ общемъ, почти 3/4 (72,8%) всѣхъ лицъ, занятыхъ торговыми профессіями, существуютъ все-же торговыя профессіи, въ которыхъ евреи составляютъ менѣе 1/2 всѣхъ въ нихъ занятыхъ. Эти отрасли суть: «трактиры, гостинницы, меблированныя комнаты, клубы», гдѣ евреи составляютъ 32,8% всѣхъ занятыхъ, «кредитн. и коммерч. обществен. учрежденія» (35,0%) и «торговля питейная» (37,1%). Максимально участіе евреевъ въ «торговлѣ зерновыми продуктами», гдѣ евреи составляютъ 90,3% всѣхъ занятыхъ.

О степени участія евреевъ въ торговлѣ по отдѣльнымъ районамъ черты осѣдлости можно судить по слѣдующимъ даннымъ:

Районы черты осѣдлости:	Число занятыхъ торговлей		Евреи составляютъ %-ты всѣхъ занятыхъ торговл.
	Всѣхъ.	Евреевъ.	
Сѣверо-Западный.	125.241	110.946	88,6
Царство Польское	155.172	113.551	73,0
Юго-Западный	242.376	181 624	74,9
Юго-Восточный	96.137	44.306	46,1
Черта осѣдлости	618.926	450.427	72,8

Мы видимъ, что преобладаніе евреевъ въ торговлѣ рѣзче всего выражено въ Сѣверо-Западномъ краѣ. Вслѣдствіе существованія въ этомъ краѣ особенно значительнаго контингента избыточнаго еврейскаго населенія, конкурренція въ торговыхъ профессіяхъ здѣсь особенно обострена, и христіане, которые не стѣснены въ выборѣ профессій, очевидно, здѣсь рѣдко берутся за торговлю. Въ Царствѣ Польскомъ и въ Юго-Западномъ районѣ евреи составляютъ 3/4 всѣхъ торговцевъ. Наконецъ, въ Юго-Восточномъ районѣ, гдѣ густота еврейскаго населенія значительно понижена, евреи составляютъ менѣе 1/2 всѣхъ торговцевъ.

Изъ губерній Царства Польскаго процентъ евреевъ среди занятыхъ торговлей опускается ниже всего въ губерніи Варшавской—до 61,3%, въ Калишской—до 64,4% и въ Петроковской—до 68,9%. Изъ губерній Юго-Западнаго края особенно низко участіе евреевъ въ торговлѣ Херсонской губ.—59,5%. Всѣ указанныя губерніи, кромѣ Калишской, отличаются значительнымъ развитіемъ не только промышленности, но и торговли. Въ то время, какъ во всей чертѣ осѣдлости торговцы составляютъ 5,5% всѣхъ самостоятельныхъ, они въ Петроковской губерніи составляютъ 6,2% всѣхъ самостоятельныхъ, въ Варшавской—7,3% и въ Херсонской—7,7%. Такимъ

образомъ, при значительномъ развитіи торговли, хотя евреи и остаются доминирующимъ элементомъ среди торговцевъ, но ихъ численное преобладаніе среди торговцевъ все-же нѣсколько понижается.

Отмѣтимъ еще колебаніе степени участія евреевъ въ питейной торговлѣ по районамъ:

Районы черты осѣдлости:	Процентъ евреевъ среди занятыхъ питейной торговлей.
Сѣверо-Западный	78,4
Царство Польское	47,6
Юго-Западный	17,6
Юго-Восточный	6,1
Черта осѣдлости	37,1

Какъ видно изъ приведенныхъ данныхъ, это участіе, конечно, въ сѣверныхъ районахъ, гдѣ еще не была введена винная монополія, было выше, чѣмъ въ южныхъ районахъ. Но здѣсь нельзя не отмѣтить, что, еще до введенія винной монополіи въ Царствѣ Польскомъ, евреи не составляли большинства среди лицъ, занятыхъ питейной торговлей.

Участіе евреевъ въ группѣ профессій:« дѣятельность и служба частная, прислуга, поденщики», по отдѣльнымъ районамъ выражается въ слѣдующихъ цифрахъ:

Районы черты осѣдлости:	Число самостоятельныхъ.		% евреевъ среди самостоятельныхъ.
	Всѣхъ.	Евреевъ.	
Сѣверо-Западный	243.300	45.321	18,6
Царство Польское	449.746	55.693	12,4
Юго-Западный	416.041	58.950	14,2
Юго-Восточный	226.648	9.489	4,2
Черта осѣдлости	1.335.735	169.453	12,7

Въ указанную группу профессій входитъ, главнымъ образомъ, прислуга и поденщики. И та, и другая профессія въ соціальномъ отношеніи низко поставлены, такъ что мѣра участія евреевъ среди представителей этихъ профессій отчасти можетъ служить указаніемъ на общій уровень экономической обезпеченности еврейской массы. Какъ мы уже имѣли случай указать, нормально этими плохо оплачивающимися профессіями занимаются выходцы изъ деревень, которые ищутъ добавочныхъ заработковъ къ основному, который имъ даетъ сельское хозяйство. Населенію, не имѣющему опоры въ сельскомъ хозяйствѣ, не выгодно вступать въ конкурренцію съ деревенскими пришельцами. Если мы тѣмъ не менѣе видимъ, что

евреи, коренные горожане, даютъ процентъ чернорабочихъ, даже нѣсколько превышающій ихъ процентное участіе въ составѣ населенія, то это можетъ служитъ указаніемъ на существованіе въ его средѣ пролетаріата, вынужденнаго продавать свой трудъ на очень тяжелыхъ условіяхъ. О томъ же свидѣтельствуетъ также и очень высокій процентъ евреевъ среди извозчиковъ и носильщиковъ, которыхъ слѣдуетъ также отнести къ представителямъ чернорабочаго труда.

Участіе евреевъ въ группѣ профессіи: «государственная и общественная служба, свободныя профессіи», по имѣющимся даннымъ существенно преуменьшено ввиду того, что значительная часть принадлежащихъ къ этой профессіи лицъ могли указать своимъ роднымъ языкомъ не еврейскій. Изъ отдѣльныхъ профессій, конечно, слабѣе всего евреи представлены въ «администраціи, судѣ и полиціи» — 1,0% и въ «общественной и сословной службѣ»—5,2%. Сильнѣе всего евреи представлены въ профессіи: «лица при церквахъ, кладбищахъ и т. п., прислуга и сторожа при нихъ», — 66,3% и «учебная и воспитательная дѣятельность»—40,5%. О причинѣ относительной многочисленности среди евреевъ второй категоріи лицъ мы уже указали выше [1]); что-же касается многочисленности евреевъ, занимающихся религіозными функціями, то она объясняется не столько потребностями еврейскаго населенія, сколько существованіемъ среди него лицъ, не могущихъ ни къ чему пристроиться, которые и берутся за исполненіе религіозныхъ функцій, какъ-бы плохо такого рода занятія ни оплачивались.

Участіе евреевъ въ группѣ профессій непроизводительныхъ и неопредѣленныхъ нѣсколько выше нормы, что, конечно, также объясняется только что указанной причиной. Особенно сильно евреи представлены среди лицъ «неизвѣстныхъ занятій»—28,7%, среди занятыхъ проституціей—27,6%.

Участіе евреевъ среди занятыхъ военной службой и отбывающихъ наказанія понижено, что объясняется способами размѣщенія евреевъ въ войскахъ. Изъ 54.277 военнослужащихъ евреевъ— 19,528, т. е. нѣсколько больше трети, размѣщены внѣ черты осѣдлости.

Участіе женщинъ въ промысловой жизни еврейскаго населенія.

Участіе женщинъ въ промысловой жизни еврейскаго населенія въ общихъ чертахъ уже указано выше, когда мы касались профессіональнаго состава еврейскаго населенія въ цѣломъ; здѣсь мы остановимся еще на различіяхъ, замѣчающихся въ этомъ отношеніи между отдѣльными районами черты осѣдлости:

[1]) См. стр. 20.

ПРОФЕССІОНАЛЬНЫЯ ГРУППЫ.	% женщинъ среди самостоятельныхъ.				
	Сѣверо-Западн. районъ.	Царство Польск.	Юго-Западный районъ.	Юго-Восточный районъ.	Черта осѣдлости.
Сельское хозяйство	16	10	8	12	12
Промышленность	20	11	14	18	15
Передвиженіе и сообщеніе	1	1	1	1	1
Торговля	28	13	12	11	14
Дѣят. частная; прислуга, поденщики	71	68	59	68	65
Госуд. и общ. служба; свободн. профес.	6	5	7	10	7
Непроизводит. и неопредѣл. профессіи	42	35	44	44	41
Вооруженныя силы	—	—	—	—	—
	25	21	19	20	22

Приведенныя данныя показываютъ, что въ Сѣверо-Западномъ краѣ участіе еврейскихъ женщинъ и въ промышленности, и въ торговлѣ значительнѣе, чѣмъ въ другихъ районахъ черты осѣдлости.

Нижеслѣдующія данныя, касающіяся промышленныхъ отраслей, въ которыхъ занято наибольшее количество евреевъ, выяснятъ намъ, не зависитъ-ли вышеуказанное различіе отъ различнаго распредѣленія промышленныхъ отраслей по районамъ черты:

ОТРАСЛИ ПРОМЫШЛЕННОСТИ.	% женщинъ среди самостоятельныхъ.				
	РАЙОНЫ.				Черта осѣдлости.
	Сѣв.-Западн.	Царство Польск.	Юго-Зап.	Юго-Восточн.	
Изготовленіе одежды	26	11	19	25	20
Обработка раст. и жив. питат. продукт.	25	9	12	18	16
Устр., рем. и содерж. жил., строит. раб.	0	0	0	0	0
Обработка металловъ	2	2	1	1	1
» дерева	3	2	2	1	2
» волокнистыхъ веществъ	48	19	45	66	36
» питательныхъ продуктовъ	3	3	3	4	3

Мы видимъ, что и въ предѣлахъ отдѣльныхъ промышленныхъ профессій Сѣверо-Западный районъ выдается по значительному участію еврейскаго женскаго труда. Слѣдовательно, причину указаннаго отличія евреевъ Сѣверо-Западнаго края надо искать въ другихъ обстоятельствахъ.

Здѣсь приходится прежде всего обратить вниманіе на половой составъ еврейскаго населенія въ различныхъ районахъ:

ВОЗРАСТНЫЯ ГРУППЫ.	На 100 мужчинъ приходится женщинъ.				
	РАЙОНЫ.				Черта осѣдлости.
	Сѣв.-Зап.	Царств. Польск.	Юго-Запада.	Юго-Восточн.	
Во всѣхъ возрастахъ вмѣстѣ	109	105	105	101	106
Въ возрастѣ отъ 10—19 лѣтъ	118	112	116	113	115
» » » 20—29 »	115	109	106	101	109
» » » 30—39 »	114	107	109	92	105
» » » 40—49 »	117	109	106	98	109
» » » 50—59 »	109	115	107	99	109

Изъ приведенныхъ данныхъ видно, что, если среди еврейскаго населенія рабочаго возраста черты осѣдлости въ цѣломъ замѣтно преобладаніе женщинъ, то въ Сѣверо-Западномъ краѣ это преобладаніе женщинъ особенно значительно; въ этомъ, вѣроятно, слѣдуетъ искать объясненія того, что онѣ сильнѣе представлены въ послѣднемъ районѣ среди самостоятельныхъ. Другой причиной высокаго процента женщинъ среди самостоятельныхъ евреевъ въ Сѣверо-Западномъ краѣ являются отмѣченныя уже по многимъ признакамъ тяжелыя условія экономической жизни евреевъ въ этомъ краѣ, которыя вынуждаютъ еврейскихъ женщинъ искать самостоятельныхъ заработковъ.

О соотношеніи между размѣрами поселеній и участіемъ женщинъ среди самостоятельныхъ можно судить по слѣдующей таблицѣ:

ТИПЫ ПОСЕЛЕНІЙ.	% женщинъ среди самостоятельныхъ.				
	РАЙОНЫ.				Черта осѣдлости.
	Сѣв.-Зап.	Царство Польск.	Юго-Зап.	Юго-Восточн.	
Уѣзды	20	16	16	16	18
Города съ населеніемъ до 10 тыс. душъ	26	21	19	22	22
» » » отъ 10-50 » »	30	22	21	22	24
» » » » 50-100 » »	31	31	23	21	28
» » » свыше 100 » »	36	27	23	20	26
Итого	25	21	19	20	22

Приведенныя данныя показываютъ, что съ ростомъ размѣровъ поселеній замѣчается повышеніе процента женщинъ среди самостоятельныхъ. Объясняется это приливомъ въ города женскаго населенія, ищущаго заработковъ, а также большими потребностями городского населенія, заставляющими его сильнѣе напрягать свои силы въ борьбѣ за существованіе.

Отношеніе числа не самостоятельнаго и самостоятельнаго населенія.

Размотримъ, какъ измѣняется отношеніе несамостоятельнаго населенія къ самостоятельному по районамъ черты осѣдлости:

ПРОФЕССІОНАЛЬНЫЯ ГРУППЫ.	На 100 самостоятельныхъ приходится членовъ семьи.				
	Районы черты осѣдлости.				Черта осѣдлости.
	Сѣв.-Западн.	Царство Польск.	Юго-Зап.	Юго-Восточн.	
Сельское хозяйство	370	395	386	415	382
Промышленность	220	246	227	187	226
Передвиженіе и сообщеніе	338	342	342	342	340
Торговля	307	336	315	289	316
Дѣят. частная, прислуга, поденщики .	74	89	108	63	90
Госуд. и обществ. служба, свобод. проф.	270	306	271	241	275
Непроизвод. и неопредѣлен. профессіи.	116	187	143	113	143
Вооруженныя силы	1	3	3	2	3
	226	244	244	218	236

Изъ приведенныхъ данныхъ видно, что въ Царствѣ Польскомъ и въ Юго-Западномъ краѣ замѣчается болѣе широкія отношенія между несамостоятельнымъ и самостоятельнымъ населеніемъ, въ Сѣверо-Западномъ районѣ и въ Юго-Восточномъ—болѣе узкія отношенія. Эти соотношенія повторяются по всѣмъ группамъ промысловъ, кромѣ сельскаго хозяйства.

Сравнительно узкое отношеніе несамостоятельнаго населенія къ самостоятельному въ Юго-Восточномъ районѣ слѣдуетъ объяснить тѣмъ, что Екатеринославская и Таврическая губерніи продолжаютъ привлекать къ себѣ рабочее населеніе изъ другихъ районовъ черты осѣдлости; это и приводитъ къ тому, что, въ отличіе отъ другихъ

районовъ черты осѣдлости, здѣсь мужчины преобладаютъ надъ женщинами въ рабочемъ возрастѣ. Что-же касается сравнительно узкаго соотношенія несамостоятельнаго и самостоятельнаго населенія въ Сѣверо-Западномъ районѣ, то его слѣдуетъ объяснить тяжелымъ экономическимъ положеніемъ евреевъ этого района. Оно заставляетъ относительно большую часть населенія принимать участіе въ экономической борьбѣ, и въ частности, какъ мы видѣли, вынуждаетъ много женщинъ браться за трудъ.

Нижеслѣдующія данныя отвѣчаютъ на вопросъ, какъ измѣняется отношеніе несамостоятельнаго населенія къ самостоятельному по типамъ поселеній и группамъ профессій:

ГРУППЫ ПРОФЕССІЙ.	На сто самостоятельныхъ приходится членовъ семьи.					
	Типы поселеній.					Всѣ типы поселеній.
	Уѣзды.	Гор. съ населеніемъ.				
		До 10 тыс. душъ.	Отъ 10—50 тыс. д.	Отъ 50—100 тыс. д.	Свыше 100 тыс. душъ.	
Сельское хозяйство	390	359	312	300	249	382
Промышленность	266	255	207	167	177	226
Передвиженіе и сообщеніе . . .	373	360	322	308	274	340
Торговля	351	349	300	241	237	316
Дѣят. частная; прислуга, поденщ.	121	82	70	63	68	90
Госуд. и общ. служба; свободн. профессіи	299	334	268	209	192	275
Непроизвод. и неопредѣл. профес.	158	166	143	101	112	143
Вооруженныя силы	3	5	2	2	2	3
	281	258	211	168	166	236

Приведенныя данныя свидѣтельствуютъ о томъ, что соотношеніе между несамостоятельнымъ и самостоятельнымъ населеніемъ въ зависимости отъ размѣровъ поселеній подвергается весьма рѣзкимъ колебаніямъ, а именно—соотношеніе это съ возрастаніемъ типа поселеній быстро падаетъ. Только между крупными и крупнѣйшими городами черты осѣдлости въ этомъ отношеніи существенныхъ отличій не замѣчается. Рѣзкое паденіе соотношенія наблюдается съ достаточной правильностью по каждой группѣ профессій въ отдѣльности.

Разсмотримъ теперь какъ измѣняется соотношеніе между несамостоятельнымъ и самостоятельнымъ населеніемъ въ зависимости отъ типовъ поселеній по районамъ черты осѣдлости:

ТИПЫ ПОСЕЛЕНІЙ.	На 100 самостоятельныхъ приходится членовъ семьи.				
	Районы черты осѣдлости.				Черта осѣдлости.
	Сѣв.-Зап.	Царство Польск.	Юго-Зап.	Юго-Восточн.	
Уѣзды	274	291	284	263	281
Города съ насел. до 10.000 душъ	238	266	276	255	258
» » » отъ 10— 50.000 »	187	229	222	188	211
» » » » 50—100.000 »	152	199	185	175	268
» » » свыше 100.000 »	131	182	157	164	266
	226	244	244	218	236

Итакъ, во всѣхъ районахъ замѣчается одна и та-же правильность: чѣмъ больше размѣры населенія, тѣмъ меньше приходится несамостоятельныхъ членовъ семьи на каждаго самостоятельнаго. Замѣченное выше нарушеніе правильности въ отношеніи крупныхъ и крупнѣйшихъ городовъ исчезаетъ при разсмотрѣніи матеріала по районамъ.

Постоянство намѣченныхъ соотношеній указываетъ на постоянство причинъ, ихъ вызывающихъ. Причины эти состоятъ въ томъ, что болѣе крупные центры, предъявляя большій спросъ на трудъ, привлекаютъ къ себѣ рабочее населеніе изъ болѣе мелкихъ центровъ. Кромѣ того, дороговизна жизни въ большихъ городахъ и повышенныя потребности мѣстнаго населенія заставляютъ его интенсивнѣе напрягать свои силы и выдѣлять изъ своей среды большіе контингенты самостоятельнаго населенія; какъ мы уже видѣли, это приводитъ между прочимъ къ тому, что въ большихъ городахъ сравнительно много женщинъ имѣютъ самостоятельное занятіе.

III. Профессіональный составъ еврейскаго населенія внѣ черты осѣдлости.

Приводимъ предварительно данныя о численности еврейскаго населенія внѣ черты осѣдлости:

Іудеи	316,413
Евреи	257,721
Іудеи-евреи	254,708

Мы видимъ, что изъ общей массы лицъ, исповѣдующихъ іудейскую религію, 1/5 часть не указала своимъ роднымъ языкомъ еврейскаго. Эта часть, главнымъ образомъ, состоитъ изъ ассимилированныхъ евреевъ, указавшихъ своимъ роднымъ языкомъ русскій или нѣмецкій, а также изъ, этнографически отличныхъ отъ основного ядра русскихъ евреевъ, туземныхъ евреевъ Кавказа и Средней Азіи. Такимъ образомъ, матеріалы переписи касаются лишь той значительно большей части евреевъ внѣ черты осѣдлости, которые по своему культурному типу мало отличаются отъ основной массы евреевъ черты осѣдлости.

Сравненіе профессіональнаго состава евреевъ внѣ черты и въ чертѣ осѣдлости.

Для того, чтобы себѣ ближе уяснить особенности профессіональной структуры еврейскаго населенія внѣ черты осѣдлости, сравнимъ ихъ въ этомъ отношеніи съ евреями черты осѣдлости (Діагр. XII):

ГРУППЫ ПРОФЕССІЙ.	Черта осѣдлости.			Внѣ черты осѣдлости.		
	Изъ 10.000 живутъ данными группами профессій.	% женщинъ среди самостоятельныхъ.	На 100 самостоятельн. приходится членовъ семьи.	Изъ 10.000 живутъ данными группами профессій.	% женщинъ среди самостоятельн.	На 100 самостоятельн. приходится членовъ семьи.
Сельское хозяйство	360	12	382	251	11	318
Промышленность	3.516	15	226	4.045	23	181
Передвиженіе и сообщеніе . . .	406	1	340	233	1	256
Торговля	3.896	14	316	3.289	11	246
Дѣят. частная; прислуга, поденщ.	670	65	90	487	49	100
Гос. и общ. служба, свободн. проф.	527	7	275	426	14	156
Непроизводит. и неопредѣл. проф.	551	41	143	545	40	77
Вооруженныя силы	74	—	3	724	—	1
	10.000	22	236	10.000	18	153

Мы видимъ, что и внѣ черты, какъ и въ чертѣ осѣдлости, главная масса еврейскаго населенія живетъ промышленной и торговой дѣятельностью. При данныхъ юридическихъ условіяхъ, впрочемъ, этого и слѣдовало ожидать. Но сравнительное значеніе указанныхъ основныхъ группъ профессій для евреевъ обоихъ районовъ не одинаково. Въ то время какъ въ чертѣ осѣдлости процентъ евреевъ, живущихъ торговыми профессіями, нѣсколько выше про-

цента евреевъ, живущихъ промышленными профессіями, внѣ черты осѣдлости мы находимъ обратное отношеніе. Указанная особенность въ профессіональномъ составѣ еврейскаго населенія внѣ черты осѣдлости зависитъ не столько отъ экономическихъ, сколько отъ юридическихъ причинъ, отъ того, что занятіе ремесломъ является условіемъ поселенія и жительства извѣстной части евреевъ внѣ черты осѣдлости.

Въ составѣ еврейскаго населенія внѣ черты осѣдлости входитъ относительно много занятыхъ военной службой; объясняется это тѣмъ, что внѣ черты осѣдлости расквартировано $^1/_3$ евреевъ солдатъ. Значеніе всѣхъ остальныхъ профессій для евреевъ внѣ черты осѣдлости нѣсколько ниже, чѣмъ въ чертѣ осѣдлости. Въ частности сельскимъ хозяйствомъ занимаются евреи внѣ черты осѣдлости меньше, чѣмъ въ чертѣ осѣдлости. Надо полагать, что лицъ, занятыхъ государственной и общественной службой и свободными профессіями внѣ черты осѣдлости, относительно гораздо больше, чѣмъ въ чертѣ осѣдлости, и если цифры этого не обнаруживаютъ, то потому лишь, что значительная часть лицъ этихъ профессій показали роднымъ языкомъ—русскій.

Особенностью еврейскаго населенія внѣ черты осѣдлости, по сравненію съ населеніемъ черты осѣдлости, является нѣсколько болѣе узкое отношеніе несамостоятельнаго населенія къ самостоятельному. Въ то время какъ въ чертѣ осѣдлости на 1 самостоятельнаго еврея приходится 2,36 членовъ семьи, въ чертѣ осѣдлости на 1 самостоятельнаго приходится лишь 1,53 члена семьи. Эту особенность слѣдуетъ объяснить тѣмъ, что губерніи внѣ черты осѣдлости, гдѣ конкурренція въ ремеслахъ, торговлѣ и другихъ промыслахъ слабѣе, чѣмъ въ чертѣ осѣдлости, привлекаютъ къ себѣ нѣкоторую часть еврейскаго населенія изъ черты осѣдлости. Пріѣзжіе принадлежатъ, конечно, чаще всего къ рабочему возрасту и не всегда имѣютъ семью; если-же имѣютъ ее, то, испытывая стѣсненія въ отношеніи права жительства, не спѣшатъ перевезти семью за черту осѣдлости. Кромѣ того внѣ черты осѣдлости въ каждый данный моментъ имѣется всегда довольно значительное количество евреевъ, временно прибывшихъ по коммерческимъ дѣламъ, учащихся и т. п., что должно также повышать относительную численность самостоятельнаго населенія.

Евреи-ремесленники внѣ черты осѣдлости.

Такъ какъ подавляющая масса евреевъ, занятыхъ промышленностью, несомнѣнно и внѣ черты осѣдлости относится къ числу ремесленниковъ, то подробное разсмотрѣніе данныхъ о евреяхъ, занятыхъ промышленной дѣятельностью внѣ черты осѣдлости, пріобрѣтаетъ особый интересъ. Мы можемъ выяснить себѣ, такимъ

образомъ, какіе размѣры приняло переселеніе евреевъ-ремесленниковъ за черту осѣдлости, и слѣдовательно каково истинное значеніе закона 1865 г., разрѣшившаго такое переселеніе.

Перепись показываетъ, что внѣ черты осѣдлости живетъ 37.155 евреевъ, занятыхъ промышленностью; это составляетъ лишь 6,7% всѣхъ евреевъ, ею занятыхъ. Уже это соотношеніе достаточно ярко иллюстрируетъ, какое сравнительно скромное значеніе имѣлъ указанный законъ для еврейскаго населенія. Дѣйствительное значеніе этого закона еще болѣе скромно въ виду того, что извѣстная часть занятыхъ промышленностью внѣ черты осѣдлости живетъ тамъ не на правахъ ремесленниковъ. Такъ, большинство евреевъ-ремесленниковъ Курляндіи, (а ихъ тамъ числится 5215 человѣкъ), являются несомнѣнно аборигенами, ибо въ Курляндіи издавна имѣется значительное еврейское населеніе. Часть евреевъ ремесленниковъ Сибири суть потомки ссыльныхъ. Многіе евреи-ремесленники внѣ черты осѣдлости являются потомками солдатъ стараго положенія. Если принять во вниманіе всѣ эти сокращенія, то едва-ли болѣе 5% общаго числа евреевъ-ремесленниковъ окажутся живущими внѣ черты осѣдлости въ силу закона 1865 г.

Итакъ, въ теченіе трехъ слишкомъ десятилѣтій за черту осѣдлости перебралось всего какихъ-нибудь 5% евреевъ-ремесленниковъ, несмотря на выясненный выше избытокъ ремесленниковъ въ чертѣ осѣдлости, по сравненію съ губерніями внѣ черты осѣдлости [1]). И въ то-же время изъ черты осѣдлости огромныя массы еврейскаго населенія, состоящія по преимуществу изъ ремесленниковъ, эмигрировали за океанъ, въ Соединенные Штаты. Объясненіе этому на первый взглядъ странному явленію слѣдуетъ искать въ юридическихъ и экономическихъ условіяхъ жизни евреевъ внѣ черты осѣдлости. Осуществленіе права евреевъ-ремесленниковъ на жительство внѣ черты осѣдлости опутано такимъ множествомъ тягостныхъ формальностей, что это право въ значительной степени теряетъ свое значеніе; менѣе состоятельные элементы изъ ремесленниковъ особенно рѣдко въ состояніи выполнить всѣ сложныя формальности и послѣ переселенія отстаивать свое право. Кромѣ того въ началѣ 90-ыхъ годовъ евреи-ремесленники были выселены изъ такого важнаго промышленнаго района, какъ Московская губернія, изъ областей казачьихъ войскъ, а также для нихъ стала почти недоступна и Сибирь. Всѣ эти ограниченія, сопровождавшіяся массовыми выселеніями ремесленниковъ, устроившихся въ этихъ мѣстахъ раньше, не только сократили для ремесленниковъ доступный для нихъ районъ, но и внушили имъ полную неувѣренность въ возможность прочно устроиться внѣ черты осѣдлости.

[1]) Тотъ-же выводъ о сравнительно скромномъ значеніи закона 1865 г., на основаніи данныхъ о 15-ти губерніяхъ внутренней Россіи, уже былъ сдѣланъ въ „Сборн. матер. объ экон. полож. евреевъ". Т. I, стр. 392.

Наряду съ этимъ надо полагать, что и причины экономическаго порядка затрудняли передвиженіе евреевъ-ремесленниковъ за черту осѣдлости. Если большія массы евреевъ-ремесленниковъ легко находятъ работу въ Соединенныхъ Штатахъ, то это объясняется капиталистической организаціей тамошней промышленности. Благодаря такой организаціи, каждому пріѣзжему рабочему, хотя-бы и совершенно незнакомому ни съ мѣстными условіями, ни съ языкомъ страны, легко продать свой трудъ предпринимателю. Организація производства и сбыта, требующая знакомства съ мѣстными условіями, рабочаго не касается. Иначе обстоитъ во внутренней Россіи. Здѣсь, благодаря бѣдности массы населенія и отсутствію массоваго спроса на товары, тѣ отрасли промышленности, въ которыхъ преимущественно работаютъ евреи, сохранили свою ремесленную организацію. Еврей, пріѣзжающій изъ черты осѣдлости, очень рѣдко въ состояніи здѣсь продать свой трудъ; онъ долженъ создать свою мастерскую, завязать сношенія съ заказчиками и т. п. Въ связи съ юридическими затрудненіями эти экономическія затрудненія дѣлаютъ переселеніе за черту осѣдлости менѣе состоятельныхъ ремесленниковъ совершенно невозможнымъ.

Переходя теперь къ распредѣленію евреевъ-ремесленниковъ внѣ черты осѣдлости, перечислимъ тѣ губерніи, въ которыхъ ихъ было насчитано болѣе тысячи:

Губерніи:	Число евреевъ, занят. промышлен.
Лифляндская	5,222
Курляндская	5,215 [1]
Петербургская	3,899
Харьковская	2,613
Область Войска Донского	1,977 [2]
Смоленская	1,841
Псковская	1,507
Орловская	1,102
	23,376

Въ перечисленныхъ 8 губерніяхъ сосредоточены $^2/_3$ всѣхъ евреевъ-ремесленниковъ района внѣ черты осѣдлости. Мы видимъ, что наибольшее количество евреевъ-ремесленниковъ осѣдаетъ въ губерніяхъ, сосѣднихъ или близкихъ къ чертѣ осѣдлости, при этомъ

[1]) Какъ уже указано, большинство ремесленниковъ Курляндіи слѣдуетъ отнести къ аборигенамъ.

[2]) Значительность числа евреевъ ремесленниковъ въ Донской Области объясняется тѣмъ, что до 1887 города Ростовъ на-Дону и Таганрогъ, относящіеся нынѣ къ Донской Области, входили въ составъ черты осѣдлости.

они сильно привлекаются крупными городскими центрами, какъ Рига, Петербургъ, Харьковъ, Ростовъ на-Дону.

Переходимъ теперь къ вопросу о томъ, въ какихъ отрасляхъ промышленности заняты евреи внѣ черты осѣдлости. Приводимъ здѣсь данныя о всѣхъ отрасляхъ, въ которыхъ внѣ черты осѣдлости занято болѣе 1,000 евреевъ:

Отрасли промышленности.	Внѣ черты осѣдл.		Въ чертѣ осѣдл.	
	Число занятыхъ.	Въ %-ахъ евреевъ, занят. промышлен.	Число занятыхъ.	Въ %-ахъ евреевъ, занят. промышлен.
Изготовленіе одежды	18.382	49,6	235.993	45,6
Обработка металловъ	3.363	9,1	40.082	7,7
Устр., рем., содерж. жилищъ и строит. работы	2.093	5,6	36.911	7,1
Инструм. физич., оптич.; часы, игрушки	1.989	5,3	5.240	1,1
Полиграфич. производ. и издѣлія изъ бумаги	1.975	5,3	13.733	2,7
Обработка волокн. веществъ . .	1.707	4,6	33.200	6,4
» раст. и живот. пит. прод.	1.356	3,6	44.796	8,6
Ювелир. дѣло, предм. роскоши, живоп. и культа	1.256	3,4	5.263	1,1
Обработка дерева	1.167	3,1	41.359	7,9
» животн. продукт. . .	1.029	2,8	20.446	3,9
	34.317	92,4	477.023	92,1

Въ одномъ отношеніи составъ ремесленниковъ въ чертѣ осѣдлости сходенъ съ таковымъ-же внѣ черты осѣдлости—и здѣсь, и тамъ около половины составляютъ ремесленники, занятые изготовленіемъ одежды (портные, сапожники, шапочники и т. п.). Но зато въ относительной численности другихъ ремесленниковъ замѣтны существенныя различія. Внѣ черты осѣдлости очень мало евреевъ, занятыхъ обработкой растительныхъ и животныхъ питательныхъ продуктовъ (булочники, мясники), и очень мало занятыхъ обработкой дерева (столяры). Зато внѣ черты осѣдлости относительно много занятыхъ изготовленіемъ разныхъ инструментовъ (часовщики), много занятыхъ ювелирнымъ дѣломъ и «полиграфическими производствами и издѣліями изъ бумаги» (наборщики, переплетчики). Процентъ евреевъ-ремесленниковъ, занимающихся обработкой металловъ, внѣ черты такъ-же нѣсколько повышенъ; судя по даннымъ изслѣдованія ЕКО, внѣ черты осѣдлости поселяются по пре-

имуществу еврен-ремесленники, занимающіеся обработкой металловъ въ болѣе сложныхъ формахъ [1]).

Относительно много переселилось за черту осѣдлости евреевъ-ремесленниковъ по слѣдующимъ отраслямъ:

	Число евреевъ, занятыхъ указанными видами промышленности.		
	По Имперіи.	Внѣ черты осѣдлости.	То-же въ %-ахъ.
Инструменты физ., оптич., часы, игрушки	7.229	1.989	27,5
Ювелирное дѣло, предметы роскоши, живоп. и культа . . .	6.519	1.256	19,3
Полиграфич. производ. и издѣл. изъ бумаги	15.708	1.975	12,6
Винокуреніе, пиво-и медовареніе.	4.085	421	10,3

Итакъ, относительно много внѣ черты осѣдлости устроилось евреевъ часовщиковъ, ювелировъ, наборщиковъ, винокуровъ, т. е. представителей такихъ профессій, которыя требуютъ высоко квалифицированнаго труда. Надо думать, что именно въ такого рода отрасляхъ внѣ черты осѣдлости существуетъ большой спросъ на рабочихъ.

Такимъ образомъ, для насъ становится яснымъ, что законъ 1865 г. имѣетъ значеніе лишь для небольшой части ремесленниковъ, которая находитъ, благодаря ему, нѣкоторую возможность при отсутствіи спроса на свой трудъ перекочевывать за черту осѣдлости. Для полумилліонной массы рядовыхъ ремесленниковъ этотъ законъ не имѣетъ никакого практическаго значенія, и поскольку эта масса искала приложенія своему труду, ей оставалось эмигрировать за океанъ.

Профессіональный составъ еврейскаго населенія внѣ черты осѣдлости по районамъ.

Переходя къ сравненію профессіональнаго состава еврейскаго населенія различныхъ районовъ внѣ черты осѣдлости, приводимъ предварительно данныя о численности въ нихъ евреевъ:

Районы внѣ черты осѣдлости:	Число іудеевъ.	Число евреевъ.
Прибалтійскій край	82.156	62.686
Внутр. губерн. Европ. Россіи. . .	129.072	114.069
Кавказъ.	56.781	40.498
Сибирь	34.792	32.596
Средняя Азія	34.261	7.872
	316.443	257.721

[1]) Сборн. матер., т. I, стр. 383.

Приводимъ теперь данныя о профессіональномъ составѣ евреевъ въ различныхъ районахъ внѣ черты осѣдлости:

Профессіональныя группы.	Изъ 10.000 населенія приходится на каждую группу профессій.					
	Прибалтійскій Край.	Внутр. губ. Европейск. Россіи.	Кавказъ.	Сибирь.	Средняя Азія.	Всѣ районы внѣ черты.
Сельское хозяйство	77	53	653	825	75	251
Промышленность	4.254	4.997	2.275	2.810	2.796	4.045
Передвиженіе и сообщеніе . . .	313	115	169	585	156	233
Торговля	3.638	2.681	3.968	3.792	3.741	3.289
Дѣят. частн.; прислуга, поденщ.	457	271	1.145	507	390	487
Гос., общ. служба и свободн. проф.	338	526	354	322	501	426
Непроизводит. и неопредѣл. проф.	674	464	433	713	579	545
Вооруженныя силы	249	893	1.003	446	1.762	724
	10.000	10.000	10.000	10.000	10.000	10.000

Во всѣхъ районахъ внѣ черты осѣдлости промышленность и торговля имѣютъ доминирующее значеніе въ экономической жизни еврейскаго населенія. Но въ то время, какъ во внутреннихъ губерніяхъ Россіи и Прибалтійскомъ краѣ промышленныя профессіи имѣютъ большее значеніе для евреевъ, чѣмъ торговыя профессіи, на окраинахъ мы замѣчаемъ обратное отношеніе—торговыя профессіи тамъ болѣе распространены среди евреевъ, чѣмъ промышленныя. Это указываетъ, что на окраинахъ Россіи еврейское населеніе слагается изъ потомковъ солдатъ стараго положенія, изъ купцовъ первой гильдіи, изъ потомковъ ссыльныхъ (въ Сибири); что же касается ремесленниковъ, то они въ сравнительно меньшемъ числѣ входятъ въ составъ окраиннаго еврейскаго населенія, такъ какъ они при выселеніи изъ черты осѣдлости осѣдаютъ въ ближайшихъ къ ней губерніяхъ.

Сельское хозяйство имѣетъ замѣтное значеніе для евреевъ Сибири и Кавказа. Изъ 2684 евреевъ, живущихъ сельскимъ хозяйствомъ въ Сибири, 1102 приходится на Забайкальскую область, гдѣ этой профессіей живетъ 15% еврейскаго населенія, а изъ 2641 евреевъ, живущихъ сельскимъ хозяйствомъ на Кавказѣ 1398, приходится на Дагестанскую область, гдѣ этой профессіей живетъ даже 19% мѣстнаго еврейскаго населенія. Въ Средней Азіи и на Кавказѣ солдаты составляютъ значительную часть мѣстнаго еврейскаго населенія.

IV. Заключеніе.

Профессіональный составъ еврейскаго населенія нельзя не признать своеобразнымъ и рѣзко отличнымъ отъ профессіональнаго состава другихъ народностей Россіи. Въ то время какъ главныя массы населенія Имперіи живутъ по преимуществу сельскохозяйственнымъ трудомъ, еврейское населеніе исторически и юридически остается оторваннымъ отъ всѣхъ производствъ, которыя связаны съ обладаніемъ естественными богатствами страны. Волей-неволей въ странѣ по преимуществу земледѣльческой евреи должны заниматься почти исключительно неземледѣльческими промыслами.

Если это такъ, то все-же совершенно неправиленъ взглядъ, который еще широко распространенъ, что будто-бы евреи, вообще, не принимаютъ активнаго участія въ производствѣ, а ограничиваются исключительно посреднической дѣятельностью. Уже изслѣдованія И. Г. Оршанскаго [1]), А. И. Субботина [2]), И. С. Бліоха [3]), и, наконецъ, изслѣдованія Еврейскаго Колонизаціоннаго Общества [4]) показали, что значительныя массы евреевъ занимаются ремеслами, что въ меньшемъ числѣ евреи трудятся на фабрикахъ, при сельскомъ хозяйствѣ, а также занимаются чернорабочимъ трудомъ. Такимъ образомъ, смотрѣть на евреевъ, какъ на народъ исключительно торговый не представляется основаній. Оставалось, однако, еще неяснымъ, въ какомъ численномъ соотношеніи находятся указанные элементы еврейскаго населенія къ торговымъ. Этотъ вопросъ могла выяснить только перепись.

На основаніи приведенныхъ данныхъ мы видѣли, какое крупное значеніе имѣютъ для евреевъ промышленныя занятія: болѣе трети (35,4%) еврейскаго населенія живутъ ремеслами и въ меньшей мѣрѣ работой на фабрикахъ.

Что касается сельско-хозяйственныхъ занятій, то перепись, конечно, констатировала ихъ скромное значеніе въ экономической жизни евреевъ; оказалось, что соотвѣтствующими промыслами живетъ 179 тыс., или 3,6%, еврейскаго населенія. Но какъ ни скромны эти цифры, перепись подтвердила важный фактъ, констатированный уже раньше другими изслѣдованіями, что евреи сдѣлали въ послѣднія дѣсятилѣтія серьезныя попытки приспособиться къ сельско-хозяйственнымъ занятіямъ, несмотря на то, что на большей части тер-

---

[1]) И. Г. Оршанскій «Очерки и изслѣдованія по экономическому и общественному быту евреевъ», СПБ. 1878 г.

[2]) А. И. Субботинъ. «Въ чертѣ еврейской осѣдлости». Вып. I и II. СПБ. 1889 г.

[3]) И. С. Бліохъ. «Сравненіе матеріальнаго быта и нравственнаго состоянія населенія въ чертѣ осѣдлости и внѣ ея». СПБ., 1891 г.

[4]) «Сборникъ матеріаловъ объ экономическомъ положеніи евреевъ въ Россіи» т. I и II, 1904 г. Изд. Евр. Кол. Общ.

риторіи черты осѣдлости имъ воспрещена покупка и аренда земли, воспрещено даже поселеніе вновь внѣ черты городовъ и мѣстечекъ.

Такимъ образомъ, на ряду съ колоніями, которыя устроены были въ первой половинѣ прошлаго столѣтія, и населеніе коихъ съ того времени значительно разрослось, еще болѣе значительное еврейское земледѣльческое населеніе образовалось, несмотря на законодательныя препятствія, внѣ колоній. Изслѣдованіе «ЕКО» выяснило, что евреи сдѣлали особенно крупные успѣхи въ области спеціальныхъ отраслей сельскаго хозяйства (табаководство, огородничество, молочное хозяйство).

Часто сельское хозяйство и промышленность принимаютъ за виды хозяйственной дѣятельности, производительные по преимуществу. Мы видимъ теперь, что этими основными промыслами живетъ почти $^2/_5$ (39,0%) еврейскаго населенія.

Характернымъ также для настоящаго экономическаго положенія евреевъ является широкое распространеніе въ ихъ средѣ различныхъ неквалифицированныхъ формъ труда. Этими формами чернорабочаго труда живетъ $^1/_{10}$ часть (10,6%) еврейскаго населенія, въ то время какъ среди всего населенія Россіи чернорабочимъ трудомъ живетъ лишь 6,2% [1]). Этотъ исключительно высокій процентъ представителей неквалифицированныхъ занятій является однимъ изъ свидѣтельствъ тяжелыхъ условій экономической жизни еврейской массы.

Что касается торговыхъ профессій, то значеніе ихъ въ экономической жизни еврейскаго населенія остается, конечно, весьма значительнымъ и процентъ еврейскаго торговаго населенія исключительно высокъ. Но все-же торговыми профессіями живетъ менѣе $^2/_5$ (38,6%) еврейскаго населенія, и нигдѣ численность еврейскаго торговаго населенія не достигаетъ половины общей его численности. Такимъ образомъ, русскихъ евреевъ никакъ нельзя признать народомъ по преимуществу торговымъ.

Если, такимъ образомъ, евреи пробили себѣ путь въ самыя разнообразныя сферы труда, то тѣмъ не менѣе слѣдуетъ признать, что ихъ экономическая дѣятельность развивается въ исключительно тяжелыхъ условіяхъ. Оторванные отъ земли, евреи въ тоже время сильно сужены и въ выборѣ другихъ профессій. Законодательство, закрѣпившее отчужденіе евреевъ отъ сельскаго хозяйства, сдѣлало въ то-же время все возможное, чтобы сузить сферу приложенія еврейскаго труда и въ другихъ сферахъ. Расши-

---

[1]) Мы причисляемъ въ обоихъ случахъ къ чернорабочимъ кромѣ лицъ, относящихся къ группѣ: «дѣятельность и служба частная; прислуга, поденщики», (они составляютъ 6,6% еврейскаго населенія), также лицъ, относящихся къ группѣ профессій: «передвиженіе и сообщеніе», ибо, по крайней мѣрѣ, въ средѣ еврейскаго населенія они составляются изъ извозчиковъ, грузчиковъ, сплавщиковъ лѣса и представителей т. п. профессій.

реніе государственнаго хозяйства повлекло за собой закрытіе для нихъ такихъ широкихъ областей труда, какъ желѣзнодорожное дѣло, торговля и отчасти производство питей. Почти всѣ профессіи, связанныя съ государственной и общественной службой, требующія большею частью квалифицированнаго, въ извѣстной мѣрѣ интеллигентнаго труда, къ которому евреи особенно склонны и способны, для нихъ почти не доступны. Косвенно (ограниченіемъ доступа въ учебныя заведенія) или прямо евреямъ сильно затрудненъ доступъ въ среду представителей свободныхъ профессій. Такимъ образомъ, евреямъ приходится искать себѣ занятій въ сравнительно узкомъ кругу преимущественно торговыхъ и промышленныхъ профессій.

Но въ Россіи, странѣ со слабо развитымъ обмѣномъ, въ странѣ съ бѣднымъ сельскимъ населеніемъ, предъявляющимъ весьма слабый спросъ на товары, относительная численность неземледѣльческаго населенія не можетъ быть очень значительной, иначе въ его средѣ легко можетъ возникнуть чрезмѣрная конкурренція и безработица. Для того, чтобы этого не случилось, важно, чтобы неземледѣльческое населеніе правильно распредѣлялось по территоріи страны, чтобы оно передвигалось туда, гдѣ по тѣмъ или другимъ причинамъ замѣчается большій спросъ на трудъ. Вотъ почему отсутствіе свободы передвиженія ощущается въ экономической жизни евреевъ, какъ самое тяжкое ограниченіе. Благодаря дѣйствующему законодательству, евреи вынуждены ограничить свою экономическую дѣятельность рамками территоріи черты осѣдлости, составляющую лишь небольшую часть территоріи Имперіи. Но и въ этихъ рамкахъ они встрѣчаютъ стѣсненія вслѣдствіе запрещенія въ 15 губерніяхъ вновь селиться внѣ черты городовъ и мѣстечекъ. Тамъ гдѣ сѣть мѣстечекъ недостаточно густа, въ особенности на юго-востокѣ черты осѣдлости, экономическія отношенія между городскимъ еврейскимъ населеніемъ и между сельскимъ населеніемъ довольно сильно затрудняются, чѣмъ искусственно понижается для евреевъ емкость этихъ еще малозаселенныхъ ими губерній.

Кромѣ указанныхъ трудностей юридическаго характера, еврейское населеніе встрѣчаетъ въ развитіи своей экономической дѣятельности трудности и другого рода. Неудовлетворительное экономическое положеніе русской деревни вынуждаетъ извѣстную часть сельскаго рабочаго люда устремляться въ города, въ поискахъ за заработкомъ. Пришельцы большею частью оставляютъ свои семьи въ деревнѣ, ибо послѣднія живутъ преимущественно доходомъ отъ хозяйства и могутъ довольствоваться хотя-бы весьма скромными дополнительными заработками находящихся въ отлучкѣ членовъ семьи или даже совершенно обходиться безъ нихъ. Такимъ образомъ, еврейское промысловое населеніе оказывается гораздо болѣе обремененнымъ непроизводительными элементами, чѣмъ остальное

населеніе. Дѣйствительно, въ то время какъ на одного еврея, занятаго промышленной дѣятельностью, приходится 2,23 членовъ семьи, а на одного еврея, занятаго торговой дѣятельностью, даже 3,33, тѣ-же цифры для всего населенія будутъ —1,37 и 1,73 [1]); другими словами каждый промышленникъ или торговецъ еврей вынужденъ прокармливать гораздо больше членовъ семьи, чѣмъ въ среднемъ представители этихъ профессій прочаго населенія. Это отсутствіе опоры въ деревенскомъ хозяйствѣ, эта необходимость конкуррировать съ мало требовательнымъ пришлымъ деревенскимъ населеніемъ вынуждаютъ евреевъ сильнѣе напрягать свою энергію въ борьбѣ за существованіе, вынуждаютъ усиленно держаться квалифицированныхъ профессій, менѣе доступныхъ для пришлаго люда, хотя-бы въ нихъ и создавалась, такимъ образомъ, чрезмѣрная конкурренція. Но, въ концѣ концовъ, какъ мы видѣли, такихъ доступныхъ евреямъ квалифицированныхъ профессій въ чертѣ осѣдлости не хватаетъ, и, понизивъ свои потребности до возможнаго минимума, значительная часть еврейскаго населенія вынуждена браться за чернорабочій трудъ.

Наконецъ, существуетъ еще обстоятельство, которое суживаетъ сферу приложенія еврейскаго труда. Перепись подтвердила фактъ, отчасти выясненный уже изслѣдованіемъ ЕКО, что развитіе крупной капиталистической промышленности не создаетъ спроса на еврейскій трудъ, что на крупныхъ фабрикахъ съ механическими двигателями изъ-за празднованія евреями субботы и нѣкоторыхъ другихъ причинъ еврейскій трудъ рѣдко примѣняется. Такимъ образомъ, евреи работаютъ по преимуществу въ мелкой ремесленной промышленности, и развитіе крупной капиталистической не всегда имѣетъ для нихъ положительное значеніе. Только въ Сѣверо-Западномъ краѣ удалось констатировать въ этомъ отношеніи болѣе благопріятное положеніе; только здѣсь евреи въ болѣе значительномъ числѣ работаютъ и на фабрикахъ.

Для развитія промышленной дѣятельности евреевъ и для улучшенія ихъ экономическаго положенія, согласно даннымъ переписи, большее значеніе, чѣмъ развитіе крупно-капиталистической промышленности, имѣетъ появленіе мѣстнаго спроса на ремесленныя издѣлія со стороны состоятельнаго и культурнаго сельскаго населенія. Но такое состоятельное сельское населеніе имѣется только въ нѣкоторыхъ юго-восточныхъ губерніяхъ черты осѣдлости.

Необходимость для 5-милліонной еврейской массы найти средства къ существованію въ ограниченномъ кругу профессій и на ограниченной территоріи вызываютъ жалобы на скученность еврейскаго населенія въ чертѣ осѣдлости.

Мы попытались статистически выяснить, насколько эти жалобы

---

[1]) См. выше стр. 11.

справедливы. Мы нашли, что въ торговлѣ, т. е. въ той отрасли хозяйственной дѣятельности, въ которой евреи сильнѣе всего представлены, въ чертѣ осѣдлости предложеніе труда значительно (на 40%) выше, чѣмъ внѣ черты осѣдлости. Съ несомнѣнностью выяснилось существованіе особенно значительнаго избыточнаго еврейскаго населенія (до 60% его численности) въ Сѣверо-Западномъ краѣ, гдѣ по всѣмъ признакамъ и экономическое положеніе евреевъ является особенно тяжелымъ. Въ этомъ краѣ имѣется, какъ мы констатировали, огромный избытокъ и торговцевъ, и ремесленниковъ, и чернорабочихъ.

Мы выяснили далѣе, что попытки законодателя облегчить экономическое положеніе еврейскихъ ремесленниковъ разрѣшеньемъ имъ селиться внѣ черты осѣдлости, не имѣла серьезныхъ результатовъ. Административная практика въ связи съ нѣкоторыми экономическими условіями внутренней Россіи превратили право на переселеніе для массы еврейскаго трудящагося люда въ фикцію. Лишь ничтожная часть (около 5% общаго числа) болѣе состоятельныхъ евреевъ-ремесленниковъ получила возможность переселиться во внутреннія губернія.

При такихъ условіяхъ единственнымъ исходомъ изъ бѣдственнаго положенія явилась для евреевъ эмиграція, и послѣдняя, начавшись въ 70-ыхъ годахъ прошлаго вѣка, стала постепенно возрастать. Въ губерніяхъ пограничныхъ съ Германіей, гдѣ эмиграціонное движеніе развилось раньше, мы констатировали, какъ его результатъ, созданіе замѣтнаго контингента населенія (въ Сувалкской губ.—8,6% еврейскаго населенія), живущаго на средства родственниковъ, т. е. подачками отъ эмигрантовъ.

Со времени переписи 1897 г. минуло 11 лѣтъ. Съ тѣхъ поръ не случилось ни одного крупнаго событія, которое могло бы существенно повліять на улучшеніе экономическаго положенія евреевъ. Сельское населеніе за этотъ періодъ не повысило своего благосостоянія и не могло слѣдовательно повысить своего спроса на трудъ еврейскихъ ремесленниковъ и тѣмъ болѣе торговцевъ. Признаки аграрнаго перенаселенія въ Россіи обозначились рѣзче, а вмѣстѣ съ тѣмъ усилилось экономическое давленіе пришлаго сельскаго люда на заработки массъ городского населенія. Юридическое положеніе евреевъ сколько-нибудь существенно не измѣнилось. Въ то-же время война и политическое броженіе въ Россіи нарушили нормальное теченіе экономической жизни страны, а погромы, особенно на югѣ Россіи, лишивъ евреевъ увѣренности въ безопасности ихъ жизни и собственности, довершили разстройство ихъ хозяйственной дѣятельности. Въ такихъ условіяхъ экономическое положеніе евреевъ должно было все ухудшаться, выраженіемъ чего и явился дальнѣйшій значительный ростъ эмиграціоннаго движенія.

Дополненіе къ стр. 13—14.

На стр. 13—14 мы пришли къ выводу, что евреи даютъ относительно больше солдатъ, чѣмъ остальное населеніе. Противъ этого вывода можетъ быть сдѣлано то возраженіе, что въ составъ прочаго населенія входятъ такіе элементы, которые вовсе къ воинской повинности не привлекаются, а именно магометане Средней Азіи и Кавказа, и что это обстоятельство единственно и приводитъ къ указанному различію процентныхъ отношеній. Въ виду этого мы повторяемъ вычисленіе, принявъ во вниманіе эту поправку:

	Мужчины въ возрастѣ 20—29 лѣтъ.	Нижнихъ чиновъ.	%-ое отношеніе нижнихъ чиновъ къ числу мужчинъ въ возрастѣ 20—29 лѣтъ.
Еврейское населеніе .	415.194	53.195	12.8
Прочее населеніе, кромѣ евреевъ и магометанъ Средней Азіи и Кавказа	8.746.197	1.023.378	11.7

Такимъ образомъ, несомнѣнно, что евреи даютъ относительно больше солдатъ, чѣмъ остальное населеніе, привлекаемое къ воинской повинности. Если-бы евреи давали относительно столько-же солдатъ, какъ и остальное населеніе, то въ рядахъ арміи ихъ численность была-бы равна не 53.195, а 48.578. Евреевъ состоитъ въ арміи на 4.617 человѣкъ, или на 9,5%, больше нормы, и нашъ первоначальный выводъ остается въ силѣ.

ПРИЛОЖЕНІЯ.

Профессіональный составъ еврейскаго населенія Имперіи.

№№ по порядку.	Профессіональныя группы.	Самостоятельные.			Члены семьи.			Самостоятельные и члены семьи.		На 100 самостоят. приходится несамостоятельныхъ	% женщинъ среди самостоятельныхъ.
		Мужчины.	Женщины.	Всего.	Мужчины.	Женщины.	Всего.	Абсолютное число.	На 1000 еврейскаго населенія приходится живущихъ указанными профессіями.		
1	Земледѣліе	29.189	4.055	33.244	50.534	79.805	130.339	163.583	324	392	12
2	Пчеловодство и шелководство	61	5	66	44	75	119	185	—	180	8
3	Животноводство	1.789	305	2.094	2.041	2.989	5.030	7.124	14	240	15
4	Рыболовство и охота	1.954	15	1.969	2.546	3.993	6.539	8.508	17	332	1
	Сельское хозяйство. . . .	**32.993**	**4.380**	**37.373**	**55.165**	**86.862**	**142.027**	**179.400**	**355**	**380**	**12**
5	Лѣсоводство и лѣсные промыслы	3.291	89	3.380	3.460	6.173	9.633	13.013	26	285	3
6	Добыча рудъ и копи	1.344	53	1.397	1.309	2.493	3.802	5.289	10	279	4
7	Выплавка металловъ	37	1	38	33	59	92	130	—	242	3
8	Обработка волокнистыхъ веществъ . . .	21.754	13.153	34.907	21.215	37.292	58.507	93.414	185	168	38
9	» животныхъ продуктовъ	20.770	705	21.475	18.103	32.845	50.948	72.423	143	237	3
10	» дерева	41.507	1.019	42.526	34.246	62.817	97.063	139.589	276	228	2
11	» металловъ	42.824	621	43.445	37.373	67.026	104.399	147.844	292	240	1
12	» минеральн. вещ. (керамика). .	5.016	341	5.357	5.227	10.114	15.341	20.698	41	286	6
13	Производства химич. и связан. съ ними .	5.136	1.843	6.979	4.936	8.940	13.876	20.855	41	199	26
14	Винокуреніе, пиво- и медовареніе	3.969	116	4.085	4.326	7.891	12.217	16.302	32	302	3
15	Прочіе напитки и бродильн. вещества . .	2.245	255	2.500	2.555	4.689	7.244	9.744	19	290	10

Таблица № 1.
(Продолженіе).

№№ по порядку.	Профессіональныя группы.	Самостоятельные. Мужчины.	Самостоятельные. Женщины.	Самостоятельные. Всего.	Члены семьи. Мужчины.	Члены семьи. Женщины.	Члены семьи. Всего.	Самостоятельные и члены семьи. Абсолютное число.	Самостоятельные и члены семьи. На 10000 еврейскаго населенія приходится живущихъ указанными профессіями.	На 100 самостоят. приходится несамостоятельныхъ.	% женщинъ среди самостоятельныхъ.
16	Обработка растительн. и живот. питат. прод.	38.709	7.443	46.152	49.183	87.902	137.085	183.237	362	297	16
17	Табакъ и издѣлія изъ него	4.433	3.424	7.857	3.203	6.487	9.690	17.547	35	123	44
18	Полиграфическія производства	13.486	2.222	15.708	8.989	16.815	25.804	41.512	82	164	14
19	Инстр. физич., хирург., опт., часы и игрушки	7.156	73	7.229	4.902	9.332	14.234	21.463	42	197	1
20	Ювелирное дѣло, живоп. предметы культа, роскоши и т. п.	6.352	167	6.519	4.133	7.974	12.107	18.626	37	187	3
21	Изготовленіе одежды	202.720	51.655	254.375	188.330	339.730	528.060	782.435	1.545	208	20
22	Устр., ремонтъ, содерж. жил. Строит. раб.	38.832	172	39.004	40.154	73.407	113.561	152.565	301	291	—
23	Производство экип. и постр. дерев. судовъ.	214	5	249	234	509	743	992	2	298	2
24	Не вошед. въ пред. груп. или неопред. . .	2.588	474	3.062	2.230	3.737	5.967	9.029	18	195	15
25	Чистота и гигіена тѣла	5.477	3.508	8.985	6.694	11.551	18.245	27.230	54	203	39
	Промышленность . . .	**467.890**	**87.339**	**555.229**	**440.925**	**797.783**	**1.238.708**	**1.793.937**	**3.543**	**223**	**16**
26	Водныя сообщенія	2.018	30	2.048	2.640	5.065	7.705	9.753	19	376	1
27	Желѣзныя дороги.	1.803	49	1.852	1.924	3.070	4.994	6.846	14	270	3
28	Извозный промыселъ	38.064	338	38.402	47.344	84 855	132.199	170.601	338	339	1
29	Остальн. сухоп. сообщ. и средств. передв.	3.296	32	3.328	3.224	6.151	9.375	12.703	25	282	1
30	Почта, телеграфъ и телефонъ	312	16	328	259	537	796	1.124	2	243	5
	Передвиженіе и сообщеніе. . .	**45.493**	**465**	**45.958**	**55.391**	**99.678**	**155.069**	**201.027**	**398**	**333**	**1**

Таблица № 1.
(Продолженіе).

№№ по порядку.	Професіональныя группы.	Самостоятельные.			Члены семьи.			Самостоятельные.		На 100 самостоят. приходится несамостоятельныхъ	% женщинъ среди самостоятельныхъ.
		Мужчины.	Женщины.	Всего.	Мужчины.	Женщины.	Всего.	Абсолютное число.	На 10000 еврейскаго населенія приходится живущихъ указанными профессіями.		
31	Кредитн. и обществ. коммерч. учрежденія	2.300	109	2.409	1.835	3.541	5.376	7.785	15	223	4
32	Торговое посредничество.	15.424	569	15.993	18.589	34.992	53.581	69.574	138	336	4
33	Торговля вообще безъ точнаго опредѣленія.	80.618	15.568	96.186	108.919	193.261	302.180	398.366	787	314	16
34	» живымъ скотомъ.	15.743	172	15.915	22.934	39.765	62.699	78.614	155	394	1
35	» зерновыми продуктами	46.483	2.480	48.963	62.017	110.603	172.620	221.583	438	353	5
36	» остальн. прод. сельск. хозяйства.	115.351	29.715	145.066	160.246	281.998	442.244	587.310	1.159	301	20
37	» строит. матеріал., топливомъ .	27.050	662	27.712	33.897	60.459	94.356	122.068	241	341	2
38	» предметами домашн. обихода .	4.810	1.042	5.852	5.536	10.432	15.968	21.820	43	273	18
39	» метал. товар., машин. и оруж. .	6.308	562	6.870	7.460	13.496	20.956	27.826	55	305	8
40	» тканями и предмет. одежды. .	38.460	5.712	44.172	41.482	73.183	114.665	158.837	314	260	13
41	» кожами, мѣхами и т. п. . . .	11.774	777	12.551	15.333	26.820	42.153	54.704	108	336	6
42	» предм. роскоши, наукъ, искусства, культа и т. д.	2.809	299	3.108	2.838	5.212	8.050	11.158	22	259	10
43	» остальными предметами . . .	6.953	620	7.573	6.950	13.095	20.045	27.618	55	266	8
44	» разносная и развозная	14.827	5.058	19.885	17.156	32.680	49.836	69.721	138	251	25
45	Трактиры, гост., меблиров. комнаты, клубы	8.535	1.971	10.506	11.404	21.296	32.700	43.206	85	311	19
46	Торговля питейная	10.885	1.334	12.219	16.112	28.331	44.443	56.662	112	351	11
	Торговля.	**408.330**	**66.650**	**474.980**	**532.708**	**949.164**	**1.481.872**	**1.956.852**	**3.865**	**310**	**14**
47	Дѣят. и служба частн., прислуга, поденщики	**62.012**	**113.738**	**175.750**	**56.584**	**102.493**	**159.077**	**334.827**	**661**	**90**	**65**

Тяблица № 1.
(Продолженіе).

№№ по порядку.	Профессіональныя группы.	Самостоятельные.			Члены семьи.			Самостоятельные и члены семьи.		На 100 самостоят. приходится несамостоятельныхъ	% женщинъ среди самостоятельныхъ.
		Мужчины.	Женщины.	Всего.	Мужчины.	Женщины.	Всего.	Абсолютное число.	На 10000 еврейскаго населенія приходится живущихъ указанными профессіями.		
48	Администрація, судъ и полиція	890	18	908	834	1.777	2.611	3.519	7	287	2
49	Обществ. и сословная служба	1.667	12	1.679	1.982	3.850	5.832	7.511	15	348	1
50	Частная юридическая дѣятельность. . .	1.025	9	1.034	1.081	2.197	3.278	4.312	8	317	1
51	Богослуженіе православн. вѣроисповѣд .										
52	» другихъ христ. исповѣд. . .	6.074	23	6.097	7.429	13.672	21.101	27.198	53	346	—
53	» нехристіанскихъ исповѣд. .										
54	Лица при церк., кладбищ. и т. п. Прислуга и сторожа при нихъ . . .	13.906	198	14.104	16.808	30.791	47.599	61.703	122	338	1
55	Учебная и воспитательн. дѣятельность.	33.599	1.664	35.263	31.055	59.196	90.251	125.514	248	256	5
56	Наука, литература, искусства	2.698	166	2.864	1.972	3.300	5.272	8.136	16	184	6
57	Врачебная и санитарная дѣятельность. .	6.850	2.916	9.766	5.629	10.759	16.388	26.154	52	168	30
58	Служба при благотворит. учрежден. . .	165	34	199	124	313	437	636	1	229	17
	Государств. и общ. служба. Свобод. проф.	**66.874**	**5.040**	**71.914**	**66.914**	**125.855**	**192.769**	**264.683**	**522**	**254**	**7**
59	Доходы съ капит. и недв. имущ. Средст. родит. и родствен.	33.323	25.074	58 397	40.633	72.875	113.508	171.905	340	194	43
60	Сред. отъ казны, общ. учр. и частн. лицъ.	11.481	8.764	20.245	2.009	3.990	5.999	26.244	52	30	43
61	Лишенные свободы и отбывающ. наказан.	3.907	414	4.321	44	72	116	4.437	9	3	10
62	Лица неопредѣленныхъ занятій.	12.276	4.430	16.706	8.962	16.667	25.629	42.335	83	153	27
63	Проституція	128	1.147	1.275	179	321	500	1.775	3	39	90
64	Лица, неуказавш. занятій.	7.468	7.926	15.394	6.056	9.949	16.005	31.399	62	104	52
	Непроизвод. и неопредѣл. профессіи.	**68.583**	**47.755**	**116.338**	**57.883**	**103.874**	**161.757**	**278.095**	**549**	**139**	**41**
65	Вооруженныя силы	**53.195**	—	**53.195**	**398**	**684**	**1.082**	**54.277**	**107**	**2**	—
	Итого	**1.205.370**	**325.367**	**1.530.737**	**1.265.968**	**2 266.393**	**3.532.361**	**5.063.098**	**10.000**	**231**	**21**

Таблица № 2.

Профессіональный составъ еврейскаго населенія черты осѣдлости.

№№ по порядку.	Профессіональныя группы.	УѢЗДЫ. Самостоят. Мужчины.	УѢЗДЫ. Самостоят. Женщины.	УѢЗДЫ. Члены семьи. Мужчины.	УѢЗДЫ. Члены семьи. Женщины.	УѢЗДЫ. Всего.	Города съ населеніемъ до 10000 душъ. Самостоят. Мужчины.	Города съ населеніемъ до 10000 душъ. Самостоят. Женщины.	Города съ населеніемъ до 10000 душъ. Члены семьи. Мужчины.	Города съ населеніемъ до 10000 душъ. Члены семьи. Женщины.	Города съ населеніемъ до 10000 душъ. Всего.
1	Земледѣліе	25288	3532	44149	71284	144253	872	121	1401	2434	4828
2	Пчеловодство и шелководство	28	4	20	40	92	6	—	4	5	15
3	Животноводство	1378	256	1720	2455	5809	109	10	88	97	304
4	Рыболовство и охота	1490	9	2049	3103	6651	122	3	156	275	556
	Сельское хозяйство	**28184**	**3801**	**47938**	**76882**	**156805**	**1109**	**134**	**1649**	**2811**	**5703**
5	Лѣсоводство и лѣсные промыслы	2272	40	2457	4333	9102	162	15	218	418	813
6	Добыча рудъ и копи	607	17	713	1192	2529	57	2	91	128	278
7	Выплавка металловъ	17	—	16	27	60	6	—	8	14	28
8	Обработка волокнистыхъ веществъ	8047	6230	9523	16345	40145	1281	709	1518	2559	6067
9	» животныхъ продуктовъ	9535	220	9190	16792	35737	2365	43	2139	3857	8404
10	» дерева	17848	281	16757	30166	65052	3421	53	3127	5750	12351
11	» металловъ	20115	105	21343	37450	79013	2952	19	2905	5172	11048
12	» минеральныхъ вещ. (керамика)	3202	195	3411	6670	13478	327	15	364	750	1456
13	Производства химич. и связанныя съ ними	1837	342	2187	3874	8240	318	217	342	567	1444
14	Винокуреніе, пиво- и медовареніе	1727	36	1949	3424	7136	303	11	399	740	1453
15	Производ. проч. напитк. и бродильн. веществъ.	749	63	890	1655	3357	209	22	307	531	1069

Таблица № 2.
(Продолженіе).

№№ по порядку.	Профессіональныя группы.	Города съ населенiемъ отъ 10—50000 душъ.					Города съ населен. отъ 50—100000 душъ.				
		Самостоят.		Члены семьи.			Самостоят.		Члены семьи.		
		Мужчины.	Женщины.	Мужчины.	Женщины.	Всего.	Мужчины.	Женщины.	Мужчины.	Женщины.	Всего.
1	Земледѣліе	1343	182	2633	2394	6552	256	42	415	468	1181
2	Пчеловодство и шелководство	16	1	11	13	41	1	—	—	6	7
3	Животноводство	123	13	85	159	380	19	8	37	43	107
4	Рыболовство и охота	189	—	180	351	720	41	—	44	87	172
	Сельское хозяйство	**1671**	**196**	**2909**	**2917**	**7693**	**317**	**50**	**496**	**604**	**1467**
5	Лѣсоводство и лѣсные промыслы	338	15	337	651	1341	172	3	166	348	689
6	Добыча рудъ и копи	125	9	150	338	622	20	9	32	72	133
7	Выплавка металловъ	2	—	4	5	11	3	—	4	9	16
8	Обработка волокнистыхъ веществъ	3535	1607	3282	5765	14189	2437	1379	1948	3472	9236
9	» животныхъ продуктовъ	3639	111	3090	5481	12321	1817	116	1039	2205	5177
10	» дерева	8682	257	6725	12424	28088	4192	98	3023	5647	12960
11	» металловъ	6547	116	4992	9360	21015	3508	171	2145	3742	9566
12	» минеральныхъ вещ. (керамика)	593	42	688	1201	2524	242	8	272	522	1044
13	Производства химич. и связанныя съ ними	994	330	974	1673	3971	868	743	546	1123	3280
14	Винокуреніе, пиво- и медовареніе	643	27	766	1434	2870	477	12	511	864	1864
15	Производство проч. напитк. и бродильн. вещ.	478	58	605	1064	2204	274	51	214	434	973

Таблица № 2.
(Продолженіе).

№№ по порядку.	Профессіональныя группы.	Города съ населеніемъ свыше 100000 д.					По чертѣ осѣдлости.				
		Самостоят.		Члены семьи.			Самостоят.		Члены семьи.		
		Мужчины.	Женщины.	Мужчины.	Женщины.	Всего.	Мужчины.	Женщины.	Мужчины.	Женщины.	Всего.
1	Земледѣліе	274	24	149	556	1003	28033	3901	48747	77136	157817
2	Пчеловодство и шелководство	3	—	4	4	11	54	5	39	68	166
3	Животноводство	39	2	37	101	179	1668	289	1967	2855	6779
4	Рыболовство и охота	17	1	16	32	66	1859	13	2445	3848	8165
	Сельское хозяйство	**333**	**27**	**206**	**693**	**1259**	**31614**	**4208**	**53198**	**83907**	**172927**
5	Лѣсоводство и лѣсные промыслы	168	15	145	270	598	3112	88	3323	6020	12543
6	Добыча рудъ и копи	126	3	118	234	481	935	40	1104	1964	4043
7	Выплавка металловъ	3	—	—	3	6	31	—	32	58	121
8	Обработка волокнистыхъ веществъ	5866	2109	4239	7858	20072	21166	12034	20510	35999	89709
9	» животныхъ продуктовъ	2458	142	1664	2860	7124	19814	632	17122	31195	68763
10	» дерева	6282	245	3714	7270	17511	40425	934	33346	61257	135962
11	» металловъ	6393	156	3589	6871	17009	39515	567	34974	62595	137651
12	» минеральныхъ вещ. (керамика)	500	63	370	757	1690	4864	323	5105	9900	20192
13	Производства химич. и связанныя съ ними	689	176	529	1087	2481	4706	1808	4578	8324	19416
14	Винокуреніе, пиво- и медовареніе	401	27	345	685	1458	3551	113	3970	7147	14781
15	Производство проч. напитк. и бродильн. вещ.	359	50	361	662	1432	2069	244	2376	4346	9035

Таблица № 2.
(Продолженіе).

№№ по порядку.	Профессіональныя группы.	На 10000 еврейскаго населенія приходится живущихъ указанными профессіями.					Число лицъ самостоятельныхъ въ указанныхъ профессіяхъ по чертѣ осѣдл.		
		Въ уѣздахъ.	Въ городахъ съ населен. до 10000 д.	Въ городахъ съ населен. отъ 10—50000 д.	Въ город. съ населен. отъ 50-100000. д.	Въ город. съ насел. свыше 100000 д.	По чертѣ осѣдлости.	Всѣхъ.	Евреевъ. Абсол. чис.	Евреевъ. Въ %-хъ ко всѣмъ самостоятельн.
1	Земледѣліе	578	97	77	31	18	329	5791175	31934	0,6
2	Пчеловодство и шелководство	—	—	1	—	—	—	3830	59	1,5
3	Животноводство	23	6	5	3	3	14	166082	1957	1,2
4	Рыболовство и охота	27	11	9	5	1	17	14200	1872	13,2
	Сельское хозяйство	**628**	**114**	**92**	**39**	**22**	**360**	**5975287**	**35822**	**0,6**
5	Лѣсоводство и лѣсные промыслы	37	16	16	18	10	26	25729	3200	12,4
6	Добыча рудъ и копи	10	6	7	4	8	8	49836	975	2,0
7	Выплавка металловъ	—	1	—	—	—	—	5338	31	0,6
8	Обработка волокнистыхъ веществъ	161	122	167	246	344	187	173600	33200	19,1
9	» животныхъ продуктовъ	143	169	145	138	122	143	46574	20446	43,9
10	» дерева	260	248	331	345	300	283	152327	41359	27,2
11	» металловъ	316	222	248	254	292	286	189499	40082	21,2
12	» минеральныхъ вещ. (керамика) . .	54	29	30	28	29	42	41464	5187	12,5
13	Производства химич. и связанныя съ ними .	38	29	47	7	42	40	19083	6514	34,1
14	Винокуреніе, пиво- и медовареніе.	29	29	34	50	25	31	17081	3664	21,5
15	Производство проч. напитк. и бродильн. вещ.	13	21	26	26	25	19	3681	2313	62,9

Таблица № 2.
(Продолженіе).

№№ по порядку.	Профессіональныя группы.	На 100 самостоятельных приходится несамостоятельных.						% женщинъ среди самостоятельныхъ.					
		Въ уѣздахъ.	Въ город. съ населен. до 10000 душъ.	Въ город. съ населен. отъ 10—50000 д.	Въ город. съ населен. отъ 50—100000 д.	Въ город. съ населеніемъ свыше 100000 душъ.	По всей чертѣ осѣдлости.	Въ уѣздахъ.	Въ город. съ населен. до 10000 душъ.	Въ город. съ населен. отъ 10—50000 д.	Въ город. съ населен. отъ 50—100000 д.	Въ город. съ населеніемъ свыше 100000 д.	По всей чертѣ осѣдлости.
1	Земледѣліе	401	386	329	297	237	394	12	12	12	14	9	12
2	Пчеловодство и шелководство	187	150	141	600	267	182	13	—	6	—	—	8
3	Животноводство	255	155	180	296	337	246	16	8	10	30	5	15
4	Рыболовство и охота	344	345	281	320	267	336	1	2	—	—	6	1
	Сельское хозяйство	**390**	**359**	**312**	**300**	**249**	**382**	**10**	**11**	**11**	**14**	**8**	**12**
5	Лѣсоводство и лѣсные промыслы	294	360	280	294	227	292	2	8	4	2	8	3
6	Добыча рудъ и копи	305	371	364	359	273	315	3	3	7	31	2	4
7	Выплавка металловъ	251	367	450	433	100	290	—	—	—	—	—	—
8	Обработка волокнистыхъ веществъ	181	205	175	142	152	171	44	36	31	36	26	36
9	» животныхъ продуктовъ	266	249	229	168	174	236	2	2	3	6	5	3
10	» дерева	259	256	215	202	168	229	2	2	3	2	4	2
11	» металловъ	291	272	216	160	160	244	1	1	2	5	2	1
12	» минеральныхъ вещ. (керамика)	295	326	298	318	200	290	6	4	7	3	11	6
13	Производства химич. и связанныя съ ними	278	170	200	104	187	198	16	41	25	46	20	28
14	Винокуреніе, пиво-и медовареніе	305	363	328	281	241	303	2	3	4	2	6	3
15	Производство проч. напитк. и бродильн. вещ.	314	363	312	199	250	291	8	10	11	16	12	11

Таблица № 2.
(Продолженіе).

№№ по порядку.	Профессіональныя группы.	У Ѣ З Д Ы.					Города съ населеніемъ до 10000 душъ.				
		Самостоят.		Члены семьи.			Самостоят.		Члены семьи.		
		Мужчины.	Женщины.	Мужчины.	Женщины.	Всего.	Мужчины.	Женщины.	Мужчины.	Женщины.	Всего.
16	Обработка растит. и животн. питат. продукт.	21510	3309	30339	53050	108208	3730	850	5264	9206	19050
17	Табакъ и издѣлія изъ него	385	77	394	865	1721	142	100	135	245	622
18	Полиграфическія производства	2315	111	2161	3927	8514	967	34	839	1588	3428
19	Произв. инстр. физич., опт., хирург. Часы .	1498	10	1152	2181	4841	575	4	532	1010	2121
20	Ювелирн. дѣло, живоп., предм. культа, роскоши и т. п.	853	9	694	1461	3017	403	5	386	726	1520
21	Изготовленіе одежды	90307	14327	93699	165546	363879	22569	3303	21859	39122	86853
22	Устр., ремонтъ, содерж. жилищъ. Строит. раб.	16937	60	20100	35400	72497	3453	13	4077	7252	14795
23	Производство экипаж. и постр. дерев. судовъ	68	2	76	142	288	34	—	33	74	141
24	Не вошедшія въ предыд. груп. или неопред.	659	60	675	1127	2521	110	25	133	194	462
25	Заведенія, касающіяся чистоты и гигіены тѣла	1944	991	2903	5346	11184	475	454	843	1224	2996
	Промышленность	**202432**	**26485**	**220629**	**390973**	**840519**	**43859**	**5894**	**45519**	**81127**	**176399**
26	Водныя сообщенія	1040	14	1679	3065	5798	162	3	227	402	794
27	Желѣзныя дороги	660	36	683	1113	2492	39	—	52	108	199
28	Извозный промыселъ	17101	134	23566	41103	81904	3977	30	5300	9209	18516
29	Остальн. сухоп. сообщ. и средства передвиж.	476	13	541	1162	2192	294	5	381	627	1307
30	Почта, телеграфъ и телефонъ	144	4	114	252	514	47	1	45	80	173
	Передвиженіе и сообщеніе . .	**19421**	**201**	**26583**	**46695**	**92900**	**4519**	**39**	**6005**	**10426**	**20989**

Таблица № 2.
(Продолженіе).

№№ по порядку.	Профессіональныя группы.	Города съ населе		ніемъ отъ 10—50000 душъ.			Города съ населен. отъ 50—100000 душъ.				
		Самостоят.		Члены семьи.			Самостоят.		Члены семьи.		
		Мужчины.	Женщины.	Мужчины.	Женщины.	Всего.	Мужчины.	Женщины.	Мужчины.	Женщины.	Всего.
16	Обработка растит. и животн. питат. продукт.	5757	1417	6861	12356	26391	2622	897	2471	5010	11000
17	Табакъ и издѣлія изъ него	1561	1406	1091	2128	6186	951	950	667	1331	3899
18	Полиграфическія производства	2985	682	1959	3641	9267	1930	373	1008	1761	5072
19	Произв. инстр. физич., опт., хирург. Часы . .	1328	6	961	1818	4113	598	7	363	681	1649
20	Ювелирн. дѣло, живоп., предм. культа, роскоши и т. п.	999	16	858	1467	3340	724	10	401	932	2067
21	Изготовленіе одежды	35583	9599	30673	56116	131971	15666	7855	12405	23176	59102
22	Устр., ремонтъ, содерж. жилищъ. Строит. раб.	7640	29	7393	13867	28929	4473	16	3713	7543	15745
23	Производство экипаж. и постр. дерев. судовъ.	51	2	78	119	250	33	—	9	33	75
24	Не вошедшія въ предыд. груп. или неопред.	469	50	420	717	1656	337	92	260	420	1109
25	Заведенія, касающіяся чистоты и гигіены тѣла.	1188	985	1449	2377	5999	632	374	494	843	2343
	Промышленность	**83137**	**16764**	**73355**	**134002**	**307258**	**41976**	**13164**	**31691**	**60168**	**146999**
26	Водныя сообщенія	333	3	367	896	1599	112	—	86	174	372
27	Желѣзныя дороги	449	1	455	613	1518	160	5	330	435	930
28	Извозный промыселъ	7526	73	8792	16069	32460	3588	26	3712	7490	14816
29	Остальн. сухоп. сообщ. и средства передвиж.	706	6	734	1446	2892	591	2	538	1042	2173
30	Почта, телеграфъ и телефонъ	62	5	50	106	223	14	2	17	47	80
	Передвиженіе и сообщеніе . .	**9076**	**88**	**10398**	**19130**	**38692**	**4465**	**35**	**4683**	**9188**	**18371**

Таблица № 2.
(Продолженіе).

№№ по порядку.	Профессіональныя группы.	Города съ населеніемъ свыше 100000 д.					По чертѣ осѣдлости.				
		Самостоят.		Члены семьи.			Самостоят.		Члены семьи.		
		Мужчины.	Женщины.	Мужчины.	Женщины.	Всего.	Мужчины.	Женщины.	Мужчины.	Женщины.	Всего.
16	Обработка растит. и животн. питат. продукт.	3961	744	3060	5947	13712	37580	7217	47995	85569	178361
17	Табакъ и издѣлія изъ него	1227	798	769	1624	4418	4266	3331	3056	6193	16846
18	Полиграфическія производства	3456	880	1820	3639	9795	11653	2080	7787	14556	36076
19	Произв. инстр. физич., опт., хирург., Часы . .	1194	20	610	1327	3151	5193	47	3618	7017	15875
20	Ювелирн. дѣло, живоп., предм. культа, роскоши и т. п.	2186	58	1179	2172	5595	5165	98	3518	6758	15539
21	Изготовленіе одежды	25711	11073	19037	36665	92486	189836	46157	177673	320625	734291
22	Устр., ремонтъ, содерж. жилищъ. Строит. раб.	4249	41	3108	6104	13502	36752	159	38391	70166	145468
23	Производство экипаж. и постр. дерев. судовъ.	35	—	20	80	135	221	4	216	448	889
24	Не вошедшія въ предыд. груп. или неопред.	770	232	549	992	2543	2345	459	2037	3450	8291
25	Заведенія, касающіяся чистоты и гигіены тѣла.	930	568	603	1199	3300	5169	3372	6292	10989	25822
	Промышленность	**66964**	**17400**	**45829**	**88306**	**218499**	**438368**	**79707**	**417023**	**754576**	**1689674**
26	Водныя сообщенія	243	7	174	358	782	1890	27	2533	4895	9345
27	Желѣзныя дороги	256	3	268	494	1021	1564	45	1788	2763	6160
28	Извозный промыселъ	4657	64	4785	8757	18263	36849	327	46155	82628	165959
29	Остальн. сухоп. сообщ. и средства передвиж.	1174	6	980	1792	3952	3241	32	3174	6069	12516
30	Почта, телеграфъ и телефонъ	22	3	5	40	70	289	15	231	525	1060
	Передвиженіе и сообщеніе . .	**6352**	**83**	**6212**	**11441**	**24088**	**43833**	**446**	**53881**	**96880**	**195040**

Таблица № 2.
(Продолженіе).

№№ по порядку.	Профессіональныя группы.	На 10000 еврейскаго населенія приходится живущихъ указанными профессіями.						Число лицъ самостоятельныхъ въ указанныхъ профессіяхъ по черт осѣдл.		
		Въ уѣздахъ.	Въ городахъ съ населен. до 10000 д.	Въ городахъ съ населен. отъ 10-50000 д.	Въ город. съ населен. отъ 50-100000 д.	Въ город. съ насел. свыше 100000 д.	По черт осѣдлости.	Всѣхъ.	Евреевъ. Абсол. чис.	Евреевъ. Въ %-хъ ко всѣмъ самостоятельн.
16	Обработка растит. и животн. питат. продукт.	433	382	311	293	235	372	128811	44797	34,8
17	Табакъ и издѣлія изъ него	7	12	73	104	76	35	10331	7597	73,5
18	Полиграфическія производства	34	69	109	135	167	75	23163	13733	59,3
19	Произв. инстр. физич., опт., хирург., Часы . .	20	43	48	43	54	33	7875	5240	66,5
20	Ювелирн. дѣло, живоп., предм. культ., роскоши и т. п.	12	30	39	55	96	32	12075	5263	43,6
21	Изготовленіе одежды	1456	1742	1553	1573	1585	1528	458757	235093	51,4
22	Устр., ремонтъ, содерж. жилищъ. Строит. раб.	290	297	341	419	232	303	193471	36911	19,1
23	Производство экипаж. и постр. дерев. судовъ.	1	3	3	2	2	2	2533	225	8,9
24	Не вошедшія въ предыд. груп. или неопред.	10	9	19	30	44	17	40007	2804	7,0
25	Заведенія, касающіяся чистоты и гигіены тѣла.	45	60	71	62	56	54	49154	8541	17,4
	Промышленность	**3364**	**3539**	**3618**	**3912**	**3744**	**3516**	**1650339**	**518075**	**31,4**
26	Водныя сообщенія	23	16	19	9	13	19	14315	1917	13,4
27	Желѣзныя дороги	10	4	18	25	18	13	87833	1609	1,8
28	Извозный промыселъ	328	371	382	395	313	346	83666	37176	44,4
29	Остальн. сухоп. сообщ. и средства передвиж.	9	26	34	58	68	26	10470	3273	31,2
30	Почта, телеграфъ и телефонъ	2	4	3	2	1	2	15346	304	2,0
	Передвиженіе и сообщеніе . .	**372**	**421**	**456**	**489**	**413**	**406**	**211630**	**44279**	**20,9**

Таблица № 2.
(Продолженіе).

№№ по порядку.	Профессіональныя группы.	На 100 самостоятельныхъ приходится несамостоятельныхъ.						% женщинъ среди самостоятельныхъ.					
		Въ уѣздахъ.	Въ город. съ населен. до 10000 душъ.	Въ город. съ населен. отъ 10—50000 д.	Въ город. съ населен. отъ 50—100000 д.	Въ город. съ населеніемъ свыше 100000 душъ	По всей чертѣ осѣдлости.	Въ уѣздахъ.	Въ город. съ населен. до 10000 душъ.	Въ город. съ населен. отъ 10—50000 д.	Въ город. съ населен. отъ 50—100000 д.	Въ город. съ населеніемъ свыше 100000 д.	По всей чертѣ осѣдлости.
16	Обработка растит. и животн. питат. продукт.	338	315	268	213	192	298	1	18	20	25	16	16
17	Табакъ и издѣлія изъ него	273	157	108	105	118	122	17	41	47	50	39	44
18	Полиграфическія производства	251	243	153	120	126	163	5	3	19	16	20	15
19	Произв. инстр. физич., опт., хирург., Часы . .	221	266	208	173	160	203	1	1	—	1	2	1
20	Ювелирн. дѣло, живоп., предм. культа, роскоши и т. п.	249	282	229	182	149	195	1	1	2	1	3	2
21	Изготовленіе одежды	248	235	192	151	151	212	14	13	21	50	30	20
22	Устр., ремонтъ, содерж. жилищъ. Строит. раб. .	326	327	277	251	215	294	—	—	—	—	1	—
23	Производство экипаж. и постр. дерев. судовъ.	312	315	372	127	286	295	3	—	4	—	—	2
24	Не вошедшія въ предыд. груп. или неопред.	251	242	219	158	154	195	8	19	10	21	23	16
25	Заведенія касающіяся чистоты и гигіены тѣла.	281	221	176	133	120	202	34	49	45	37	38	39
	Промышленность	**266**	**255**	**207**	**167**	**177**	**226**	**12**	**12**	**17**	**24**	**21**	**15**
26	Водныя сообщенія	450	382	375	232	213	376	1	2	1	—	3	1
27	Желѣзныя дороги	258	410	236	464	294	283	5	—	—	3	1	3
28	Извозный промыселъ	375	363	327	310	287	346	1	1	1	1	1	1
29	Остальн. сухоп. сообщ. и средства передвиж.	348	337	306	276	235	282	4	2	1	—	1	1
30	Почта, телеграфъ и телефонъ	247	260	233	400	180	249	3	2	7	13	12	5
	Передвиженіе и сообщеніе . .	**373**	**360**	**322**	**308**	**274**	**340**	**1**	**1**	**1**	**1**	**1**	**1**

Таблица № 2.
(Продолженіе).

№№ по порядку.	Профессіональныя группы.	У Ѣ З Д Ы. Самостоят. Мужчины.	Самостоят. Женщины.	Члены семьи. Мужчины.	Члены семьи. Женщины.	Всего.	Города съ населеніемъ до 10000 душъ. Самостоят. Мужчины.	Самостоят. Женщины.	Члены семьи. Мужчины.	Члены семьи. Женщины.	Всего.
31	Кредитн. и обществ. коммерч. учрежденія . .	288	13	264	534	1099	124	3	139	231	497
32	Торговое посредничество	4026	115	5687	9998	19826	1051	44	1528	2772	5395
33	Торговля вообще безъ точнаго опредѣленія .	49303	8428	72897	126670	257298	5685	1381	8641	15204	30911
34	» живымъ скотомъ	12053	114	18085	31006	61258	990	13	1577	2715	5295
35	» зерновыми продуктами	25966	1247	36907	64537	128657	4555	327	6848	11765	23495
36	» остальн. прод. сельск. хозяйства . .	56305	10796	84754	145829	297684	12105	3301	18583	32204	66193
37	» строит. матер., топливомъ	14811	268	19245	33438	67762	1946	71	3278	5628	10923
38	» предм. домашн. обихода	1446	442	2086	3820	7794	347	117	459	856	1779
39	» металлич. товар., машинами, оруж.	1797	150	2552	4354	8853	719	84	1015	1831	3649
40	» тканями, предмет. одежды	10466	1533	13763	23500	49262	2958	642	4346	7463	15409
41	» кожами, мѣхами	4976	275	7106	12543	24900	1477	135	2199	3762	7573
42	» предм. роскоши, наукъ, искусствъ, культа и т. д.	403	46	622	1092	2163	199	26	270	512	1007
43	» остальн. предметами	2379	181	2641	4925	10126	756	99	800	1522	3177
44	» разносная, развозная	5861	1035	7403	13599	27898	1082	395	1585	2824	5886
45	Трактиры, гостинницы, мебл. комн., клубы .	2480	523	3991	7058	14052	936	214	1565	2806	5521
46	Торговля питейная	5156	680	8523	14516	28875	1575	220	2611	4561	8967
	Торговля	**197716**	**25846**	**286526**	**497419**	**1007507**	**36505**	**7072**	**55444**	**96656**	**195677**
47	Дѣят. и служба частная; присл., поденщики .	**27978**	**38186**	**29854**	**50941**	**146459**	**4482**	**12198**	**4979**	**8663**	**30322**

Таблица № 2.
(Продолженіе).

№№ по порядку.	Профессіональныя группы.	Города съ населе		ніемъ отъ 10—50000 душъ.			Города съ населен. отъ 50—100000 душъ.				
		Самостоят.		Члены семьи.			Самостоят.		Члены семьи.		
		Мужчины.	Женщины.	Мужчины.	Женщины.	Всего.	Мужчины.	Женщины.	Мужчины.	Женщины.	Всего.
31	Кредитн. и обществ. коммерч. учрежденія . .	703	25	574	1104	2406	486	20	356	686	1548
32	Торговое посредничество	3444	152	4399	8318	16313	1872	124	1912	4077	7985
33	» вообще безъ точнаго опредѣленія .	6994	1749	9058	17319	35120	3079	1066	2966	5816	12927
34	» живымъ скотомъ	1342	23	1916	3314	6595	467	9	481	996	1953
35	» зерновыми продуктами	8544	497	11254	20418	40713	2530	168	2755	5581	11034
36	» остальн. прод. сельск. хозяйства . .	20274	6921	27082	47745	102022	8547	3818	9871	18655	40891
37	» строит. матер., топливомъ	4269	159	5636	10767	20831	2246	62	2556	4602	9466
38	» предм. домашн. обихода	1154	213	1342	2478	5187	540	107	505	1026	2178
39	» металлич. товар., машинами, оруж.	1488	157	1644	3091	6380	881	77	817	1549	3324
40	» тканями, предмет одежды	8098	1348	8443	15624	33513	5546	802	4463	8215	19026
41	» кожами, мѣхами	2344	167	3028	5232	10771	1094	73	1158	2110	4435
42	» предм. роскоши, наукъ, искусствъ, культа и т. д.	668	64	656	1140	2528	512	46	457	913	1928
43	» остальн. предметами	1714	133	1776	3457	7080	804	78	711	1179	2772
44	» разносная, развозная	1215	643	1759	3387	7004	638	597	789	1546	3570
45	Трактиры, гостинницы, мебл. комн., клубы .	2293	424	2864	5554	11135	874	193	978	1982	4027
46	Торговля питейная	1719	211	2451	4392	8773	694	79	704	1420	2897
	Торговля	**66263**	**12886**	**83882**	**153340**	**316871**	**30810**	**7319**	**31479**	**60353**	**129961**
47	Дѣят. и служба частная; присл., поденщики .	**9417**	**24990**	**8280**	**15958**	**58645**	**5139**	**12646**	**3840**	**7266**	**28891**

№№ по порядку.	Профессіональныя группы.	Города съ населеніемъ свыше 100000 д.					По чертѣ осѣдлости.				
		Самостоят.		Члены семьи.			Самостоят.		Члены семьи.		
		Мужчины.	Женщины.	Мужчины.	Женщины.	Всего.	Мужчины.	Женщины.	Мужчины.	Женщины.	Всего.
31	Кредитн. и обществ. коммерч. учрежденія . .	526	45	411	796	1778	2127	106	1744	3351	7328
32	Торговое посредничество	4301	120	4470	8752	17643	14694	555	17996	33917	67162
33	» вообще безъ точнаго опредѣленія .	10923	2191	10618	19782	43514	75984	14815	104180	184791	379770
34	» живымъ скотомъ	560	5	573	1179	2317	15412	164	22632	39210	77418
35	» верновыми продуктами	3570	217	3220	6523	13530	45165	2456	60984	108824	217429
36	» остальн. прод. сельск. хозяйства . .	12707	4045	13843	26328	56923	109938	28881	154133	270761	563713
37	» строит. матер., топливомъ	2475	84	2308	4403	9270	25747	644	33023	58833	118252
38	» предм. домашн. обихода	1065	120	886	1799	3870	4552	999	5278	9979	20808
39	» металлич. товар., машинами, оруж.	1074	61	1068	1980	4183	5959	529	7096	12805	26389
40	» тканями, предмет. одежды	7499	936	6193	11343	25971	34567	5261	37208	66145	143181
41	» кожами, мѣхами	1292	97	1303	2324	5016	11183	747	14794	25971	52695
42	» предм. роскоши, наукъ, искусствъ, культа и т. д.	784	88	669	1185	2726	2566	270	2674	4842	10352
43	» остальн. предметами	1045	102	824	1622	3593	6698	593	6752	12705	26748
44	» разносная, развозная	4282	2083	4131	8451	18947	13078	4753	15667	29807	63305
45	Трактиры, гостинницы, мебл. комн., клубы .	1632	405	1625	3289	6951	8215	1759	11023	20689	41686
46	Торговля питейная	1542	134	1618	3033	6327	10686	1324	15907	27922	55839
	Торговля	**55277**	**10733**	**53760**	**102789**	**222559**	**386571**	**63856**	**511091**	**910557**	**1872075**
47	Дѣят. и служба частная; присл., поденщики .	**11793**	**22624**	**7946**	**15598**	**57956**	**58809**	**110644**	**54399**	**98421**	**322273**

Таблица № 2.
(Продолженіе).

№№ по порядку.	Профессіональныя группы.	На 10000 еврейскаго населенія приходится живущихъ указанными профессіями.						Число лицъ самостоятельныхъ въ указанныхъ профессіяхъ по чертѣ осѣдл.		
		Въ уѣздахъ.	Въ городахъ съ населен. до 10000 д.	Въ городахъ съ населен. отъ 10—50000 д.	Въ город. съ населен. отъ 50—100000 д.	Въ город. съ насел. свыше 100000 д.	По чертѣ осѣдлости.	Всѣхъ.	Евреевъ. Абсол. чис.	Евреевъ. Въ %-хъ ко всѣмъ самостоятельн.
31	Кредитн. и обществ. коммерч. учрежденія . .	4	10	28	41	30	15	6389	2233	35,0
32	Торговое посредничество	79	108	192	212	302	140	19519	15249	78,1
33	Торговля вообще безъ точнаго опредѣленія .	1030	620	414	344	746	790	116812	90799	77,7
34	» живымъ скотомъ	245	106	78	52	40	161	20550	15576	75,8
35	» верновыми продуктами	515	471	480	294	232	453	52744	47621	90,3
36	» остальн. прод. сельск. хозяйства .	1191	1326	1202	1088	975	1173	186207	138819	74,6
37	» строит. матер., топливомъ . . .	271	219	245	252	158	246	32389	26391	81,5
38	» предм. домашн. обихода	31	36	61	58	66	43	7804	5551	71,2
39	» металлич. товар., машинами, оруж.	35	73	75	89	72	53	8344	6488	77,8
40	» тканями, предмет. одежды	197	309	395	507	445	298	49723	39828	80,1
41	» кожами, мѣхами	100	153	127	118	86	110	14489	11930	82,3
42	» предм. роскоши, наукъ, искусствъ, культа и т. д.	9	21	30	51	47	22	5851	2836	48,5
43	» остальн. предметами	41	64	83	74	61	57	11961	7291	60,9
44	» разносная, развозная	112	118	82	95	325	132	23367	17831	76,3
45	Трактиры, гостинницы, мебл. комн., клубы .	56	111	131	107	119	87	30415	9974	32,8
46	Торговля питейная	116	180	103	77	108	116	32362	12010	37,1
	Торговля	**4032**	**3925**	**3726**	**3459**	**3813**	**3896**	**618926**	**450427**	**72,8**
47	Дѣят. и служба частная; присл., поденщики .	**586**	**608**	**691**	**769**	**992**	**670**	**1335735**	**169453**	**12,7**

Таблица № 2.
(Продолженіе).

№№ по порядку.	Профессіональныя группы.	На 100 самостоятельных приходится несамостоятельных.						% женщинъ среди самостоятельныхъ.					
		Въ уѣздахъ.	Въ город. съ населен. до 10000 душъ.	Въ город. съ населен. отъ 10—50000 д.	Въ город. съ населен. отъ 50—100000 д.	Въ город. съ населеніемъ свыше 100000 душъ	По всей чертѣ осѣдлости.	Въ уѣздахъ	Въ город. съ населен. до 10000 душъ.	Въ город. съ населен. отъ 10—50000 д.	Въ город. съ населен. отъ 50—100000 д.	Въ город. съ населеніемъ свыше 100000 д.	По всей чертѣ осѣдлости.
31	Кредитн. и обществ. коммерч. учрежденія . .	265	291	230	206	212	228	4	2	4	4	8	5
32	Торговое посредничество	379	393	354	300	299	340	3	4	4	6	3	4
33	» вообще безъ точнаго опредѣленія .	346	337	302	212	232	318	15	20	20	26	17	16
34	» живымъ скотомъ	403	428	383	310	310	397	1	1	2	2	1	1
35	» зерновыми продуктами	373	381	350	309	257	356	5	7	6	6	6	5
36	» остальн. прод. сельск. хозяйства . .	344	328	275	230	240	306	16	21	25	31	24	21
37	» строит. матер., топливомъ	349	442	372	310	262	348	2	4	4	3	3	3
38	» предм. домашн. обихода	313	283	279	237	226	275	23	25	16	17	10	18
39	» металлич. товар., машинами, оруж.	355	354	288	246	268	307	8	10	10	8	5	8
40	» тканями, предмет. одежды	311	328	255	200	208	259	13	18	14	13	11	13
41	» кожами, мѣхами	374	370	329	280	254	341	5	8	7	6	7	6
42	» предм. роскоши, наукъ, искусствъ, культа и т. д.	382	329	245	246	213	256	10	11	9	8	10	10
43	» остальн. предметами	295	272	283	214	213	267	7	12	7	9	9	8
44	» разносная, развозная	304	298	277	189	198	255	15	27	35	48	33	27
45	Трактиры, гостинницы, мебл. комн., клубы .	368	380	310	288	241	318	17	19	16	18	20	18
46	Торговля питейная	408	399	355	275	278	366	12	12	11	10	8	11
	Торговля	**351**	**349**	**300**	**241**	**237**	**316**	**12**	**17**	**16**	**19**	**16**	**14**
47	Дѣят. и служба частная; присл., поденщики .	**121**	**82**	**70**	**63**	**68**	**90**	**58**	**73**	**73**	**71**	**66**	**65**

Таблица № 2.
(Продолженіе).

№№ по порядку.	Профессіональныя группы.	У Ѣ З Д Ы.					Города съ населеніемъ до 10000 душъ.				
		Самостоят.		Члены семьи.			Самостоят.		Члены семьи.		
		Мужчины.	Женщины.	Мужчины.	Женщины.	Всего.	Мужчины.	Женщины.	Мужчины.	Женщины.	Всего.
48	Администрація, судъ и полиція	305	2	334	655	1296	73	4	61	118	256
49	Общественная и сословная служба	850	4	1132	2182	4168	149	2	195	381	727
50	Частная юридич. дѣятельность	217	1	267	580	1065	119	1	177	321	618
51	Богослуженіе православн. исповѣд.										
52	» другихъ христіанск. исповѣд. .	3224	8	4315	7935	15482	600	2	803	1440	2845
53	» нехристіанск. исповѣд.										
54	Лица при церкв., кладб. и т. п. Прислуга и сторожа при нихъ	7615	82	10137	18003	35837	1498	15	1902	3424	6839
55	Учебная и воспитательн. дѣятельность . . .	16341	367	15131	28875	60714	3372	79	4221	7609	15281
56	Наука, литература, искусства	347	13	231	504	1095	215	9	180	390	794
57	Врачебная и санитарная дѣятельнность . . .	2300	842	2422	4602	10166	509	169	597	950	2225
58	Служба при благотворит. учрежденіяхъ . . .	39	4	30	80	153	7	1	6	9	23
	Госуд. и обществ. служба. Свободн. профессіи.	**31238**	**1323**	**33999**	**63416**	**129976**	**6542**	**282**	**8142**	**14642**	**29608**
59	Доходы съ капиталовъ, недвиж. имущ. Средства родителей, родственниковъ	12905	9727	17601	29505	69738	5107	3076	6165	11279	25627
60	Сред. отъ казны, обществ. учрежд., частн. лицъ	3300	2535	1067	2154	9056	943	754	248	488	2433
61	Лишенные свободы, отбывающіе наказаніе .	171	18	5	2	196	503	64	7	15	589
62	Лица неопредѣлен. профессій	5434	2348	3972	7284	19038	1455	716	1269	2256	5696
63	Проституція	3	53	16	12	84	3	76	16	20	115
64	Неизвѣстныя занятія	4250	4248	3572	5740	17810	536	599	453	797	2385
	Непроизв. и неопредѣл. занятія .	**26063**	**18929**	**26233**	**44697**	**115922**	**8547**	**5285**	**8158**	**14855**	**36845**
65	**Вооруженныя силы . . . . . .**	**8185**	**—**	**82**	**166**	**8433**	**2849**	**—**	**40**	**100**	**2989**
	Итого	**541217**	**114771**	**671344**	**1171189**	**2498521**	**108412**	**30904**	**129936**	**229280**	**498532**

Таблица № 2.
(Продолженіе).

№№ по порядку.	Профессіональныя группы.	Города съ населе		ніемъ отъ 10—50000 душъ.			Города съ населен. отъ 50—100000 душъ.				
		Самостоят.		Члены семьи.			Самостоят.		Члены семьи.		
		Мужчины.	Женщины.	Мужчины.	Женщины.	Всего.	Мужчины.	Женщины.	Мужчины.	Женщины.	Всего.
48	Администрація, судъ и полиція	142	3	196	334	675	68	2	60	246	376
49	Общественная и сословная служба	272	5	302	612	1191	134	—	111	253	498
50	Частная юридич. дѣятельность	290	—	333	622	1245	157	3	187	354	701
51	Богослуженіе православн. исповѣд.										
52	» другихъ христіанск. исповѣд. .	1097	3	1113	2140	4353	495	5	505	890	1895
53	» нехристіанск. исповѣд. . . .										
54	Лица при церкв., кладб. и т. п. Прислуга и сторожа при нихъ	2283	54	2555	4808	9700	871	19	621	1347	2858
55	Учебная и воспитательн. дѣятельность . . .	6803	425	6721	12730	26679	3146	262	2337	4991	10736
56	Наука, литература, искусства	582	33	572	965	2152	471	24	399	353	1247
57	Врачебная и санитарная дѣятельность . . .	1207	590	1013	1924	4734	602	411	426	885	2324
58	Служба при благотворит. учрежденіяхъ . . .	33	11	32	84	160	36	6	21	77	140
	Госуд. и обществ. служба. Свободн. профессіи	**12709**	**1124**	**12837**	**24219**	**50889**	**5980**	**732**	**4667**	**9396**	**20775**
59	Доходы съ капиталовъ, недвиж. имущ. Средства родителей, родственниковъ	7102	5000	8671	16328	37101	2883	2487	2479	5418	13267
60	Сред. отъ казны, обществ. учрежд., частн. лицъ.	2840	2010	295	612	5757	1741	1181	134	297	3353
61	Лишенные свободы, отбывающіе наказаніе .	1112	120	6	3	1241	401	59	4	13	477
62	Лица неопредѣлен. профессій	2375	754	1918	3642	8689	1016	257	676	1281	3230
63	Проституція	30	349	62	138	579	24	236	32	56	348
64	Неизвѣстныя занятія	920	1191	853	1490	4454	562	578	426	703	2269
	Непроизв. и неопредѣл. занятія . .	**14379**	**9424**	**11805**	**22218**	**57821**	**6627**	**4798**	**3751**	**7768**	**22944**
65	**Вооруженныя силы . . . . . .**	**11375**	—	**93**	**128**	**11596**	**6191**	—	**25**	**94**	**6310**
	Итого	**208027**	**65472**	**203559**	**371907**	**848965**	**101505**	**38744**	**80632**	**154837**	**375718**

Таблица № 2.
(Продолженіе).

№№ по порядку	Профессіональныя группы.	Города съ населеніемъ свыше 100000 д.					По чертѣ осѣдлости.				
		Самостоят.		Члены семьи.			Самостоят.		Члены семьи.		
		Мужчины.	Женщины.	Мужчины	Женщины.	Всего.	Мужчины.	Женщины.	Мужчины.	Женщины.	Всего.
48	Администрація, судъ и полиція	134	4	81	202	421	722	15	732	1555	3024
49	Общественная и сословная служба	146	1	135	269	551	1551	12	1875	3687	7125
50	Частная юридич. дѣятельность	152	4	85	213	454	935	9	1049	2100	4093
51	Богослуженіе православн. исповѣд	465	4	451	891	1811	5881	22	7187	13296	26386
52	» другихъ христіанск. исповѣд. .										
53	» нехристіанск. исповѣд. . . .										
54	Лица при церкв., кладб. и т. п. Прислуга и сторожа при нихъ	1140	21	1087	2186	4434	13407	191	16302	29768	59668
55	Учебная и воспитательн. дѣятельность. . .	3081	389	2179	4082	9731	32743	1522	30589	58287	123141
56	Наука, литература, искусства	496	30	291	545	1362	2111	109	1673	2757	6650
57	Врачебная и санитарная дѣятельность	1065	508	685	1312	3570	5683	2520	5143	9673	23019
58	Служба при благотворит. учрежденіяхъ . . .	36	10	27	40	113	151	32	116	290	589
	Госуд. и обществ служба. Свободн. профессіи	**6715**	**971**	**5021**	**9740**	**22447**	**63184**	**4432**	**64666**	**121413**	**253695**
59	Доходы съ капиталовъ, недвиж. имущ. Средства родителей, родственниковъ	3597	3113	4289	7535	18534	31594	23403	39205	70065	164267
60	Сред. отъ казны, обществ. учрежд., частн. лицъ.	1685	1589	110	177	3561	10509	8069	1854	3728	24160
61	Лишенные свободы, отбывающіе наказаніе .	798	68	2	3	871	2985	329	21	36	3374
62	Лица неопредѣлен. профессій	1362	257	879	1739	4237	11642	4332	8714	16202	40890
63	Проституція	49	349	21	18	437	109	1063	147	244	1563
64	Неизвѣстныя занятія	758	737	518	863	2876	7026	7353	5822	9593	29794
	Непроизв. и неопредѣл. занятія . .	**8249**	**6113**	**5819**	**10335**	**30516**	**63865**	**44549**	**55767**	**99867**	**264048**
65	**Вооруженныя силы . . . . . .**	**6149**	—	**53**	**91**	**6293**	**34749**	—	**293**	**579**	**35621**
	Итого	**161832**	**57951**	**124846**	**238988**	**583617**	**1120993**	**307842**	**1210317**	**2166201**	**4805353**

Таблица № 2.
(Продолженіе).

№№ по порядку.	Профессіональныя группы.	На 10000 еврейскаго населенія приходится живущихъ указан ными профессіями.						Число лицъ самостоятельныхъ въ указанныхъ профессіяхъ по чертѣ осѣдл.		
		Въ уѣздахъ.	Въ городахъ съ населен. до 10000 д.	Въ городахъ съ населен. отъ 10—50000 д.	Въ город. съ населен. отъ 50—100000 д.	Въ город. съ насел. свыше 100000 д.	По чертѣ осѣдлости.	Всѣхъ.	Евреевъ. Абсол. чис.	Евреевъ. Въ %-хъ ко всѣмъ самостоятельн.
48	Администрація, судъ и полиція	5	5	8	10	7	6	70643	737	1,0
49	Общественная и сословная служба	17	15	14	13	9	15	29844	1563	5,2
50	Частная юридич. дѣятельность	4	12	15	19	8	9	5625	944	16,8
51	Богослуженіе православн. исповѣд.	62	57	51	50	31	53	56351	5903	10,5
52	» другихъ христіанск. исповѣд.									
53	» нехристіанск. исповѣд.									
54	Лица при церкв., кладб. и т. п. Прислуга и сторожа при нихъ	143	137	114	76	76	124	20520	13598	66,3
55	Учебная и воспитательн. дѣятельность	243	306	314	286	167	257	84505	34265	40,5
56	Наука, литература, искусства	4	16	25	33	24	14	9625	2220	23,1
57	Врачебная и санитарная дѣятельность	41	45	56	61	61	48	40912	8203	20,1
58	Служба при благотворит. учрежденіяхъ	1	1	2	4	2	1	1987	183	9,2
	Госуд. и обществ. служба. Свободн. профессіи	**520**	**594**	**599**	**553**	**385**	**527**	**320012**	**67616**	**21,1**
59	Доходы съ капиталовъ, недвиж. имущ. Средства родителей, родственниковъ	279	514	437	353	318	343	243638	54997	22,6
60	Сред. отъ казны, обществ. учрежд., частн. лицъ.	36	48	68	89	61	50	157381	18578	11,8
61	Лишенные свободы, отбывающіе наказаніе	1	12	15	13	15	7	26047	3314	12,7
62	Лица неопредѣлен. профессій	76	114	102	86	73	86	80519	15974	19,8
63	Проституція	—	2	7	9	8	3	4243	1172	27,6
64	Неизвѣстныя занятія	72	49	52	61	49	62	50098	14379	28,7
	Непроизв. и неопредѣл. занятія	**464**	**739**	**681**	**611**	**523**	**551**	**561926**	**108414**	**19,3**
65	**Вооруженныя силы**	**34**	**60**	**137**	**168**	**108**	**74**	**609034**	**34749**	**5,7**
	Итого	**10000**	**10000**	**10000**	**10000**	**10000**	**10000**	**11282889**	**1428835**	**12,7**

Таблица № 2.
(Продолженіе).

№№ по порядку.	Профессіональныя группы.	На 100 самостоятельныхъ приходится несамостоятельныхъ.						% женщинъ среди самостоятельныхъ.					
		Въ уѣздахъ.	Въ город. съ населен. до 10000 душъ.	Въ город. съ населен. отъ 10—50000 д.	Въ город. съ населен. отъ 50—100000 д.	Въ город. съ населеніемъ свыше 100000 душъ.	По всей чертѣ осѣдлости.	Въ уѣздахъ.	Въ город. съ населен. до 10000 душъ.	Въ город. съ населен. отъ 10—50000 д.	Въ город. съ населен. отъ 50—100000 д.	Въ город. съ населеніемъ свыше 100000 д.	По всей чертѣ осѣдлости.
48	Администрація, судъ и полиція	322	232	366	437	205	310	1	6	2	3	3	2
49	Общественная и сословная служба	388	381	324	271	275	355	—	1	2	—	1	1
50	Частная юридич. дѣятельность	389	415	329	338	191	334	—	1	—	2	3	1
51	Богослуженіе православн. исповѣд.	379	373	296	279	286	346	—	—	—	1	1	—
52	» другихъ христіанск. исповѣд.												
53	» нехристіанскихъ, исповѣд.												
54	Лица при церкв., кладб. и т. п. Прислуга и сторожа при нихъ	366	352	316	221	281	339	1	1	2	2	2	1
55	Учебная и воспитательн. дѣятельность	263	343	269	215	180	259	2	2	6	8	11	4
56	Наука, литература, искусства	204	255	250	152	159	200	4	4	5	5	6	5
57	Врачебная и санитарная дѣятельность	224	228	164	130	127	181	27	25	33	41	32	31
58	Служба при благотворит. учрежденіяхъ	256	188	264	233	146	222	9	12	25	14	22	18
	Госуд. и обществ. служба. Свободн. профессіи	**299**	**334**	**268**	**209**	**192**	**275**	**4**	**4**	**8**	**11**	**13**	**7**
59	Доходы съ капиталовъ, недвиж. имущ. Средства родителей, родственниковъ	208	213	207	147	176	199	43	38	41	46	46	43
60	Сред. отъ казны, обществ. учрежд., частн. лицъ.	55	43	19	15	9	30	43	44	41	40	49	42
61	Лишенные свободы, отбывающіе наказаніе	4	4	1	3	—	2	10	11	10	15	8	10
62	Лица неопредѣлен. профессій	145	208	178	154	162	156	30	33	24	25	16	27
63	Проституція	50	46	53	34	10	33	95	96	92	91	88	91
64	Неизвѣстныя занятія	110	100	111	99	92	107	50	53	56	51	49	51
	Непроизв. и неопредѣл. занятія	**158**	**166**	**143**	**101**	**112**	**143**	**42**	**38**	**40**	**42**	**43**	**41**
65	**Вооруженныя силы**	**3**	**5**	**2**	**2**	**2**	**3**	—	—	—	—	—	—
	Итого	**281**	**258**	**211**	**168**	**166**	**236**	**18**	**22**	**24**	**28**	**26**	**22**

Профессіональный составъ еврейскаго населенія Сѣверо-Западнаго края.

№№ по порядку.	Профессіональныя группы.	У Ѣ З Д Ы.					Города съ населеніемъ до 10000 душъ.				
		Самостоят.		Члены семьи.			Самостоят.		Члены семьи.		
		Мужчины.	Женщины.	Мужчины.	Женщины.	Всего.	Мужчины.	Женщины.	Мужчины.	Женщины.	Всего.
1	Земледѣліе	9605	1917	17073	27714	56309	420	54	606	1178	2258
2	Пчеловодство и шелководство	8	2	2	12	24	—	—	—	—	—
3	Животноводство	683	197	1088	1375	3343	74	8	45	49	176
4	Рыболовство и охота	633	4	881	1274	2792	66	2	82	169	319
	Сельское хозяйство	**10929**	**2120**	**19044**	**30375**	**62468**	**560**	**64**	**733**	**1396**	**2753**
5	Лѣсоводство и лѣсные промыслы	1305	13	1338	2396	5052	92	6	117	213	428
6	Добыча рудъ и копи	136	6	175	337	654	11	—	17	28	56
7	Выплавка металловъ	—	—	—	—	—	—	—	—	—	—
8	Обработка волокнистыхъ веществъ	2993	3132	3523	6139	15787	391	304	465	773	1933
9	» животныхъ продуктовъ	3642	77	2685	5062	11466	649	7	469	781	1906
10	» дерева	6167	162	5944	10510	22783	1371	12	1175	2139	4697
11	» металловъ	9404	57	11198	19065	39724	1201	5	1293	2119	4618
12	» минеральныхъ вещ. (керамика)	1410	80	1575	2955	6020	224	6	223	474	927
13	Производства химич. и связанныя съ ними	755	92	919	1662	3428	151	213	95	193	652
14	Винокуреніе пиво- и медовареніе	599	13	615	1229	2456	135	10	158	301	604
15	Производ. проч. напитк. и бродильн. веществъ	272	23	291	558	1144	97	11	137	227	472

Таблица № 3.
(Продолженіе).

№№ по порядку.	Профессіональныя группы.	Города съ населені		емъ отъ 10—50000 душъ.			Города съ населен. отъ 50—100000 душъ.				
		Самостоят.		Члены семьи.			Самостоят.		Члены семьи.		
		Мужчины.	Женщины.	Мужчины.	Женщины.	Всего.	Мужчины.	Женщины.	Мужчины.	Женщины.	Всего.
1	Земледѣліе	543	79	965	778	2365	149	28	193	259	629
2	Пчеловодство и шелководство	6	1	1	3	11	—	—	—	3	3
3	Животноводство	63	8	48	88	207	5	2	10	18	35
4	Рыболовство и охота	45	—	53	114	212	32	—	28	64	124
	Сельское хозяйство	**657**	**88**	**1067**	**983**	**2795**	**186**	**30**	**231**	**344**	**791**
5	Лѣсоводство и лѣсные промыслы	184	6	198	379	767	143	2	144	296	585
6	Добыча рудъ и копи	21	4	30	47	102	11	9	13	34	67
7	Выплавка металловъ	—	—	—	—	—	3	—	4	9	16
8	Обработка волокнистыхъ веществъ	335	443	352	581	1711	2097	1031	1672	2968	7768
9	» животныхъ продуктовъ	1027	19	713	1223	2982	905	70	469	925	2369
10	» дерева	3340	195	2457	4513	10505	2224	46	1580	2962	6812
11	» металловъ	2046	42	1625	2936	6649	1807	154	1089	1809	4859
12	» минеральныхъ вещ. (керамика)	296	10	319	534	1159	159	2	160	307	628
13	Производства химич. и связанныя съ ними	414	279	345	589	1627	647	715	348	661	2371
14	Винокуреніе пиво- и медовареніе	241	14	234	422	911	318	5	389	582	1244
15	Производ. проч. напитк. и бродильн. веществъ	168	23	147	313	651	166	30	134	272	602

Таблица № 3.
(Продолженіе).

№№ по порядку.	Профессіональныя группы.	Города съ населе		ніемъ свыше 100000 д.			По				
		Самостоят.		Члены семьи.			Самостоят.		Члены семьи.		
		Мужчины.	Женщины.	Мужчины.	Женщины.	Всего.	Мужчины.	Женщины.	Мужчины.	Женщины.	Всего.
1	Земледѣліе	43	—	42	70	155	10760	2078	18879	29999	61716
2	Пчеловодство и шелководство	—	—	—	—	—	14	3	3	18	38
3	Животноводство	—	—	—	17	17	825	215	1191	1547	3778
4	Рыболовство и охота	3	—	3	3	9	779	6	1047	1624	3456
	Сельское хозяйство	**46**	—	**45**	**90**	**181**	**12378**	**2302**	**21120**	**33188**	**68988**
5	Лѣсоводство и лѣсные промыслы	70	1	66	119	256	1794	28	1863	3403	7088
6	Добыча рудъ и копи	—	—	—	1	1	179	19	235	447	880
7	Выплавка металловъ	—	—	—	—	—	3	—	4	9	16
8	Обработка волокнистыхъ веществъ	162	511	104	260	1037	5978	5421	6116	10721	28236
9	» животныхъ продуктовъ	481	25	348	517	1371	6704	198	4684	8508	20094
10	» дерева	810	7	609	1091	2517	13912	422	11765	21215	47314
11	» металловъ	773	—	442	808	2023	15231	258	15647	26737	57873
12	» минеральныхъ вещ. (керамика)	110	32	63	152	357	2199	130	2340	4422	9091
13	Производства химич. и связанныя съ ними	100	29	74	140	343	2067	1328	1781	3245	8421
14	Винокуреніе пиво- и медовареніе	105	2	101	193	401	1398	44	1447	2727	5616
15	Производ. проч. напитк. и бродильн. веществъ	41	10	44	66	161	744	97	753	1436	3030

Таблица № 3.
(Продолженіе).

№№ по порядку.	Профессіональныя группы.	На 10.000 еврейскаго населенія приходится живущихъ указанными профессіями.						Число лицъ самостоятельныхъ въ указанныхъ профессіяхъ по краю.		
		Въ уѣздахъ.	Въ городахъ съ населен. до 10.000 д.	Въ городахъ съ населен. отъ 10—50.000 д.	Въ город. съ населев. отъ 50—100.000д.	Въ город. съ насел свыше 100.000 д.	По краю.	Всѣхъ.	Евреевъ. Абсол. чис.	Евреевъ. Въ %-хъ ко всѣмъ самостоятельн.
16	Земледѣліе	706	155	103	35	24	437	1353202	12838	0,9
17	Пчеловодство и шелководство	—	—	—	—	—	—	224	17	7,6
18	Животноводство	42	12	9	2	3	27	50275	1040	2,0
19	Рыболовство и охота	35	22	9	7	2	24	2124	785	36,9
	Сельское хозяйство	**783**	**189**	**121**	**44**	**29**	**488**	**1405825**	**14680**	1,0
20	Лѣсоводство и лѣсные промыслы	63	29	33	33	41	50	8728	1822	20,9
21	Добыча рудъ и копи	8	4	4	4	—	6	440	198	45,0
22	Выплавка металловъ	—	—	—	1	—	—	14	3	21,4
23	Обработка волокнистыхъ веществъ	198	133	75	437	168	199	29115	11399	39,2
24	» животныхъ продуктовъ	144	131	129	133	222	148	11923	6902	57,9
25	» дерева	285	323	456	382	407	334	31654	14334	45,2
26	» металловъ	498	317	288	272	327	409	31572	15489	49,1
27	» минеральныхъ вещ. (керамика)	75	64	50	35	58	64	10148	2329	22,9
28	Производства химич. ч связанныя съ ними	43	45	71	133	55	59	5575	3395	60,8
29	Винокуреніе пиво- и медовареніе	31	42	40	70	65	39	5094	1442	27,8
30	Производ. проч. напитк. и бродильн. веществъ	14	32	28	34	26	21	1038	841	81,0

Таблица № 3.
(Продолженіе).

№№ по порядку.	Профессіональныя группы.	На 100 самостоятельных несамостоятельных приходится						% женщинъ среди самостоятельныхъ.					
		Въ уѣздахъ.	Въ город. съ населен. до 10.000 душъ.	Въ город. съ населен. отъ 10—50.000 д.	Въ город. съ населен. отъ 50—100.000 д.	Въ город. съ населеніемъ свыше 100.000 душъ.	По краю.	Въ уѣздахъ.	Въ город. съ населен. до 10.000 душъ.	Въ город. съ населен. отъ 10—50.000 д.	Въ город. съ населен. отъ 50—100.000 д.	Въ город. съ населеніемъ свыше 100.000 д.	По краю.
1	Земледѣліе.	389	376	280	255	261	381	17	11	13	16	—	16
2	Пчеловодство и шелководство	140	—	57	—	—	124	20	—	14	—	—	18
3	Животноводство	280	115	192	400	—	263	22	10	11	29	—	21
4	Рыболовство и охота.	338	369	371	289	200	340	1	3	—	—	—	1
	Сельское хозяйство	**379**	**341**	**275**	**266**	**293**	**370**	**16**	**10**	**12**	**14**	—	**16**
5	Лѣсоводство и лѣсные промыслы	283	337	304	303	261	289	1	6	3	1	1	2
6	Добыча рудъ и копи.	361	409	308	235	—	229	4	—	16	45	—	6
7	Выплавка металловъ	—	—	—	433	—	433	—	—	—	—	—	—
8	Обработка волокнистыхъ веществъ.	141	178	120	148	54	148	51	44	57	33	76	48
9	» животныхъ продуктовъ	208	191	185	143	171	191	2	1	2	7	5	3
10	» дерева	260	240	197	184	208	230	3	1	6	2	1	3
11	» металловъ	320	283	218	148	162	274	1	—	2	8	—	2
12	» минеральныхъ вещ. (керамика) . .	304	303	279	290	151	290	5	3	3	1	23	6
13	Производства химич и связанныя съ ними. .	305	79	135	74	166	148	11	59	40	52	22	39
14	Винокуреніе, пиво- и медовареніе	301	317	257	285	275	288	2	7	5	1	2	3
15	Производ. проч. напитк. и бродильн. веществъ.	288	337	241	207	216	259	8	10	12	15	20	12

Таблица № 3.
(Продолженіе).

№№ по порядку.	Профессіональныя группы.	УѢЗДЫ. Самостоят. Мужчины.	УѢЗДЫ. Самостоят. Женщины.	УѢЗДЫ. Члены семьи. Мужчины.	УѢЗДЫ. Члены семьи. Женщины.	УѢЗДЫ. Всего.	Города съ населеніемъ до 10.000 душъ. Самостоят. Мужчины.	Города съ населеніемъ до 10.000 душъ. Самостоят. Женщины.	Города съ населеніемъ до 10.000 душъ. Члены семьи. Мужчины.	Города съ населеніемъ до 10.000 душъ. Члены семьи. Женщины.	Города съ населеніемъ до 10.000 душъ. Всего.
16	Обработка растит. и животн. питат. продукт.	7736	1786	11525	20775	41822	1018	489	1535	2751	5793
17	Табакъ и издѣлія изъ него	37	14	33	69	153	77	82	71	128	358
18	Полиграфическія производства.	787	34	743	1392	2956	315	16	267	536	1134
19	Произв. инстр. физич., опт., хирург. Часы . .	429	—	345	651	1425	173	1	157	284	615
20	Ювелирн. дѣло, живоп., предм. культа, роскоши и т. п.	202	5	147	289	643	130	1	121	149	401
21	Изготовленіе одежды	29550	6770	31664	55697	123681	6314	1762	5974	10728	24778
22	Устр., ремонтъ, содерж. жилищъ. Строит. раб.	7215	17	8989	15864	32085	1471	9	1798	3072	6350
23	Производство экипаж. и постр. дерев. судовъ	24	2	33	73	132	14	—	10	25	49
24	Не вошедшія въ предыд. груп. или неопред.	237	22	261	486	1006	57	20	72	100	249
25	Заведенія касающіяся чистоты и гигіены тѣла	540	391	875	1498	3304	172	127	238	385	922
	Промышленность	**73440**	**12696**	**82878**	**146707**	**315721**	**14063**	**3081**	**14392**	**25406**	**56942**
26	Водныя сообщенія	581	6	985	1846	3418	88	—	97	201	386
27	Желѣзныя дороги	139	6	179	294	618	10	—	19	33	62
28	Извозный промыселъ	7545	30	10222	17515	35312	1289	3	1754	2981	6027
29	Остальн. сухоп. сообщ. и средства передвиж.	154	9	159	440	762	59	4	72	137	272
30	Почта, телеграфъ и телефонъ	30	—	26	54	110	15	—	7	18	40
	Передвиженіе и сообщеніе . .	**8449**	**51**	**11571**	**20149**	**40220**	**1461**	**7**	**1949**	**3370**	**6787**

Таблица № 3.
(Продолженіе).

№№ по порядку.	Профессіональныя группы.	Города съ населе	ніемъ отъ 10—50000 душъ.			Города съ населен. отъ 50—100000 душъ.				
		Самостоят.		Члены семьи.			Самостоят.		Члены семьи.		
		Мужчины.	Женщины.	Мужчины.	Женщины.	Всего.	Мужчины.	Женщины.	Мужчины.	Женщины.	Всего.
16	Обработка растит. и животн. питат. продукт.	1533	827	1946	3488	7794	1152	629	1094	2328	5203
17	Табакъ и издѣлія изъ него	647	1011	408	783	2849	263	453	163	335	1214
18	Полиграфическія производства.	993	546	598	1130	3267	891	262	423	697	2273
19	Произв. инстр. физич., опт., хирург. Часы . .	350	—	231	426	1007	256	2	163	330	751
20	Ювелирн. дѣло., живоп., предм. культа, роскоши и т. п.	273	9	201	378	861	205	—	122	340	667
21	Изготовленіе одежды	9561	3998	8047	14362	35968	7150	4602	5457	9572	26781
22	Устр., ремонтъ, содерж. жилищъ. Строит. раб.	3366	10	3148	5843	12367	2967	13	2471	4800	10251
23	Производство экипаж. и постр. дерев. судовъ	14	1	25	47	87	11	—	3	13	27
24	Не вошедшія въ предыд. груп. или неопред.	142	21	151	184	498	193	85	120	227	625
25	Заведенія касающіяся чистоты и гигіены тѣла	319	401	376	634	1730	258	202	213	378	1051
	Промышленность.	**25270**	**7859**	**21551**	**38812**	**93492**	**21826**	**8312**	**16181**	**29845**	**76164**
26	Водныя сообщенія	275	2	287	609	1173	68	—	54	95	217
27	Желѣзныя дороги	230	—	169	183	582	71	5	238	276	590
28	Извозный промыселъ	2646	23	2728	5186	10583	1976	8	1938	3635	7557
29	Остальн. сухоп. сообщ. и средства передвиж.	187	1	204	391	783	205	2	198	326	731
30	Почта, телеграфъ и телефонъ	7	3	9	26	45	8	—	8	17	33
	Передвиженіе и сообщеніе . .	**3345**	**29**	**3397**	**6395**	**13166**	**2328**	**15**	**2436**	**4349**	**9128**

Таблица № 3.
(Продолженіе).

№№ по порядку.	Профессіональныя группы.	Города съ населеніемъ свыше 100000 д.					По краю.				
		Самостоят.		Члены семьи.			Самостоят.		Члены семьи.		
		Мужчины.	Женщины.	Мужчины.	Женщины.	Всего.	Мужчины.	Женщины.	Мужчины.	Женщины.	Всего.
16	Обработка растит. и животн. питат. продукт.	398	260	327	690	1675	11837	3990	16427	30032	62286
17	Табакъ и издѣлія изъ него	180	331	94	180	785	1204	1891	769	1495	5359
18	Полиграфическія производства	612	341	326	593	1872	3598	1199	2357	4348	11502
19	Произв. инстр. физич., опт., хирург. Часы . .	120	—	57	173	350	1328	3	953	1864	4148
20	Ювелирн. дѣло, живоп., предм. культа, роскоши и т. п.	311	4	192	299	806	1121	19	783	1455	3378
21	Изготовленіе одежды	3020	1931	2220	3926	11097	55595	19063	53362	94285	222305
22	Устр., ремонтъ, содерж. жилищъ. Строит. раб.	853	—	626	1277	2756	15872	49	17032	30856	63809
23	Производство экипаж. и постр. деревъ судовъ.	7	—	4	3	14	70	3	75	161	309
24	Не вошедшія въ предыд. груп. или неопред.	22	5	22	21	70	651	153	626	1018	2448
25	Заведенія, касающіяся чистоты и гигіены тѣла	158	49	96	167	470	1447	1170	1798	3062	7477
	Промышленность	**8333**	**3538**	**5815**	**10676**	**28362**	**142932**	**35485**	**140817**	**251446**	**570680**
26	Водныя сообщенія	3	—	1	—	4	1015	8	1424	2751	5198
27	Желѣзныя дороги	24	1	28	31	84	474	12	633	817	1936
28	Извозный промыселъ	822	11	813	1466	3112	14278	75	17455	30783	62591
29	Остальн. сухоп. сообщ. и средства передвиж.	11	—	31	67	109	616	16	664	1361	2657
30	Почта, телеграфъ и телефонъ	3	—	1	—	4	63	3	51	115	232
	Передвиженіе и сообщеніе . .	**863**	**12**	**874**	**1564**	**3313**	**16446**	**114**	**20227**	**35827**	**72614**

Таблица № 3.
(Продолженіе).

№№ по порядку.	Профессіональныя группы.	На 10000 еврейскаго населенія приходится живущихъ указанными профессіями.						Число лицъ самостоятельныхъ въ указанныхъ профессіяхъ по краю.		
		Въ уѣздахъ.	Въ городахъ съ населен. до 10000 д.	Въ городахъ съ населен. отъ 10-50000 д.	Въ город. съ населен. отъ 50-100000 д.	Въ город. съ насел. свыше 100000 д.	По краю.	Всѣхъ.	Евреевъ. Абсол. чис.	Евреевъ. Въ %-хъ ко всѣмъ самостоятельн.
16	Обработка растит. и животн. питат. продукт.	524	399	338	292	271	440	23814	15827	66,5
17	Табакъ и издѣлія изъ него	2	25	124	68	127	38	3239	3095	96,8
18	Полиграфическія производства	37	78	142	128	303	81	5701	4797	84,0
19	Произв. инстр. физич., опт., хирург. Часы . .	18	42	44	42	57	29	1751	1331	76,1
20	Ювелирн. дѣло, живоп., предм. культа, роскоши и т. п.	8	28	37	37	130	24	1592	1140	71,7
21	Изготовленіе одежды	1549	1705	1561	1504	1794	1572	106482	74658	70,1
22	Устр., ремонтъ, содерж. жилищъ. Строит. раб. .	402	437	537	576	446	451	42413	15921	37,5
23	Производство экипаж. и постр. дерев. судовъ.	1	3	4	2	2	2	375	73	19,4
24	Не вошедшія въ предыд. груп. или неопред.	13	17	22	35	11	17	3316	804	24,2
25	Заведенія касающіяся чистоты и гигіены тѣла.	41	64	75	59	76	53	11046	2617	23,6
	Промышленность	**3954**	**3918**	**4058**	**4277**	**4586**	**4036**	**335030**	**178417**	**53,3**
26	Водныя сообщенія	43	26	51	12	1	37	2318	1023	44,3
27	Желѣзныя дороги	8	4	25	34	13	14	23840	486	2,0
28	Извозный промыселъ	442	415	459	424	503	442	21851	14353	65,6
29	Остальн. сухоп. сообщ. и средства передвиж.	10	19	34	41	18	19	1541	632	41,0
30	Почта, телеграфъ и телефонъ	1	3	2	2	1	2	8793	66	1,7
	Передвиженіе и сообщеніе . .	**504**	**467**	**571**	**513**	**536**	**514**	**53343**	**16560**	**31,3**

Таблица № 3.
(Продолженіе).

№№ по порядку.	Профессіональныя группы.	На 100 самостоятельныхъ приходится несамостоятельныхъ.						% женщинъ среди самостоятельныхъ.					
		Въ уѣздахъ.	Въ город. съ населен. до 10000 душъ.	Въ город. съ населен. отъ 10—50000 д.	Въ город. съ населен. отъ 50—100000 д.	Въ город. съ населеніемъ свыше 100000 душъ.	По краю.	Въ уѣздахъ.	Въ город. съ населен. до 10000 душъ.	Въ город. съ населен. отъ 10—50000 д.	Въ город. съ населен. отъ 50—100000 д.	Въ город. съ населеніемъ свыше 100000 д.	По краю.
16	Обработка растит. и животн. питат. продукт.	339	284	230	192	155	294	19	32	35	35	40	25
17	Табакъ и издѣлія изъ него	200	125	72	70	54	73	27	52	61	63	65	61
18	Полиграфическія производства	260	243	112	97	96	140	4	5	35	23	36	25
19	Произв. инстр. физич., опт., хирург. Часы	232	253	188	191	192	212	—	1	—	1	—	—
20	Ювелирн. дѣло. живоп., предм. культа, роскоши и т. п.	210	206	204	225	156	196	2	1	3	—	1	2
21	Изготовленіе одежды	241	207	165	128	124	199	19	22	29	39	39	26
22	Устр., ремонтъ, содерж. жилищъ. Строит. раб.	344	322	266	244	223	301	—	1	—	—	—	—
23	Производство экипаж. и постр. дерев. судовъ	408	250	480	145	100	323	8	—	7	—	—	4
24	Не вошедшія въ предыд. груп. или неопред.	288	223	206	135	159	204	8	26	3	32	19	19
25	Заведенія, касающіяся чистоты и гигіены тѣла	255	208	140	128	127	186	42	42	56	44	24	45
	Промышленность	**267**	**220**	**182**	**153**	**139**	**220**	**15**	**12**	**24**	**27**	**29**	**20**
26	Водныя сообщенія	482	339	323	219	33	408	1	--	1	—	—	1
27	Желѣзныя дороги	326	520	153	676	236	298	4	—	—	6	4	2
28	Извозный промыселъ	366	366	296	281	274	336	—	—	1	—	1	1
29	Остальн. сухоп. сообщ. и средства передвиж.	367	332	316	253	891	320	6	6	1	1	—	3
30	Почта, телеграфъ и телефонъ	267	167	350	313	33	252	—	—	30	—	—	5
	Передвиженіе и сообщеніе . .	**373**	**362**	**290**	**290**	**279**	**338**	**1**	**—**	**1**	**1**	**1**	**1**

Таблица № 3.
(Продолженіе).

№№ по порядку.	Профессіональныя группы.	Уѣзды. Самостоят. Мужчины.	Уѣзды. Самостоят. Женщины.	Уѣзды. Члены семьи. Мужчины.	Уѣзды. Члены семьи. Женщины.	Уѣзды. Всего.	Города съ населеніемъ до 10000 душъ. Самостоят. Мужчины.	Города съ населеніемъ до 10000 душъ. Самостоят. Женщины.	Города съ населеніемъ до 10000 душъ. Члены семьи. Мужчины.	Города съ населеніемъ до 10000 душъ. Члены семьи. Женщины.	Города съ населеніемъ до 10000 душъ. Всего.
31	Кредитн. и обществ. коммерч. учрежденія . .	53	2	55	121	231	51	2	41	103	197
32	Торговое посредничество	569	32	855	1506	2962	169	10	252	450	881
33	Торговля вообще безъ точнаго опредѣленія .	9819	2105	13744	24483	50151	1074	466	1633	2974	6147
34	» живымъ скотомъ	3081	20	4507	7845	15453	309	1	531	866	1707
35	» зерновыми продуктами	2913	246	4521	8004	15684	661	80	980	1717	3438
36	» остальн. прод. сельск. хозяйства . .	17350	3964	26580	47503	95397	3827	1391	6068	10376	21662
37	» строит. матер., топливомъ	5743	61	6744	12029	24577	670	21	1125	1977	3793
38	» предм. домашн. обихода	372	131	475	910	1888	63	47	99	152	361
39	» металлич. товар., машинами, оруж.	358	57	541	944	1900	154	40	224	423	841
40	» тканями, предмет. одежды	1565	487	2438	4296	8786	569	259	832	1433	3093
41	» кожами, мѣхами	988	83	1447	2548	5066	316	34	414	716	1480
42	» предм. роскоши, наукъ, искусствъ, культа и т. д.	137	11	266	494	908	75	10	97	136	318
43	» остальн. предметами	386	52	445	807	1690	203	28	221	451	903
44	» разносная, развозная	2942	217	3625	6808	13592	240	60	385	684	1369
45	Трактиры, гостинницы, мебл. комн., клубы .	719	145	1127	2080	4071	409	96	683	1260	2448
46	Торговля питейная	2928	436	4858	8580	16802	402	53	634	1073	2162
	Торговля	**49923**	**8049**	**72228**	**128958**	**259158**	**9192**	**2598**	**14219**	**24791**	**50800**
47	Дѣят. и служба частная; присл., поденщики .	**6160**	**11819**	**6662**	**11370**	**36011**	**1092**	**3423**	**1143**	**2101**	**7759**

№№ по порядку.	Профессіональныя группы.	Города съ населе	
		Самостоят.	
		Мужчины.	Женщины.
31	Кредитн. и обществ. коммерч. учрежденія . .	250	11
32	Торговое посредничество	704	45
33	» вообще безъ точнаго опредѣленія .	1132	610
34	» живымъ скотомъ	256	5
35	» зерновыми продуктами	824	109
36	» остальн. прод. сельск. хозяйства . .	5061	2949
37	» строит. матер., топливомъ	1280	60
38	» предм. домашн. обихода	202	69
39	» металлич. товар., машинами, оруж.	314	62
40	» тканями, предмет. одежды	1273	584
41	» кожами, мѣхами	477	72
42	» предм. роскоши, наукъ, искусствъ, культа и т. д.	220	33
43	» остальн. предметами	390	63
44	» разносная, развозная	248	163
45	Трактиры, гостинницы, мебл. комн., клубы .	648	156
46	Торговля питейная	498	93
	Торговля	**13777**	**5084**
47	Дѣят. и служба частная; присл., поденщики .	**2491**	**7496**

Таблица № 3.
(Продолженіе).

ніемъ отъ 10—50000 душъ.			Города съ населен. отъ 50—100000 душъ.				
Члены семьи.			Самостоят.		Члены семьи.		
Мужчины.	Женщины.	Всего.	Мужчины.	Женщины.	Мужчины.	Женщины.	Всего.
209	388	858	274	9	194	358	835
859	1703	3311	635	57	687	1345	2724
1563	3349	6654	1369	716	1394	2740	6219
367	581	1209	122	5	148	257	532
1178	2136	4247	405	80	522	1125	2132
7110	12723	27843	3907	2249	4714	8798	19668
1876	3935	7151	956	32	1090	2004	4082
245	446	962	139	60	125	277	601
303	590	1269	327	42	304	609	1282
1466	2827	6150	1656	553	1454	2560	6223
621	1152	2322	381	39	415	737	1572
238	393	884	232	22	193	333	780
424	905	1782	283	30	219	321	853
387	989	1787	284	357	374	665	1680
847	1714	3365	430	105	513	1075	2123
620	1237	2448	389	60	386	743	1578
18313	**35068**	**72242**	**11789**	**4416**	**12732**	**23947**	**52884**
1901	**3631**	**15519**	**2559**	**6762**	**1773**	**3442**	**14536**

Таблица № 3.
(Продолженіе).

№№ по порядку.	Профессіональныя группы.	Города съ населе	ніемъ свыше 100000 д.			Пс к р а ю.				
		Самостоят.		Члены семьи.			Самостоят.		Члены семьи.		
		Мужчины.	Женщины.	Мужчины.	Женщины.	Всего.	Мужчины.	Женщины.	Мужчины.	Женщины.	Всего.
31	Кредитн. и обществ. коммерч. учрежденія . .	109	20	62	115	306	737	44	561	1085	2427
32	Торговое посредничество	206	30	177	400	813	2283	174	2830	5404	10691
33	» вообще безъ точнаго опредѣленія .	626	587	564	1230	3007	14020	4484	18898	34776	72178
34	» живымъ скотомъ	46	3	59	128	236	3814	34	5612	9677	19137
35	» зерновыми продуктами	122	33	132	246	533	4925	548	7333	13228	26034
36	» остальн. прод. сельск. хозяйства . .	855	844	958	1852	4509	31000	11398	45430	81252	169080
37	» строит. матер., топливомъ	311	8	292	570	1181	8960	182	11127	20515	40784
38	» предм. домашн. обихода	82	25	48	151	306	858	332	992	1936	4118
39	» металлич. товар., машинами, оруж.	10	17	66	132	225	1163	218	1438	2698	5517
40	» тканями, предмет. одежды	542	291	439	851	2123	5605	2174	6629	11967	26375
41	» кожами, мѣхами	230	40	174	353	797	2392	268	3071	5506	11237
42	» предм. роскоши, наукъ, искусствъ, культа и т. д.	124	19	97	144	384	788	95	891	1500	3274
43	» остальн. предметами	151	26	75	161	413	1413	199	1384	2645	5641
44	» разносная, развозная	63	285	84	118	550	3777	1082	4855	9264	18978
45	Трактиры, гостинницы, мебл. комн., клубы .	225	75	250	563	1113	2431	577	3420	6692	13120
46	Торговля питейная	86	26	132	250	494	4303	668	6630	11883	23484
	Торговля	**3788**	**2329**	**3609**	**7264**	**16990**	**88469**	**22477**	**121101**	**220028**	**452075**
47	Дѣят. и служба частная; присл., поденщики .	**911**	**2608**	**554**	**1034**	**5107**	**13213**	**32108**	**12033**	**21578**	**78932**

Таблица № 3.
(Продолженіе).

№№ по порядку.	Профессіональныя группы.	На 10000 еврейскаго населенія приходится живущихъ указанными профессіями.						Число лицъ самостоятельныхъ въ указанныхъ профессіяхъ по краю.		
		Въ уѣздахъ.	Въ городахъ съ населен. до 10000 д.	Въ городахъ съ населен. отъ 10—50000 д.	Въ город. съ населен. отъ 50-100000. д.	Въ город. съ насел. свыше 100000 д.	По краю.	Всѣхъ.	Евреевъ. Абсол. чис.	Евреевъ. Въ %-хъ ко всѣмъ самостоятельн.
31	Кредитн. и обществ. коммерч. учрежденія . .	3	14	37	47	50	17	1376	781	56,9
32	Торговое посредничество	37	61	144	153	132	76	2733	2457	89,9
33	» вообще безъ точнаго опредѣленія .	628	423	289	349	486	510	20169	18504	91,1
34	» живымъ скотомъ	194	117	53	30	38	135	4618	3848	83,4
35	» зерновыми продуктами	197	236	184	120	86	185	5748	5473	95,2
36	» остальн. прод. сельск. хозяйства . .	1195	1490	1208	1105	729	1196	45601	42398	93,0
37	» строит. матер., топливомъ	308	261	310	229	191	288	9965	9142	91,8
38	» предм. домашн. обихода	24	25	42	34	50	29	1411	1190	84,3
39	» металлич. товар., машинами, оруж.	24	58	55	72	36	39	1546	1381	89,3
40	» тканями, предмет. одежды	110	213	267	349	343	187	8226	7779	94,6
41	» кожами, мѣхами	63	102	102	88	129	79	2979	2660	89,3
42	» предм. роскоши, наукъ, искусствъ, культа и т. д.	11	22	38	44	62	23	1282	883	68,9
43	» остальн. предметами	21	62	77	48	67	40	2507	1612	64,5
44	» разносная, развозная	170	94	77	94	89	134	5398	4859	90,0
45	Трактиры, гостинницы, мебл. комн., клубы .	51	168	146	119	180	93	5339	3008	56,4
46	Торговля питейная	210	149	106	89	80	166	6343	4971	78,4
	Торговля	**3246**	**3495**	**3135**	**2970**	**2748**	**3197**	**125241**	**110946**	**88,6**
47	Дѣят. и служба частная; присл., поденщики .	**451**	**534**	**674**	**816**	**825**	**557**	**244300**	**45321**	**18,6**

Таблица № 3.
(Продолженіе).

№№ по порядку.	Профессіональныя группы.	На 100 самостоятельныхъ приходится несамостоятельныхъ.						% женщинъ среди самостоятельныхъ.					
		Въ уѣздахъ.	Въ город. съ населен. до 10000 душъ.	Въ город. съ населен. отъ 10—50000 д.	Въ город. съ населен. отъ 50—100000 д.	Въ город. съ населеніемъ свыше 100000 душъ	По краю.	Въ уѣздахъ.	Въ город. съ населен. до 10000 душъ.	Въ город. съ населен. отъ 10—50000 д.	Въ город. съ населен. отъ 50—100000 д.	Въ город. съ населеніемъ свыше 100000 д.	По краю.
31	Кредитн. и обществ. коммерч. учрежденія . .	320	272	229	195	137	211	4	4	4	3	16	6
32	Торговое посредничество	393	392	342	294	244	335	5	6	6	88	13	7
33	Торговля вообще безъ точнаго опредѣленія .	321	299	282	198	148	290	18	30	35	34	48	24
34	» живымъ скотомъ	398	451	363	319	382	398	1	—	2	4	6	1
35	» зерновыми продуктами	396	364	355	340	244	376	8	11	12	16	21	1
36	» остальн. прод. сельск. хозяйства . .	348	315	248	219	165	299	19	27	37	37	50	27
37	» строит. матер., топливомъ	323	449	434	313	270	346	1	3	4	3	3	2
38	» предм. домашн. обихода	275	228	255	204	186	246	26	43	25	30	23	28
39	» металлич. товар., машинами, оруж.	358	333	288	247	733	299	14	21	16	11	63	16
40	» тканями, предмет. одежды	328	274	231	181	155	239	24	31	31	25	35	28
41	» кожами, мѣхами	373	323	323	275	195	322	8	10	13	9	15	10
42	» предм. роскоши, наукъ, искусствъ, культа и т. д.	514	274	249	207	171	270	7	12	13	9	13	11
43	» остальн. предметами	286	291	293	173	133	250	12	12	14	10	15	12
44	» разносная, развозная	330	356	335	161	58	241	7	20	40	56	82	18
45	Трактиры, гостинницы, мебл. комн., клубы .	371	385	319	297	271	336	17	19	19	20	25	19
46	Торговля питейная	399	375	314	251	341	372	13	12	16	13	23	13
	Торговля	**347**	**331**	**283**	**226**	**178**	**307**	**14**	**22**	**27**	**27**	**38**	**28**
47	Дѣят. и служба частная; присл., поденщики .	**100**	**72**	**55**	**56**	**56**	**74**	**66**	**76**	**75**	**73**	**74**	**71**

Таблица № 3.
(Продолженіе).

№№ по порядку.	Профессіональныя группы.	У Ъ Самостоят. Мужчины.	У Ъ Самостоят. Женщины.	З Д Ы. Члены семьи. Мужчины.	З Д Ы. Члены семьи. Женщины.	З Д Ы. Всего.	Города съ населеніемъ до 10.000 душъ. Самостоят. Мужчины.	Города съ населеніемъ до 10.000 душъ. Самостоят. Женщины.	Города съ населеніемъ до 10.000 душъ. Члены семьи. Мужчины.	Города съ населеніемъ до 10.000 душъ. Члены семьи. Женщины.	Города съ населеніемъ до 10.000 душъ. Всего.
48	Администрація, судъ и полиція	70	—	94	190	354	24	1	24	26	75
49	Общественная и сословная служба	275	1	328	685	1289	44	—	58	106	208
50	Частная юридич. дѣятельность	95	—	117	258	470	54	—	98	179	331
51	Богослуженіе православн. исповѣд.	923	1	1254	2317	4495	146	1	174	341	662
52	» другихъ христіанск. исповѣд. .										
53	» нехристіанскихъ исповѣд. . . .										
54	Лица при церкв., кладб. и т. п. Прислуга и сторожа при нихъ	2423	21	2896	5329	10669	408	6	455	862	1731
55	Учебная и воспитательн. дѣятельность . . .	5963	98	5591	10649	22301	1268	35	1606	2870	5779
56	Наука, литература, искусства	157	4	98	200	459	83	5	75	157	320
57	Врачебная и санитарная дѣятельность . . .	813	214	913	1733	3673	162	66	198	301	727
58	Служба при благотворит. учрежденіяхъ . . .	8	1	10	23	42	3	—	4	4	11
	Госуд. и обществ. служба. Свободн. профессіи	**10727**	**340**	**11301**	**21384**	**43752**	**2192**	**114**	**2692**	**4846**	**9844**
59	Доходы съ капиталовъ, недвиж. имущ. Средства родителей, родственниковъ	4461	4186	5632	9277	23556	1347	1189	1400	2328	6264
60	Сред. отъ казны, обществ. учрежд., частн. лицъ.	1747	1021	453	790	4011	361	233	99	158	851
61	Лишенные свободы, отбывающіе наказаніе .	45	1	5	1	52	194	24	4	6	228
62	Лица неопредѣлен. профессій	1806	1050	1296	2395	6547	426	215	342	623	1606
63	Проституція	—	21	9	4	34	2	43	10	12	67
64	Неизвѣстныя занятія	1171	1247	839	1458	4715	232	179	119	209	739
	Непроизв. и неопредѣл. занятія . .	**9230**	**7526**	**8234**	**13925**	**38915**	**2562**	**1883**	**1974**	**3336**	**9755**
	Вооруженныя силы	**2175**	—	**14**	**32**	**2221**	**702**	—	**4**	**2**	**708**
	Итого	**171033**	**42601**	**211932**	**372900**	**798466**	**31824**	**11170**	**37106**	**65248**	**145388**

Таблица № 3.
(Продолженіе).

№№ по порядку.	Профессіональныя группы.	Города съ населенi емъ отъ 10—50.000 душъ. Самостоят. Мужчины.	Самостоят. Женщины.	Члены семьи. Мужчины.	Члены семьи. Женщины.	Всего.	Города съ населен. отъ 50—100.000 душъ. Самостоят. Мужчины.	Самостоят. Женщины.	Члены семьи. Мужчины.	Члены семьи. Женщины.	Всего.
48	Администрація, судъ и полиція	62	1	77	96	236	25	2	25	70	122
49	Обществ. и сословная служба	69	—	88	180	337	66	—	47	119	232
50	Частная юридическая дѣятельность	93	—	107	180	380	83	2	88	183	356
51	Богослуженіе православн. вѣроисповѣд. . . .	240	2	235	406	883	210	—	194	323	727
52	» другихъ христ. исповѣд. . . .										
53	» нехристіанскихъ исповѣд. . . .										
54	Лица при церк., кладбищ. и т. п. Прислуга и сторожа при нихъ	656	17	616	1094	2383	353	7	215	459	1034
55	Учебная и воспитательн. дѣятельность . . .	2235	135	2211	4073	8654	1680	129	1251	2694	5754
56	Наука, литература, искусства	156	13	123	223	515	192	12	124	222	550
57	Врачебная и санитарная дѣятельность	370	152	303	534	1359	267	225	183	411	1086
58	Служба при благотворит. учрежден.	18	3	21	45	87	22	1	16	42	81
	Государств. и общ. служба. Свобод. проф. . .	**3899**	**323**	**3781**	**6831**	**14834**	**2898**	**378**	**2143**	**4523**	**9942**
59	Доходы съ капит. и недв. имущ. Средст. родит. и родствен.	2046	1559	2054	3964	9623	1595	1322	1173	2610	6700
60	Сред. отъ казны, общ. учр. и частн. лицъ . .	1396	683	82	146	2307	1041	466	62	148	1717
61	Лишенные свободы и отбывающ. наказан. . .	235	30	1	1	267	122	34	3	13	172
62	Лица неопредѣленныхъ занятій	707	260	503	975	2445	470	132	311	550	1463
63	Проституція.	10	116	12	29	167	18	125	12	36	191
64	Лица, неуказавш. занятій	230	315	182	385	1112	278	262	208	309	1057
	Непроизвод. и неопредѣл. профессіи . . .	**4624**	**2963**	**2834**	**5500**	**15921**	**3524**	**2341**	**1769**	**3666**	**11300**
65	Вооруженныя силы	**2388**	—	**16**	**39**	**2443**	**3313**	—	**6**	**20**	**3339**
	Итого	**56451**	**23842**	**52860**	**97259**	**230214**	**48423**	**22254**	**37271**	**70136**	**178084**

Таблица № 3.
(Продолженіе).

№№ по порядку.	Профессіональныя группы.	Города съ населе									
		Самостоят.		ніемъ свыше 100.000 д. Члены семьи.			По краю. Самостоят.		Члены семьи.		
		Мужчины.	Женщины.	Мужчины.	Женщины.	Всего.	Мужчины.	Женщины.	Мужчины.	Женщины.	Всего.
48	Администрація, судъ и полиція	12	—	10	23	45	193	4	230	405	832
49	Общественная и сословная служба	30	—	21	31	82	484	1	542	1121	2148
50	Частная юридич. дѣятельность	28	—	13	39	80	353	2	423	839	1617
51	Богослуженіе православн. исповѣд. . . .	96	—	67	152	315	1615	4	1924	3539	7082
52	» другихъ христіанск. исповѣд. .										
53	» нехристіанск. исповѣд.										
54	Лица при церкв., кладб. и т. п. Прислуга и сторожа при нихъ	160	—	134	238	532	4000	51	4316	7982	16349
55	Учебная и воспитательн. дѣятельность . . .	474	41	270	532	1317	11620	438	10929	20818	43805
56	Наука, литература, искусства	122	7	68	142	339	710	41	488	944	2183
57	Врачебная и санитарная дѣятельность . . .	149	77	106	224	556	1761	734	1703	3203	7401
58	Служба при благотворит. учрежденіяхъ . . .	6	—	6	8	20	57	5	57	122	241
	Госуд. и обществ. служба. Свободн. профессіи.	**1077**	**125**	**695**	**1389**	**3286**	**20793**	**1280**	**20612**	**38973**	**81658**
59	Доходы съ капиталовъ, недвиж. имущ. Средства родителей, родственниковъ	429	466	512	666	2073	9878	8722	10771	18845	48216
60	Сред. отъ казны, обществ. учрежд., частн. лицъ.	448	283	22	28	781	4993	2686	718	1270	9667
61	Лишенные свободы, отбывающіе наказаніе .	178	13	2	—	193	774	102	15	21	912
62	Лица неопредѣлен. профессій	80	60	57	87	284	3489	1717	2509	4630	12345
63	Проституція	47	40	1	—	88	77	345	44	81	547
64	Неизвѣстныя занятія	89	65	65	47	266	2000	2068	1413	2408	7889
	Непроизв. и неопредѣл. занятія . .	**1271**	**927**	**659**	**828**	**3685**	**21211**	**15640**	**15470**	**27255**	**79576**
65	**Вооруженныя силы . . . . . .**	**917**	—	**3**	**3**	**923**	**9495**	—	**43**	**96**	**9634**
	Итого	**17206**	**9539**	**12254**	**22848**	**61847**	**324937**	**109406**	**351423**	**628391**	**1414157**

Таблица № 3.
(Продолженіе).

№№ по порядку.	Профессіональныя группы.	На 10.000 еврейскаго населенія приходится живущихъ указанными профессіями.						Число лицъ самостоятельныхъ въ указанныхъ профессіяхъ по краю.		
		Въ уѣздахъ.	Въ городахъ съ населен. до 10.000 д.	Въ городахъ съ населен. отъ 10-50.000.	Въ город. съ населен. отъ 50 — 100.000.	Въ город. съ насел. свыше 100.000.	По краю.	Всѣхъ.	Евреевъ.	
									Абсол число.	Въ %-хъ ко всѣмъ самостоятельн.
48	Администрація, судъ и полиція	4	5	10	7	7	6	15633	197	1,3
49	Общественная и сословная служба	16	14	15	13	13	15	5276	485	9,2
50	Частная юридич. дѣятельность	6	23	17	20	13	11	1082	355	32,8
51	Богослуженіе православн. исповѣд.	56	46	38	41	51	50	10036	1619	16,1
52	» другихъ христіанск. исповѣд. .									
53	» нехристіанск. исповѣд.									
54	Лица при церкв., кладб. и т. п. Прислуга и сторожа при нихъ	134	119	104	58	86	116	5806	4051	69,8
55	Учебная и воспитательн. дѣятельность . . .	279	397	375	323	213	309	21562	12058	55,9
56	Наука, литература, искусства	6	22	22	30	55	15	1862	751	40,3
57	Врачебная и санитарная дѣятельность . . .	46	50	59	61	90	53	8396	2495	29,7
58	Служба при благотворит. учрежденіяхъ . . .	1	1	4	5	3	2	277	62	22,4
	Госуд. и обществ. служба. Свободн. профессіи.	**548**	**677**	**644**	**558**	**531**	**577**	**69930**	**22073**	**31,6**
59	Доходы съ капиталовъ, недвиж. имущ. Средства родителей, родственниковъ	294	431	418	376	336	341	57409	18600	32,4
60	Сред. отъ казны, обществ. учрежд., частн. лицъ.	50	59	100	96	126	68	45876	7679	16,7
61	Лишенные свободы, отбывающіе наказаніе .	1	16	12	10	31	6	5624	876	15,6
62	Лица неопредѣлен. профессій	82	110	106	82	46	88	26834	5206	19,4
63	Проституція	—	5	7	11	14	4	1019	422	41,5
64	Неизвѣстныя занятія	59	51	48	59	43	56	12265	4068	33,2
	Непроизв. и неопредѣл. занятія . .	**486**	**672**	**691**	**634**	**596**	**563**	**149027**	**36851**	**24,7**
65	Вооруженныя силы	**28**	**48**	**106**	**188**	**149**	**68**	**146194**	**9495**	**6,5**
	Итого	**10000**	**10000**	**10000**	**10000**	**10000**	**10000**	**2528890**	**434343**	**17,2**

Таблица № 3.
(Продолженіе).

№№ по порядку.	Профессіональныя группы.	На 100 самостоятельныхъ приходится несамостоятельныхъ.						% женщинъ среди самостоятельныхъ.					
		Въ уѣздахъ.	Въ город. съ населен. до 10.000 душъ.	Въ город. съ населен. отъ 10—50.000 д.	Въ город. съ населен. отъ 50—100.000 д.	Въ город. съ населеніемъ свыше 100.000 д.	По краю.	Въ уѣздахъ.	Въ город. съ населен. до 10.000 душъ.	Въ город. съ населен. отъ 10—50.000 д.	Въ город. съ населен. отъ 50—100.000 д.	Въ город. съ населеніемъ свыше 100.000 д.	По краю.
48	Администрація, судъ и полиція	406	200	275	352	275	322	—	4	2	7	—	2
49	Общественная и сословная служба	367	373	388	252	173	343	—	—	—	—	—	—
50	Частная юридич. дѣятельность	395	513	309	319	186	355	—	—	—	2	—	1
51	Богослуженіе православн. исповѣд.												
52	» другихъ христіанск. исповѣд. .	386	350	265	246	228	337	—	1	1	—	—	—
53	» нехристіанскихъ исповѣд. . . .												
54	Лица при церкв., кладб. и т. п. Прислуга и сторожа при нихъ	337	318	254	187	233	304	1	1	3	2	—	1
55	Учебная и воспитательн. дѣятельность . . .	268	344	265	218	156	263	2	3	6	7	8	4
56	Наука, литература, искусства	185	264	205	170	163	191	2	6	8	6	5	5
57	Врачебная и санитарная дѣятельность . . .	258	219	160	121	146	197	21	29	29	46	34	29
58	Служба при благотворит. учрежденіяхъ . . .	367	267	314	252	233	289	11	—	14	4	—	8
	Госуд. и обществ. служба. Свободн. профессіи.	**295**	**327**	**251**	**204**	**173**	**270**	**3**	**5**	**8**	**12**	**10**	**6**
59	Доходы съ капиталовъ, недвиж. имущ. Средства родителей, родственниковъ	172	147	167	130	132	159	48	47	43	45	52	46
60	Сред. отъ казны, обществ. учрежд., частн. лицъ	45	43	11	14	7	30	37	39	33	31	39	40
61	Лишенные свободы, отбывающіе наказаніе .	13	5	1	10	1	4	2	11	11	22	7	12
62	Лица неопредѣлен. профессій	129	151	153	143	103	140	37	34	27	22	43	34
63	Проституція	62	49	23	34	1	30	—	96	66	87	46	18
64	Неизвѣстныя занятія	95	80	104	96	73	94	52	44	58	49	42	51
	Непроизв. и неопредѣл. занятія . .	**132**	**119**	**110**	**93**	**68**	**116**	**45**	**42**	**39**	**40**	**42**	**42**
65	Вооруженныя силы	**2**	**1**	**2**	**1**	**1**	**1**	—	—	—	—	—	—
	Итого	**274**	**238**	**187**	**152**	**131**	**226**	**20**	**26**	**30**	**31**	**36**	**25**

Таблица № 4.

Профессіональный составъ еврейскаго населенія Царства-Польскаго.

№№ по порядку.	Профессіональныя группы.	Уѣзды.					Города съ населеніемъ до 10.000 душъ.				
		Самостоят.		Члены семьи.			Самостоят.		Члены семьи.		
		Мужчины.	Женщины.	Мужчины.	Женщины.	Всего.	Мужчины.	Женщины.	Мужчины.	Женщины.	Всего.
1	Земледѣліе	4.075	465	7.168	12.207	23.915	318	52	542	865	1.777
2	Пчеловодство и шелководство	7	—	7	11	25	5	—	1	2	8
3	Животноводство	443	22	370	499	1.334	27	1	34	32	94
4	Рыболовство и охота	208	1	285	495	989	38	—	51	56	145
	Сельское хозяйство	**4.733**	**488**	**7.830**	**13.212**	**26.263**	**388**	**53**	**628**	**955**	**2.024**
5	Лѣсоводство и лѣсные промыслы	339	4	394	740	1.477	53	9	81	163	306
6	Добыча рудъ и копи	83	—	120	211	414	26	1	42	58	127
7	Выплавка металловъ	13	—	14	23	50	6	—	7	11	24
8	Обработка волокнистыхъ веществъ	2.102	497	2.287	3.684	8.570	780	258	914	1.557	3.509
9	» животныхъ продуктовъ	1.516	37	1.757	3.229	6.539	1.519	28	1.447	2.640	5.634
10	» дерева	1.889	22	2.003	3.607	7.521	1.333	40	1.388	2.521	5.282
11	» металловъ	2.152	12	2.571	4.468	9.203	1.027	9	956	1.829	3.821
12	» минеральныхъ вещ. (керамика)	388	13	405	832	1.638	78	7	92	199	376
13	Производства химич. и связанныя съ ними	185	10	256	454	905	106	2	150	225	483
14	Винокуреніе, пиво- и медовареніе	165	12	255	392	824	98	1	134	259	492
15	Производство проч. напитк. и бродильн. вещ.	103	3	128	208	442	81	5	119	212	417

Таблица № 4.
(Продолженіе).

№№ по порядку.	Профессіональныя группы.	Города съ населе		ніемъ отъ 10—50.000 душъ.			Города съ населен. отъ 50—100.000 душъ.				
		Самостоят.		Члены семьи.			Самостоят.		Члены семьи.		
		Мужчины.	Женщины.	Мужчины.	Женщины.	Всего.	Мужчины.	Женщины.	Мужчины.	Женщины.	Всего.
1	Земледѣліе	125	23	242	266	656	—	2	78	9	89
2	Пчеловодство и шелководство	4	—	4	3	11	—	—	—	—	—
3	Животноводство	14	3	10	32	59	1	—	13	—	14
4	Рыболовство и охота	63	—	44	80	187	2	—	1	2	5
	Сельское хозяйство	**206**	**26**	**300**	**381**	**913**	**3**	**2**	**92**	**11**	**108**
5	Лѣсоводство и лѣсные промыслы	57	1	52	102	212	8	—	9	12	29
6	Добыча рудъ и копи	10	—	16	77	103	—	—	—	—	—
7	Выплавка металловъ	2	—	4	4	10	—	—	—	—	—
8	Обработка волокнистыхъ веществъ	2.665	657	2.362	4.081	9.765	53	15	34	53	155
9	» животныхъ продуктовъ	946	42	904	1.559	3.451	100	3	61	146	310
10	» дерева	1.236	32	1.267	2.080	4.615	101	1	88	183	373
11	» металловъ	1.054	54	1.064	1.923	4.095	151	2	127	243	523
12	» минеральныхъ вещ. (керамика) . .	84	13	106	215	418	10	1	11	20	42
13	Производства химич. и связанныя съ ними .	159	21	218	374	772	18	2	21	57	98
14	Винокуреніе пиво- и медовареніе	124	6	202	344	676	15	3	35	54	107
15	Производство проч. напитк. и бродильн. вещ.	76	2	136	233	446	9	2	10	16	37

Таблица № 4.
(Продолженіе).

№№ по порядку.	Профессіональныя группы.	Въ города съ населеніемъ свыше 100.000 д.					По краю.				
		Самостоят.		Члены семьи.			Самостоят.		Члены семьи.		
		Мужчины.	Женщины.	Мужчины.	Женщины.	Всего.	Мужчины.	Женщины.	Мужчины.	Женщины.	Всего.
1	Земледѣліе	38	7	25	53	123	4.556	549	8.058	13.400	26.563
2	Пчеловодство и шелководство	3	—	4	4	11	19	—	16	20	55
3	Животноводство	28	1	30	68	127	513	27	454	631	1.625
4	Рыболовство и охота	5	—	5	6	16	316	1	386	639	1.342
	Сельское хозяйство	**74**	**8**	**64**	**131**	**277**	**5.404**	**577**	**8.914**	**14.690**	**29.585**
5	Лѣсоводство и лѣсные промыслы	22	4	25	38	89	479	18	561	1.055	2.113
6	Добыча рудъ и копи	7	—	—	3	10	126	1	178	349	654
7	Выплавка металловъ	3	—	—	3	6	24	—	25	41	90
8	Обработка волокнистыхъ веществъ	5.375	1.176	3.861	7.083	17.495	10.975	2.603	9.458	16.458	39.494
9	» животныхъ продуктовъ	1.329	78	874	1.476	3.757	5.410	188	5.043	9.050	19.691
10	» дерева	2.635	46	1.527	3.029	7.237	7.194	141	6.273	11.420	25.028
11	» металловъ	2.141	82	1.533	2.781	6.537	6.525	159	6.251	11.244	24.179
12	» минеральныхъ вещ. (керамика)	161	10	164	308	643	721	44	778	1.574	3.117
13	Производства химич. и связанныя съ ними	214	19	170	355	758	682	54	815	1.465	3.016
14	Винокуреніе пиво- и медовареніе	91	8	92	164	355	493	30	718	1.213	2.454
15	Производ. проч. напитк. и бродильн. веществъ.	161	27	174	301	663	430	39	566	970	2.005

Таблица № 4.
(Продолженіе).

№№ по порядку.	Профессіональныя группы.	На 10.000 еврейскаго населенія приходится живущихъ указанными профессіями.						Число лицъ самостоятельныхъ въ указанныхъ профессіяхъ по краю.		
		Въ уѣздахъ.	Въ городахъ съ населен. до 10.000 д.	Въ городахъ съ населен. отъ 10—50.000 д.	Въ город. съ населен. отъ 50—100.000д.	Въ город. съ насел. свыше 100.000 д.	По краю.	Всѣхъ.	Евреевъ.	
									Абсол. чис.	Въ %-хъ ко всѣмъ самостоятельн.
1	Земледѣліе.	475	69	32	38	4	209	1.220.609	5.105	0,4
2	Пчеловодство и шелководство	1	—	1	—	—	—	1.854	19	1,0
3	Животноводство	26	4	3	6	5	13	71.037	540	0,8
4	Рыболовство и охота.	19	5	9	2	1	11	1.400	317	22,6
	Сельское хозяйство	**521**	**78**	**45**	**46**	**10**	**233**	**1.294.900**	**5.981**	**0,5**
5	Лѣсоводство и лѣсные промыслы	29	12	10	12	3	17	5.629	497	8,8
6	Добыча рудъ и копи.	8	5	5	—	—	5	18.499	127	0,7
7	Выплавка металловъ.	1	1	1	—	—	1	3.610	24	0,7
8	Обработка волокнистыхъ веществъ.	170	136	478	66	631	312	103.127	13.578	13,2
9	» животныхъ продуктовъ	130	218	169	131	135	155	13.619	5.598	41,1
10	» дерева	149	205	226	158	261	197	46.247	7.335	15,8
11	» металловъ	183	148	200	221	236	191	57.982	6.684	11,5
12	» минеральныхъ вещ. (керамика) . .	33	15	20	18	23	24	15.604	765	4,9
13	Производства химич. и связанныя съ ними. .	18	19	38	41	27	24	5.063	736	14,5
14	Винокуреніе пиво- и медовареніе	16	19	33	45	13	19	4.334	523	12,1
15	Производ. проч. напитк. и бродильн. веществъ.	9	16	22	16	24	16	904	469	52,0

Таблица № 4.
(Продолженіе).

№№ по порядку.	Профессіональныя группы.	На 100 самостоятельных приходится несамостоятельных.						% женщинъ среди самостоятельныхъ.					
		Въ уѣздахъ.	Въ город. съ населен. до 10.000 душъ.	Въ город. съ населен. отъ 10—50.000 д.	Въ город. съ населен. отъ 50—100.000д.	Въ город. съ населеніемъ свыше 100.000 душъ	По краю.	Въ уѣздахъ.	Въ город. съ населен. до 10.000 душъ.	Въ город. съ населен. отъ 10—50.000 д.	Въ город. съ населен. отъ 50—100.000д.	Въ город. съ населеніемъ свыше 100.000 д.	По краю.
1	Земледѣліе	427	380	343	4.355	173	410	10	14	16	100	16	11
2	Пчеловодство и шелководство	257	60	175	—	266	189	—	—	—	—	—	—
3	Животноводство	187	236	247	1.300	338	201	5	4	18	—	3	5
4	Рыболовство и охота	373	282	197	150	222	323	—	—	—	—	—	—
	Сельское хозяйство	**403**	**359**	**294**	**2.060**	**238**	**395**	**9**	**12**	**13**	**40**	**10**	**10**
5	Лѣсоводство и лѣсные промыслы	331	394	265	262	242	325	1	14	2	—	15	4
6	Добыча рудъ и копи	399	370	930	—	43	415	—	4	—	—	—	—
7	Выплавка металловъ	285	300	400	—	100	275	—	—	—	—	—	—
8	Обработка волокнистыхъ веществъ	230	238	193	128	167	191	19	25	20	22	18	19
9	» животныхъ продуктовъ	321	264	249	201	167	252	2	1	4	3	6	3
10	» дерева	294	285	264	266	170	241	1	2	3	1	2	2
11	» металловъ	325	269	270	242	194	262	1	1	5	1	4	2
12	» минеральныхъ вещ. (керамика)	308	342	331	282	276	307	3	8	13	10	6	6
13	Производства химич. и связанныя съ ними	364	347	329	390	225	310	5	2	12	10	8	7
14	Винокуреніе, пиво- и медовареніе	366	126	420	493	259	369	7	1	5	17	8	6
15	Производ. проч. напитк. и бродильн. веществъ	317	385	473	236	253	328	3	6	3	18	14	8

Таблица № 4.
(Продолженіе).

№№ по порядку.	Профессіональныя группы.	У Ѣ Самостоят. Мужчины.	У Ѣ Самостоят. Женщины.	З Д Ы. Члены семьи. Мужчины.	З Д Ы. Члены семьи. Женщины.	З Д Ы. Всего.	Города съ населеніемъ до 10.000 душъ. Самостоят. Мужчины.	Самостоят. Женщины.	Члены семьи. Мужчины.	Члены семьи. Женщины.	Всего.
16	Обработка растит. и животн. питат. продукт.	5.270	476	7.540	12.350	25.636	2.063	256	2.778	4.845	9.942
17	Табакъ и издѣлія изъ него	10	2	16	200	228	13	5	21	38	77
18	Полиграфическія производства.	381	15	431	766	1.593	349	12	363	653	1.377
19	Произв. инстр. физич., опт., хирург. Часы . .	264	2	232	405	903	267	1	250	494	1.012
20	Ювелирн. дѣло, живоп., предм. культа, роскоши и т. п.	83	—	68	343	494	169	4	166	377	716
21	Изготовленіе одежды	23.089	1.037	24.671	42.049	90.846	12.669	828	12.623	22.233	48.353
22	Устр., ремонтъ, содерж. жилищъ. Строит. раб.	2.576	10	3.004	5.102	10.692	1.355	4	1.675	3.002	6.036
23	Производство экипаж. и постр. дерев. судовъ	12	—	12	28	52	14	—	11	35	60
24	Не вошедшія въ предыд. груп. или неопред.	76	22	73	99	270	19	5	36	40	100
25	Заведенія, касающіяся чистоты и гигіены тѣла	269	274	510	1.284	2.337	154	288	409	518	1.369
	Промышленность	**40.965**	**2.448**	**46.747**	**80.474**	**170.634**	**22.179**	**1.763**	**23.662**	**41.909**	**89.513**
26	Водныя сообщенія	107	1	215	253	576	32	1	44	79	156
27	Желѣзныя дороги	115	5	128	137	385	20	—	25	53	98
28	Извозный промыселъ	2.729	41	3.769	6.614	13.153	1.967	20	2.611	4.529	9.127
29	Остальн. сухоп. сообщ. и средства передвиж.	168	3	187	359	717	222	1	292	459	974
30	Почта, телеграфъ и телефонъ	63	3	34	81	181	30	—	31	53	114
	Передвиженіе и сообщеніе . .	**3.182**	**53**	**4.333**	**7.444**	**15.012**	**2.271**	**22**	**3.003**	**5.173**	**10.469**

№№ по порядку.	Профессіональныя группы.	Города съ населе		ніемъ отъ 10—50.000 душъ.			Города съ населен. отъ 50—100.000 душъ.				
		Самостоят.		Члены семьи.			Самостоят.		Члены семьи.		
		Мужчины.	Женщины.	Мужчины.	Женщины.	Всего.	Мужчины.	Женщины.	Мужчины.	Женщины.	Всего.
16	Обработка растит. и животн. питат. продукт.	1.476	141	1.809	3.221	6.647	177	35	215	405	832
17	Табакъ и издѣлія изъ него	9	1	33	45	88	148	66	115	221	550
18	Полиграфическія производства	539	70	502	898	2.009	58	6	79	128	271
19	Произв. инстр. физич., опт., хирург. Часы . .	266	2	225	458	951	20	—	9	15	44
20	Ювелирн. дѣло, живоп., предм. культа, роскоши и т. п.	151	—	111	246	508	26	1	47	72	146
21	Изготовленіе одежды	8.804	1.019	8.277	14.654	32.754	561	254	782	1.541	3.138
22	Устр., ремонтъ, содерж. жилищъ. Строит. раб.	1.310	9	1.494	2.684	5.497	165	—	161	343	669
23	Производство экипаж. и постр. дерев. судовъ.	3	—	5	5	13	11	—	2	3	16
24	Не вошедшія въ предыд. груп. или неопред.	80	18	88	164	350	5	—	—	6	11
25	Заведенія, касающіяся чистоты и гигіены тѣла	154	232	382	447	1.215	22	24	30	46	122
	Промышленность	**19.205**	**2.320**	**19.256**	**33.814**	**74.595**	**1.658**	**415**	**1.836**	**3.564**	**7.473**
26	Водныя сообщенія	6	—	7	36	49	1	—	—	—	1
27	Желѣзныя дороги	65	—	121	142	328	6	—	10	17	33
28	Извозный промыселъ	1.395	15	1.922	3.236	6.568	126	1	134	254	515
29	Остальн. сухоп. сообщ. и средства передвиж.	251	3	299	577	1.130	146	—	126	260	532
30	Почта, телеграфъ и телефонъ	27	—	12	28	67	—	—	—	7	7
	Передвиженіе и сообщеніе . .	**1.744**	**18**	**2.361**	**4.019**	**8.142**	**279**	**1**	**270**	**538**	**1.088**

Таблица № 4.
(Продолженіе).

№№ по порядку	Профессіональныя группы.	Города съ населеніемъ свыше 100.000 д.					По краю.				
		Самостоят.		Члены семьи.			Самостоят.		Члены семьи.		
		Мужчины.	Женщины.	Мужчины.	Женщины.	Всего.	Мужчины.	Женщины.	Мужчины.	Женщины.	Всего.
16	Обработка растит. и животн. питат. продукт.	1.725	138	1.300	2.347	5.510	10.711	1.046	13.642	23.168	48.567
17	Табакъ и издѣлія изъ него	206	161	193	351	911	386	235	378	855	1.854
18	Полиграфическія производства.	1.354	168	928	1.801	4.251	2.681	271	2.303	4.246	9.501
19	Произв. инстр. физич., опт., хирург. Часы . .	548	12	305	635	1.500	1.365	17	1.021	2.007	4.410
20	Ювелирн. дѣло, живоп., предм. культа, роскоши и т. п.	851	12	491	924	2.278	1.280	17	883	1.962	4.142
21	Изготовленіе одежды	11.156	4.085	8.549	16.055	39.845	56.279	7.223	54.902	96.532	214.936
22	Устр., ремонтъ, содерж. жилищъ. Строит. раб.	1.528	21	1.260	2.366	5.175	6.934	44	7.594	13.497	28.069
23	Производство экипаж. и постр. дерев. судовъ	7	—	3	52	62	47	—	33	123	203
24	Не вошедшія въ предыд. груп. или неопред.	441	163	345	591	1.540	621	208	542	900	2.271
25	Заведенія, касающіяся чистоты и гигіены тѣла	260	281	249	511	1.301	859	1.099	1.580	2.806	6.344
	Промышленность.	**30.215**	**6.491**	**22.043**	**41.174**	**99.923**	**114.222**	**13.437**	**113.544**	**200.935**	**442.138**
26	Водныя сообщенія	8	—	4	18	30	154	2	270	386	812
27	Желѣзныя дороги	113	—	101	201	415	319	5	385	550	1.259
28	Извозный промыселъ	1.729	22	1.926	3.428	7.105	7.946	99	10.362	18.061	36.468
29	Остальн. сухоп. сообщ. и средства передвиж.	583	3	544	934	2.064	1.370	10	1.448	2.589	5.417
30	Почта, телеграфъ и телефонъ	6	3	3	22	34	126	6	80	191	403
	Передвиженіе и сообщеніе . .	**2.439**	**28**	**2.578**	**4.603**	**9.648**	**9.915**	**122**	**12.545**	**21.777**	**44.359**

Таблица № 4.
(Продолженіе).

№№ по порядку.	Профессіональныя группы.	На 10.000 еврейскаго населенія приходится живущихъ указанными профессіями.						Число лицъ самостоятельныхъ въ указанныхъ профессіяхъ по краю.		
		Въ уѣздахъ.	Въ городахъ съ населен. до 10.000 д.	Въ городахъ съ населен. отъ 10—50.000 д.	Въ город. съ населен. отъ 50—100.000д.	Въ город. съ насел. свыше 100.000 д.	По краю.	Всѣхъ.	Евреевъ. Абсол. чис.	Евреевъ. Въ %-хъ ко всѣмъ самостоятельн.
16	Обработка растит. и животн. питат. продукт.	509	385	326	352	198	383	40.472	11.757	29,1
17	Табакъ и издѣлія изъ него	5	3	4	233	34	14	867	621	71,6
18	Полиграфическія производства.	32	53	98	115	153	75	6.970	2.952	42,4
19	Произв. инстр. физич., опт., хирург. Часы . .	18	39	47	18	54	35	2.625	1.382	52,5
20	Ювелирн. дѣло, живоп. предм. культа, роскоши т. п.	10	28	25	62	82	33	3.737	1.297	34,7
21	Изготовленіе одежды.	1.803	1.875	1.603	1.328	1.436	1.696	135.137	63.502	46,5
22	Устр., ремонтъ, содерж. жилищъ. Строит. раб.	212	234	269	283	186	221	44.343	6.978	15,8
23	Производство экипаж. и постр. дерев. судовъ.	1	2	1	7	2	2	438	47	10,7
24	Не вошедшія въ предыд. груп. или неопред.	5	4	17	5	56	18	18.125	829	4,6
25	Заведенія, касающіяся чистоты и гигіены тѣла.	46	53	59	52	47	51	11.751	1.958	16,6
	Промышленность.	**3.387**	**3.470**	**3.651**	**3.163**	**3.601**	**3.489**	**539.083**	**127.659**	**23,3**
26	Водныя сообщенія	11	6	3	1	2	6	1.156	156	13,5
27	Желѣзныя дороги	8	4	16	14	15	10	19.416	324	1,7
28	Извозный промыселъ	261	354	322	218	256	288	17.039	8.045	47,0
29	Остальн. сухоп. сообщ. и средства передвиж.	14	38	55	225	74	43	3.652	1.380	26,2
30	Почта, телеграфъ и телефонъ	4	4	3	3	1	3	3.450	132	3,8
	Передвиженіе и сообщеніе . .	**298**	**406**	**399**	**461**	**348**	**350**	**44.713**	**10.037**	**22,4**

Таблица № 4.
(Продолженіе).

№№ по порядку.	Профессіональныя группы.	На 100 самостоятельных несамостоятельных приходится			% женщинъ среди самостоятельныхъ.								
		Въ уѣздахъ.	Въ город. съ населен. до 10.000 душъ.	Въ город. съ населен. отъ 10—50.000 д.	Въ город. съ населен. отъ 50—100.000 д.	Въ город. съ населеніемъ свыше 100.000 д.	По краю.	Въ уѣздахъ.	Въ город. съ населен. до 10.000 душъ.	Въ город. съ населен. отъ 10—50.000 д.	Въ город. съ населен. отъ 50—100.000 д.	Въ город. съ населеніемъ свыше 100.000 д.	По краю.
16	Обработка растит. и животн. питат. продукт.	346	329	311	283	196	313	8	11	9	17	8	9
17	Табакъ и издѣлія изъ него	1800	328	780	157	148	199	17	28	10	31	44	38
18	Полиграфическія производства	302	281	228	323	179	222	4	3	11	10	11	9
19	Произв. инстр. физич., опт., хирург. Часы . .	239	278	255	120	168	219	1	—	1	—	2	1
20	Ювелирн. дѣло, живоп., предм. культа, роскоши и т. п.	495	314	236	441	164	219	—	2	—	4	1	1
21	Изготовленіе одежды	277	258	233	285	161	238	4	6	10	31	3	11
22	Устр., ремонтъ, содерж. жилищъ. Строит. раб.	313	344	317	305	234	302	—	—	1	—	1	—
23	Производство экипаж. и постр. дерев. судовъ.	333	329	333	45	43	332	—	—	—	—	—	—
24	Не вошедшія въ предыд. груп. или неопред.	176	317	257	120	155	174	22	21	18	—	27	25
25	Заведенія, касающіяся чистоты и гигіены тѣла.	330	210	215	165	140	224	50	65	66	52	52	56
	Промышленность	**293**	**275**	**247**	**260**	**172**	**246**	**6**	**7**	**11**	**20**	**19**	**11**
26	Водныя сообщенія	438	373	717	—	275	421	1	3	—	—	--	1
27	Желѣзныя дороги	221	390	405	450	267	289	4	—	—	--	—	1
28	Извозный промыселъ	411	359	366	306	306	353	1	1	1	1	1	1
29	Остальн. сухоп. сообщ. и средства передвиж.	319	337	345	264	252	293	2	—	1	—	—	—
30	Почта, телеграфъ и телефонъ	174	280	148	—	277	205	5	—	—	—	33	5
	Передвиженіе и сообщеніе . .	**364**	**356**	**362**	**281**	**291**	**342**	**2**	**1**	**1**	—	**1**	**1**

Таблица № 4.
(Продолженіе).

№№ по порядку.	Профессіональныя группы.	Уѣзды. Самостоят. Мужчины.	Уѣзды. Самостоят. Женщины.	Уѣзды. Члены семьи. Мужчины.	Уѣзды. Члены семьи. Женщины.	Уѣзды. Всего.	Города съ населеніемъ до 10.000 душъ. Самостоят. Мужчины.	Города съ населеніемъ до 10.000 душъ. Самостоят. Женщины.	Города съ населеніемъ до 10.000 душъ. Члены семьи. Мужчины.	Города съ населеніемъ до 10.000 душъ. Члены семьи. Женщины.	Города съ населеніемъ до 10.000 душъ. Всего.
31	Кредитн. и обществ. коммерч. учрежденія . .	10	1	14	23	48	33	—	36	51	120
32	Торговое посредничество	440	10	627	1.100	2.177	629	17	935	1.634	3.215
33	Торговля вообще безъ точнаго опредѣленія . .	13.101	1.691	19.573	33.603	67.968	3.774	753	5.847	10.034	20.408
34	» живымъ скотомъ	2.271	22	3.458	5.933	11.684	467	11	690	1.210	2.378
35	» зерновыми продуктами	3.021	150	4.660	8.043	15.874	2.337	137	3.689	6.130	12.293
36	» остальн. прод. сельск. хозяйства . .	11.115	1.540	17.104	28.935	58.694	5.355	1.219	8.151	14.244	28.969
37	» строит. матер., топливомъ	1.741	41	2.530	4.278	8.590	718	30	1.252	2.122	4.122
38	» предм. домашн. обихода	232	66	347	600	1.245	203	40	255	504	1.002
39	» металлич. товар., машинами, оруж.	410	19	612	1.148	2.189	412	25	593	1.074	2.104
40	» тканями, предмет. одежды	1.459	192	2.353	4.089	8.093	1.443	247	2.321	4.081	8.092
41	» кожами, мѣхами	972	51	1.498	2.596	5.117	789	77	1.247	2.067	4.180
42	» предм. роскоши, наукъ, искусствъ, культа и т. д.	88	7	175	234	504	97	10	133	302	542
43	» остальн. предметами	355	49	426	743	1.573	383	60	410	751	1.604
44	» разносная, развозная	1.750	468	2.314	4.236	8.768	756	263	1.040	1.875	3.934
45	Трактиры, гостинницы, мебл. комн., клубы. .	229	45	490	700	1.464	231	59	432	700	1.422
46	Торговля питейная.	1.594	209	3.106	5.008	9.917	1.111	159	1.895	3.331	6.496
	Торговля.	**38.788**	**4.561**	**59.287**	**101.269**	**203.905**	**18.738**	**3.107**	**28.926**	**50.110**	**100.881**
48	Дѣят. и служба частная; присл., поденщики .	**6.247**	**9.996**	**7.187**	**12.516**	**35.946**	**2.737**	**6.961**	**3.176**	**5.398**	**18.272**

Таблица № 4.
(Продолженіе).

№№ по порядку.	Профессіональныя группы.	Города съ населе		емъ отъ 10—50.000 душъ.			Города съ населен. отъ 50—100.000 душъ.				
		Самостоят.		Члены семьи.			Самостоят.		Члены семьи.		
		Мужчины.	Женщины.	Мужчины.	Женщины.	Всего.	Мужчины.	Женщины.	Мужчины.	Женщины.	Всего.
31	Кредитн. и обществ. коммерч. учрежденія . .	83	1	75	143	302	9	1	3	8	21
32	Торговое посредничество	820	28	1.131	2.026	4.005	173	7	229	435	844
33	Торговля вообще безъ точнаго опредѣленія. .	2.972	508	3.969	7.405	14.854	288	93	374	780	1.535
34	» живымъ скотомъ.	166	2	241	454	863	41	—	51	99	191
35	» зерновыми продуктами.	1.196	72	1.801	3.129	6.198	99	8	147	264	518
36	» остальн. прод. сельск. хозяйства . .	3.403	946	5.434	8.652	18.435	351	164	533	925	1.973
37	» строит. матер., топливомъ	686	21	1.043	1.716	3.466	71	2	133	215	421
38	» предм. домашн. обихода	200	27	277	512	1.016	28	3	24	59	114
39	» металлич. товар., машинами, оруж.	312	30	413	799	1.554	48	4	73	119	244
40	» тканями, предмет. одежды	1.378	235	1.916	3.458	6.987	210	22	243	444	919
41	» кожами, мѣхами	503	26	801	1.324	2.654	39	1	50	82	172
42	» предм. роскоши, наукъ, искусствъ, культа и т. д.	131	10	140	252	533	10	17	24	49	100
43	» остальн. предметами	288	22	357	543	1.210	33	12	49	75	169
44	» разносная, развозная	438	232	713	1.175	2.558	75	88	110	238	511
45	Трактиры, гостинницы, мебл. комн., клубы. .	239	54	358	583	1.234	25	6	16	48	95
46	Торговля питейная	758	72	1.231	2.065	4.126	100	7	129	215	451
	Торговля	**13.573**	**2.286**	**19.900**	**34.236**	**69.995**	**1.600**	**435**	**2.188**	**4.055**	**8.278**
47	Дѣят. и служба частная; присл., поденщики .	**2.692**	**7.026**	**2.903**	**5.628**	**18.249**	**266**	**1.120**	**219**	**563**	**2.168**

Таблица № 4.
(Продолженіе).

№№ по порядку.	Профессіональныя группы.	Города съ населе		ніемъ свыше 100.000 д.			По				
		Самостоят.		Члены семьи.			Самостоят.		Члены семьи.		
		Мужчины.	Женщины.	Мужчины.	Женщины.	Всего.	Мужчины.	Женщины.	Мужчины.	Женщины.	Всего.
31	Кредитн. и обществ. коммерч. учрежденія . .	153	3	135	214	505	288	6	263	439	996
32	Торговое посредничество	2.037	29	2.439	4.234	8.739	4.099	91	5.361	9.429	18.980
33	Торговля вообще безъ точнаго опредѣленія. .	8.198	1.325	8.536	15.655	33.714	28.333	4.370	38.299	67.477	138.479
34	» живымъ скотомъ.	148	1	181	338	668	3.093	36	4.621	8.034	15.784
35	» зерновыми продуктами.	400	44	581	999	2.024	7.053	411	10.878	18.565	36.907
36	» остальн. прод. сельск. хозяйства . .	4.159	1.137	5.752	9.929	20.977	24.383	5.006	36.974	62.685	129.048
37	» строит. матер., топливомъ	645	31	806	1.416	2.898	3.861	125	5.764	9.747	19.497
38	» предм. домашн. обихода	372	33	405	686	1.496	1.035	169	1.308	2.361	4.873
39	» металлич. товар., машинами, оруж.	492	16	600	982	2.090	1.674	94	2.291	4.122	8.181
40	» тканями, предмет. одежды	3.140	322	3.156	5.303	11.921	7.630	1.018	9.989	17.375	36.012
41	» кожами, мѣхами	597	32	742	1.273	2.644	2.900	187	4.338	7.342	14.767
42	» предм. роскоши, наукъ, искусствъ, культа и т. д.	389	44	406	696	1.535	715	88	878	1.533	3.214
43	» остальн. предметами	309	40	307	581	1.237	1.368	183	1.549	2.693	5.793
44	» разносная, развозная	3.220	1.452	3.323	6.575	14.570	6.239	2.503	7.500	14.099	30.341
45	Трактиры, гостинницы, мебл. комн., клубы. .	639	163	766	1.406	2.974	1.363	327	2.062	3.437	7.189
46	Торговля питейная.	809	74	970	1.787	3.640	4.372	521	7.331	12.406	24.630
	Торговля	**25.707**	**4.746**	**29.105**	**52 074**	**111.632**	**98.406**	**15.135**	**139.406**	**241.744**	**494.691**
47	Дѣят. и служба частная; присл., поденщики.	**5.637**	**13.011**	**4.102**	**7.871**	**30.621**	**17.579**	**38.114**	**17.587**	**31 976**	**105.256**

Таблица № 4.
(Продолженіе).

№№ по порядку.	Профессіональныя группы.	На 10.000 еврейскаго населенія приходится живущихъ указанными профессіями.						Число лицъ самостоятельныхъ въ указанныхъ профессіяхъ по краю.		
		Въ уѣздахъ.	Въ городахъ съ населен. до 10.000 д.	Въ городахъ съ населен. отъ 10—50.000 д.	Въ город. съ населен. отъ 50—100.000д.	Въ город. съ насел. свыше 100.000 д.	По краю.	Всѣхъ.	Евреевъ.	
									Абсол. чис.	Въ %-хъ ко всѣмъ самостоятельн.
31	Кредитн. и обществ. коммерч. учрежденія . .	1	5	15	9	20	8	1.622	294	18,1
32	Торговое посредничество	43	125	196	357	314	150	5.870	4.190	26,4
33	Торговля вообще безъ точнаго опредѣленія. .	1.349	791	727	650	1.214	1.093	42.337	32.703	77,5
34	» живымъ скотомъ.	232	92	42	81	24	125	3.885	3.129	80,5
35	» зерновыми продуктами.	315	476	304	219	72	291	8.056	7.464	93,5
36	» остальн. прод. сельск. хозяйства. .	1.165	1.123	902	835	756	1.018	40.059	29.389	73,5
37	» строит. матер., топливомъ	171	159	170	178	104	154	5.328	3.986	75,0
38	» предм. домашн. обихода	25	39	50	48	54	38	1 494	1.204	80,6
39	» металлич. товар., машинами, оруж.	43	82	76	104	75	65	2.133	1.768	83,0
40	» тканями, предмет. одежды	160	314	342	389	429	284	10.534	8.648	82,0
41	» кожами, мѣхами	102	162	130	73	95	117	3.416	3.087	90,6
42	» предм. роскоши, наукъ, искусствъ, культа и т. д.	10	21	26	42	55	25	1.650	803	48,7
43	» остальн. предметами	31	62	59	72	44	46	2.431	1.551	63,8
44	» разносная, развозная.	174	152	125	216	529	239	9.893	8.742	87,5
45	Трактиры, гостинницы, мебл. комн., клубы. .	29	55	60	40	107	57	6.171	1.690	27,4
46	Торговля питейная.	197	252	202	191	131	194	10.293	4.893	47,6
	Торговля.	**4.047**	**3.910**	**3.426**	**3.504**	**4.023**	**3.904**	**155.172**	**113.541**	**73,0**
47	Дѣят. и служба частная; присл., поденщики.	**714**	**709**	**893**	**918**	**1.103**	**831**	**449.746**	**55.693**	**12,4**

Таблица № 4.
(Продолженіе).

№№ по порядку.	Профессіональныя группы.	На 100 самостоятельных приходится несамостоятельных.						% женщинъ среди самостоятельныхъ.					
		Въ уѣздахъ.	Въ город. съ населен. до 10.000 душъ.	Въ город. съ населен. отъ 10—50.000 д.	Въ город. съ населен. отъ 50—100.000д.	Въ город. съ населеніемъ свыше 100.000 душъ	По краю.	Въ уѣздахъ.	Въ город. съ населен. до 100.000душъ.	Въ город. съ населен. отъ 10—50.000 д.	Въ город. съ населен. отъ 50—100.000д.	Въ город. съ населеніемъ свыше 100.000 д.	По краю.
31	Кредитн. и обществ. коммерч. учрежденія . .	336	264	260	110	224	239	9	—	1	10	2	2
32	Торговое посредничество	384	398	372	369	323	353	2	3	3	4	1	2
33	Торговля вообще безъ точнаго опредѣленія. .	360	351	327	303	254	323	11	17	15	33	14	13
34	» живымъ скотомъ.	410	397	414	366	348	404	1	2	1	—	—	1
35	» зерновыми продуктами.	401	397	388	384	356	394	5	5	6	7	10	6
36	» остальн. прод. сельск. хозяйства . .	364	341	324	283	296	339	12	18	22	32	21	17
37	» строит. матер., топливомъ	382	451	390	477	329	389	2	4	3	3	5	3
38	» предм. домашн. обихода	318	312	348	268	269	305	28	16	12	10	8	14
39	» металлич. товар., машинами, оруж.	110	381	354	369	311	363	4	6	9	8	3	5
40	» тканями, предмет. одежды	390	379	333	296	244	316	12	15	15	9	9	12
41	» кожами, мѣхами	400	383	402	330	320	378	5	9	5	3	5	6
42	» предм. роскоши. наукъ, искусствъ, культа и т. д.	431	406	278	270	255	300	7	9	7	63	10	11
43	» остальн. предметами	289	262	290	275	254	274	12	14	7	27	11	12
44	» разносная, развозная.	295	286	282	207	212	247	21	25	35	54	31	29
45	Трактиры, гостинницы, мебл. комн., клубы. .	438	390	321	206	271	325	16	20	18	19	20	19
46	Торговля питейная.	447	411	397	321	312	403	12	13	9	7	8	11
	Торговля	**370**	**361**	**342**	**307**	**267**	**336**	**11**	**14**	**14**	**21**	**16**	**13**
47	Дѣят. и служба частная; присл., поденщики.	**121**	**88**	**88**	**56**	**64**	**89**	**62**	**72**	**72**	**81**	**70**	**68**

Таблица № 4.
(Продолженіе).

№№ по порядку.	Профессіональныя группы.	Уѣзды. Самостоят. Мужчины.	Уѣзды. Самостоят. Женщины.	Уѣзды. Члены семьи. Мужчины.	Уѣзды. Члены семьи. Женщины.	Уѣзды. Всего.	Города съ населеніемъ до 10.000 душъ. Самостоят. Мужчины.	Города съ населеніемъ до 10.000 душъ. Самостоят. Женщины.	Города съ населеніемъ до 10.000 душъ. Члены семьи. Мужчины.	Города съ населеніемъ до 10.000 душъ. Члены семьи. Женщины.	Города съ населеніемъ до 10.000 душъ. Всего.
48	Администрація, судъ и полиція	45	—	64	106	215	41	2	31	40	114
49	Общественная и сословная служба	200	1	266	461	928	63	—	78	150	291
50	Частная юридич. дѣятельность	12	—	18	31	61	28	1	28	56	113
51	Богослуженіе православн. исповѣд.										
52	» другихъ христіанск. исповѣд.	490	—	708	1.189	2.387	291	—	412	679	1.382
53	» нехристіанск. исповѣд.										
54	Лица при церкв., кладб. и т. п. Прислуга и сторожа при нихъ	1.270	7	1.788	3.052	6.117	749	6	1.025	1.745	3.525
55	Учебная и воспитательн. дѣятельность.	2.259	56	2.536	4.382	9.233	1.359	29	1.796	3.136	6.320
56	Наука, литература, искусства	86	—	49	117	252	106	1	88	177	372
57	Врачебная и санитарная дѣятельность	531	98	623	1.211	2.463	262	68	338	526	1.194
58	Служба при благотворит. учрежденіяхъ	2	1	—	—	3	4	1	2	5	12
	Госуд. и обществ. служба. Свободн. профессіи.	**4.895**	**163**	**6 052**	**10.549**	**21.659**	**2.903**	**108**	**3.798**	**6.514**	**13.323**
59	Доходы съ капиталовъ, недвиж. имущ. Средства родителей, родственниковъ	3.839	1.602	5.403	8.929	19.773	3.252	1.488	4.126	7.668	16.534
60	Сред. отъ казны, обществ. учрежд., частн. лицъ.	364	419	142	462	1.387	467	400	96	228	1.191
61	Лишенные свободы, отбывающіе наказаніе	59	7	—	—	66	166	24	3	9	202
62	Лица неопредѣлен. профессій	991	550	650	1.170	3.361	704	428	601	1.057	2.790
63	Проституція	1	6	7	3	17	1	17	1	7	26
64	Неизвѣстныя занятія	504	405	416	729	2.054	165	226	156	278	825
	Непроизв. и неопредѣл. занятія	**5.758**	**2.989**	**6.618**	**11.293**	**26.658**	**4.755**	**2.583**	**4.983**	**9.247**	**21.568**
65	**Вооруженныя силы**	**3.655**	—	**22**	**47**	**3.724**	**1.852**	—	**25**	**55**	**1.932**
	Итого	**108.223**	**20.698**	**138.076**	**236.804**	**503.801**	**55.823**	**14.597**	**68.201**	**119.361**	**257.982**

Таблица № 4.
(Продолженіе).

№№ по порядку.	Профессіональныя группы.	Города съ населе		ніемъ отъ 10—50.000 душъ.			Города съ населен. отъ 50—100 000 душъ.				
		Самостоят.		Члены семьи.			Самостоят.		Члены семьи.		
		Мужчины.	Женщины.	Мужчины.	Женщины.	Всего.	Мужчины.	Женщины.	Мужчины.	Женщины.	Всего.
48	Администрація, судъ и полиція	19	—	20	57	96	25	—	12	46	83
49	Общественная и сословная служба	48	1	64	106	219	5	—	8	16	29
50	Частная юридич. дѣятельность	41	—	77	125	243	11	—	8	23	42
51	Богослуженіе православн. исповѣд.										
52	» другихъ христіанск. исповѣд. .	174	—	226	375	775	22	—	37	53	112
53	» нехристіанск. исповѣд.										
54	Лица при церкв., кладб. и т. п. Прислуга и сторожа при нихъ	489	9	574	1.090	2.162	85	1	43	106	235
55	Учебная и воспитательн. дѣятельность . . .	1.202	51	1.489	2.692	5.434	173	2	125	280	580
56	Наука, литература, искусства	133	4	149	256	542	13	—	14	10	37
57	Врачебная и санитарная дѣятельность . . .	235	59	245	454	993	41	17	40	60	158
58	Служба при благотворит. учрежденіяхъ . . .	3	—	2	4	9	2	5	—	1	8
	Госуд. и обществ. служба. Свободн. профессіи.	**2.344**	**124**	**2.846**	**5.159**	**10.473**	**377**	**25**	**287**	**595**	**1.284**
59	Доходы съ капиталовъ, недвиж. имущ. Средства родителей, родственниковъ	2.495	1.090	3.339	6.341	13.265	311	168	364	746	1.589
60	Сред. отъ казны, обществ. учрежд., частн. лицъ.	489	358	58	149	1.054	117	197	15	51	380
61	Лишенные свободы, отбывающіе наказаніе .	386	40	1	1	428	62	7	1	—	70
62	Лица неопредѣлен. профессій	372	241	319	599	1.531	53	15	30	73	171
63	Проституція	8	53	23	65	149	1	10	1	—	12
64	Неизвѣстныя занятія	182	195	169	321	867	55	29	62	113	259
	Непроизв. и неопредѣл. занятія . .	**3.932**	**1.977**	**3.909**	**7.476**	**17.294**	**599**	**426**	**473**	**983**	**2.481**
65	Вооруженныя силы	**4.545**	—	**49**	**37**	**4.631**	**694**	—	**6**	**44**	**744**
	Итого	**48.241**	**13.777**	**51.524**	**90.750**	**204.292**	**5.476**	**2.424**	**5.371**	**10.353**	**23.624**

Таблица № 4.
(Продолженіе).

№№ по порядку.	Профессіональныя группы.	Города съ населеніемъ свыше 100.000 д.					По краю.				
		Самостоят.		Члены семьи.			Самостоят.		Члены семьи.		
		Мужчины.	Женщины.	Мужчины.	Женщины.	Всего.	Мужчины.	Женщины.	Мужчины.	Женщины.	Всего.
48	Администрація, судъ и полиція	47	4	47	83	181	177	6	174	332	689
49	Обществ. и сословная служба	53	1	58	95	207	369	3	474	818	1.664
50	Частная юридическая дѣятельность	25	2	14	40	81	117	3	145	285	550
51	Богослуженіе православн. вѣроисповѣд. . . .										
52	» другихъ христ. исповѣд.	116	—	136	231	483	1.093	—	1.519	2.527	5.139
53	» нехристіанскихъ исповѣд. . . .										
54	Лица при церк., кладбищ. и т. п. Прислуга и сторожа при нихъ	456	8	531	1.000	1.995	3.049	31	3.961	6.993	14.034
55	Учебная и воспитательн. дѣятельность . . .	1.144	115	953	1.687	3.899	6.137	253	6.899	12.177	25.466
56	Наука, литература, искусства	192	9	123	212	536	530	14	423	772	1.739
57	Врачебная и санитарная дѣятельность	393	143	302	546	1.384	1.462	385	1.548	2.797	6.192
58	Служба при благотворит. учрежден.	14	7	7	11	39	25	14	11	21	71
	Государств. и общ. служба. Свобод. проф. . .	**2.440**	**289**	**2.171**	**3.905**	**8.805**	**12.959**	**709**	**15.154**	**26.722**	**55.544**
59	Доходы съ капит. и недв. имущ. Средст. родит. и родствен.	1.882	1.221	2.497	4.310	9.910	11.779	5.569	15.729	27.994	61.071
60	Сред. отъ казны, общ. учр. и частн. лицъ . .	386	419	35	42	882	1.823	1.793	346	932	4.894
61	Лишенные свободы и отбывающ. наказан. . .	328	33	—	1	362	1.001	111	5	11	1.128
62	Лица неопредѣленныхъ занятій	728	83	536	1.029	2.376	2.848	1.317	2.136	3.928	10.229
63	Проституція.	2	139	9	8	158	13	225	41	83	362
64	Лица. неуказавш. занятій	412	338	246	397	1.393	1.318	1.193	1.049	1.838	5.398
	Непроизвод. и неопредѣл. профессіи . . .	**3.738**	**2.233**	**3.323**	**5.787**	**15.081**	**18.782**	**10.208**	**19.306**	**34.786**	**83.082**
65	Вооруженныя силы	**1.424**	—	**44**	**59**	**1.527**	**12.170**	—	**146**	**242**	**12.558**
	Итого	**71.674**	**26.806**	**63.430**	**115.604**	**277.514**	**289.437**	**78.302**	**326.602**	**572.872**	**1.267.213**

Таблица № 4.
(Продолженіе).

№№ по порядку.	Профессіональныя группы.	На 10.000 еврейскаго населенія приходится живущихъ указан ными профессіями.					Число лицъ самостоятельныхъ въ указанныхъ профессіяхъ по краю.		
		Въ уѣздахъ.	Въ городахъ съ населен. до 10.000 д.	Въ город. съ населен. отъ 10-50.000 д.	Въ город. съ населен. отъ 50—100.000 д.	Въ город. съ насел. свыше 100.000 д.	По краю.	Всѣхъ.	Евреевъ. Абсол. число.	Евреевъ. Въ %-хъ ко всѣмъ самостоятельн.
48	Администрація, судъ и полиція	4	4	4	35	7	5	21.648	183	0,9
49	Общественная и сословная служба	18	11	11	12	7	13	9.449	372	3,7
50	Частная юридич. дѣятельность	1	4	12	18	3	4	1.848	120	6,5
51	Богослуженіе православн. исповѣд.	48	53	38	47	17	40	7.506	1.093	14,5
52	» другихъ христіанск. исповѣд. .									
53	» нехристіанск. исповѣд.									
54	Лица при церкв., кладб. и т. п. Прислуга и сторожа при нихъ	121	137	106	100	72	111	5.748	3.080	61,0
55	Учебная и воспитательн. дѣятельность . . .	183	245	267	246	141	201	17.216	6.390	37,1
56	Наука, литература, искусства	5	15	26	16	19	14	3.703	544	14,7
57	Врачебная и санитарная дѣятельность . . .	49	46	48	67	50	49	10.790	1.847	17,1
58	Служба при благотворит. учрежденіяхъ . . .	1	1	1	3	1	1	699	39	5,6
	Госуд. и обществ. служба. Свободн. профессіи.	**430**	**516**	**513**	**544**	**317**	**438**	**77.907**	**13.668**	**17,5**
59	Доходы съ капиталовъ, недвиж. имущ. Средства родителей, родственниковъ	392	641	649	672	357	482	79.098	17.348	21,9
60	Сред. отъ казны, обществ. учрежд., частн. лицъ.	28	46	52	161	32	38	37.265	3.616	9,7
61	Лишенные свободы, отбывающіе наказаніе .	1	8	21	30	13	9	7.532	1.112	14,7
62	Лица неопредѣлен. профессій	67	108	75	72	86	81	19.155	4.165	21,7
63	Проституція	—	1	7	5	5	3	1.054	238	23,8
64	Неизвѣстныя занятія	41	32	42	110	50	43	9.750	2.511	25,8
	Непроизв. и неопредѣл. занятія . .	**529**	**836**	**846**	**1050**	**543**	**656**	**153.854**	**28.990**	**18,8**
65	**Вооруженныя силы . . . . . .**	**74**	**75**	**227**	**314**	**55**	**99**	**239.310**	**12.170**	**5,1**
	Итого	**10.000**	**10.000**	**10.000**	**10.000**	**10.000**	**10.000**	**2.954.685**	**367.739**	**12,5**

Таблица № 4.
(Продолженіе).

№№ по порядку.	Профессіональныя группы.	На 100 самостоятельных приходится несамостоятельных.						% женщинъ среди самостоятельныхъ.					
		Въ уѣздахъ.	Въ город. съ населен. до 10.000 душъ.	Въ город. съ населен. отъ 10—50.000 д.	Въ город. съ населен. отъ 50—100.000 д.	Въ город. съ населеніемъ свыше 100.000 душъ	По краю.	Въ уѣздахъ.	Въ город. съ населен. до 10.000 душъ.	Въ город. съ населен. отъ 10—50.000 д.	Въ город. съ населен. отъ 50—100.000 д.	Въ город. съ населеніемъ свыше 100.000 д.	По краю.
48	Администрація, судъ и полиція	378	165	405	232	255	277	—	5	—	—	8	3
49	Общественная и сословная служба	362	362	354	480	283	347	1	—	2	—	2	1
50	Частная юридич. дѣятельность	408	290	493	282	200	358	—	3	—	—	7	3
51	Богослуженіе православн. исповѣд.												
52	» другихъ христіанск. исповѣд.	387	375	345	409	316	370	—	—	—	—	—	—
53	» нехристіанскихъ исповѣд.												
54	Лица при церкв., кладб. и т. п. Прислуга и сторожа при нихъ	379	367	334	173	330	356	—	1	2	1	2	1
55	Учебная и воспитательн. дѣятельность	299	355	334	231	210	299	2	2	4	1	9	4
56	Наука, литература, искусства	193	248	296	169	167	220	—	1	3	—	4	3
57	Врачебная и санитарная дѣятельность	292	260	238	172	158	235	16	21	20	29	27	21
58	Служба при благотворит. учрежденіяхъ	—	140	200	14	86	85	50	25	—	71	33	36
	Госуд. и обществ. служба. Свободн. профессіи.	**328**	**342**	**324**	**219**	**223**	**306**	**3**	**4**	**5**	**6**	**11**	**5**
59	Доходы съ капиталовъ, недвиж. имущ. Средства родителей, родственниковъ	245	248	270	232	219	252	29	31	30	35	39	32
60	Сред. отъ казны, обществ. учрежд., частн. лицъ.	77	37	24	21	10	35	54	46	42	63	52	49
61	Лишенные свободы, отбывающіе наказаніе	—	6	1	1	—	1	11	13	10	10	9	10
62	Лица неопредѣлен. профессій	118	146	149	151	193	146	36	37	39	22	10	32
63	Проституція	143	44	128	9	12	52	86	94	87	91	98	95
64	Неизвѣстныя занятія	126	111	130	208	86	115	45	58	52	35	62	48
	Непроизв. и неопредѣл. занятія	**205**	**194**	**193**	**142**	**152**	**187**	**34**	**35**	**33**	**42**	**63**	**35**
65	Вооруженныя силы	**2**	**4**	**2**	**7**	**7**	**3**	—	—	—	—	—	—
	Итого	**291**	**266**	**229**	**199**	**182**	**244**	**16**	**21**	**22**	**31**	**27**	**21**

Таблица № 5.

Профессіональный составъ еврейскаго населенія Юго-Западнаго района.

№№ по порядку.	Профессіональныя группы.	Уѣзды. Самостоят. Мужчины.	Уѣзды. Самостоят. Женщины.	Уѣзды. Члены семьи. Мужчины.	Уѣзды. Члены семьи. Женщины.	Уѣзды. Всего.	Города съ населеніемъ до 10.000 душъ. Самостоят. Мужчины.	Города съ населеніемъ до 10.000 душъ. Самостоят. Женщины.	Города съ населеніемъ до 10.000 душъ. Члены семьи. Мужчины.	Города съ населеніемъ до 10.000 душъ. Члены семьи. Женщины.	Города съ населеніемъ до 10.000 душъ. Всего.
1	Земледѣліе	9.744	894	16.455	25.745	52.838	93	10	206	313	622
2	Пчеловодство и шелководство	10	2	9	12	33	—	—	2	2	4
3	Животноводство	235	32	241	543	1.056	7	1	9	16	33
4	Рыболовство и охота.	615	4	836	1.251	2.706	17	1	20	45	83
	Сельское хозяйство	**10.604**	**932**	**17.541**	**27.556**	**56.633**	**117**	**12**	**237**	**376**	**742**
5	Лѣсоводство и лѣсные промыслы	570	22	693	1.148	2.433	13	—	17	31	61
6	Добыча рудъ и копи.	279	6	330	455	1.070	15	1	27	37	80
7	Выплавка металловъ	—	—	—	—	—	—	—	1	3	4
8	Обработка волокнистыхъ веществъ.	2.648	2.109	3.216	5.720	13.693	85	56	95	166	402
9	» животныхъ продуктовъ	4.198	101	4.602	8.223	17.124	143	5	161	308	617
10	» дерева	9.097	82	8.356	15.229	32.764	559	—	461	881	1.901
11	» металловъ	6.781	25	6.151	11.401	24.358	386	1	333	623	1.343
12	» минеральныхъ вещ. (керамика) . .	1.356	99	1.381	2.796	5.632	22	2	40	59	123
13	Производства химич. и связанныя съ ними .	829	236	930	1.643	3.638	28	1	57	74	160
14	Винокуреніе пиво- и медовареніе	775	11	921	1.443	3.150	57	—	87	140	284
15	Производ. проч. напитк. и бродильн. веществъ.	318	34	406	774	1.532	20	3	27	47	97

Таблица № 5.
(Продолженіе).

№№ по порядку.	Профессіональныя группы.	Города съ населе		ніемъ отъ 10—50.000 душъ.			Города съ населен. отъ 50—100.000 душъ.				
		Самостоят.		Члены семьи.			Самостоят.		Члены семьи.		
		Мужчины.	Женщины.	Мужчины.	Женщины.	Всего.	Мужчины.	Женщины.	Мужчины.	Женщины.	Всего.
1	Земледѣліе	616	76	1.354	1.212	3.258	105	11	140	197	453
2	Пчеловодство и шелководство	5	—	5	6	16	—	—	—	3	3
3	Животноводство	39	2	24	33	98	9	5	12	19	45
4	Рыболовство и охота	70	—	74	139	283	5	—	15	17	37
	Сельское хозяйство	**730**	**78**	**1.457**	**1.390**	**3.655**	**119**	**16**	**167**	**236**	**538**
5	Лѣсоводство и лѣсные промыслы	82	8	78	150	318	15	1	9	33	58
6	Добыча рудъ и копи	67	1	71	155	294	3	—	7	18	28
7	Выплавка металловъ	—	—	—	1	1	—	—	—	—	—
8	Обработка волокнистыхъ веществъ	437	278	462	885	2.062	250	280	180	397	1.107
9	» животныхъ продуктовъ	1.483	40	1.348	2.462	5.333	670	39	423	968	2.100
10	» дерева	3.470	19	2.627	5.136	11.252	1.552	49	1.169	2.105	4.875
11	» металловъ	2.143	12	1.446	2.997	6.598	1.158	14	678	1.321	3.171
12	» минеральныхъ вещ. (керамика) . .	185	12	224	389	810	47	4	70	136	257
13	Производства химич. и связанныя съ ними .	257	12	264	449	982	142	16	138	301	597
14	Винокуреніе пиво- и медовареніе	177	6	201	418	802	106	3	103	139	351
15	Производство проч. напитк. и бродильн. вещ.	164	24	227	359	774	57	11	41	90	199

Таблица № 5.
(Продолженіе).

№№ по порядку.	Профессіональныя группы.	Въ города съ населеніемъ свыше 100.000 д.					По районам				
		Самостоят.		Члены семьи.			Самостоят.		Члены семьи.		
		Мужчины.	Женщины.	Мужчины.	Женщины.	Всего.	Мужчины.	Женщины.	Мужчины.	Женщины.	Всего.
1	Земледѣліе	172	17	56	396	641	10.730	1.008	18.211	27.863	57.812
2	Пчеловодство и шелководство	—	—	—	—	—	15	2	16	23	56
3	Животноводство	10	1	7	13	31	300	41	293	629	1.263
4	Рыболовство и охота	8	1	7	23	39	715	6	952	1.475	3.148
	Сельское хозяйство	**190**	**19**	**70**	**432**	**711**	**11.760**	**1.057**	**19.472**	**29.990**	**62.279**
5	Лѣсоводство и лѣсные промыслы	62	10	39	96	207	742	41	836	1.458	3.077
6	Добыча рудъ и копи	101	3	101	196	401	465	11	536	861	1.873
7	Выплавка металловъ	—	—	—	—	—	—	—	1	4	5
8	Обработка волокнистыхъ веществъ	307	358	254	461	1.380	3.727	3.081	4.207	7.629	18.644
9	» животныхъ продуктовъ	584	36	409	801	1.830	7.07?	221	6.943	12.762	27.004
10	» дерева	2.187	185	1.240	2.468	6.080	16.865	335	13.853	25.819	56.872
11	» металловъ	2.703	73	1.257	2.513	6.546	13.171	125	9.865	18.855	42.016
12	» минеральныхъ вещ. (керамика)	204	19	121	255	599	1.814	136	1.836	3.635	7.421
13	Производства химич. и связанныя съ ними	320	124	241	519	1.204	1.576	389	1.630	2.986	6.581
14	Винокуреніе пиво- и медовареніе	161	13	126	261	561	1.276	33	1.438	2.401	5.148
15	Производ. проч. напитк. и бродильн. веществъ	118	10	105	216	449	677	82	806	1.486	3.051

Таблица № 5.
(Продолженіе).

№№ по порядку.	Профессіональныя группы.	На 10.000 еврейскаго населенія приходится живущихъ указан ными профессіями.						Число лицъ самостоятельныхъ въ указанныхъ профессіяхъ по району.		
		Въ уѣздахъ.	Въ городахъ съ населен. до 10.000 д.	Въ городахъ съ населен. отъ 10—5.0000 д.	Въ город. съ населен. отъ 50—100.000д.	Въ город. съ насел. свыше 100.000 д.	По району.	Всѣхъ.	Евреевъ. Абсол. чис.	Евреевъ. Въ %-хъ ко всѣмъ самостоятельн.
1	Земледѣліе.	504	108	108	35	32	332	2.011.422	11.738	0,6
2	Пчеловодство и шелководство	—	1	1	—	—	—	831	17	2,0
3	Животноводство	10	6	3	3	1	7	23.610	341	1,4
4	Рыболовство и охота.	26	14	9	3	2	18	4.754	721	15,2
	Сельское хозяйство	**540**	**129**	**121**	**41**	**35**	**357**	**2.040.617**	**12.817**	**0,6**
5	Лѣсоводство и лѣсные промыслы	23	11	11	4	10	18	7.218	783	10,8
6	Добыча рудъ и копи.	10	14	10	2	19	10	3.848	476	12,4
7	Выплавка металловъ.	—	1	—	—	—	—	159	—	—
8	Обработка волокнистыхъ веществъ.	130	70	68	85	67	106	20.490	6.808	33,2
9	» животныхъ продуктовъ	163	107	176	162	89	158	14.138	7.299	51,5
10	» дерева	312	331	371	375	297	326	47.683	17.200	36,1
11	» металловъ	232	234	214	244	327	240	55.230	13.296	24,1
12	» минеральныхъ вещ. (керамика) . .	54	21	27	20	29	43	9.795	1.950	19,9
13	Производства химич. и связанныя съ ними. .	35	28	32	46	59	38	4.565	1.965	43,1
14	Винокуреніе пиво- и медовареніе	30	50	27	27	27	35	5.116	1.309	25,6
15	Производ. проч. напитк. и бродильн. веществъ.	15	17	25	15	22	18	1.174	759	64,7

Таблица № 5.
(Продолженіе).

№№ по порядку.	Профессіональныя группы.	На 100 самостоятельных приходится несамостоятельных.						% женщинъ среди самостоятельныхъ.					
		Въ уѣздахъ.	Въ город. съ населен. до 10.000 душъ.	Въ город. съ населен. отъ 10—50.000 д.	Въ город. съ населен. отъ 50—100.000д.	Въ город. съ населеніемъ свыше 100.000 душъ	По району.	Въ уѣздахъ.	Въ город. съ населен. до 100.00 душъ.	Въ город. съ населен. отъ 10—50.000 д.	Въ город. съ населен. отъ 50—100.000д.	Въ город. съ населеніемъ свыше 100.000 д.	По району.
1	Земледѣліе.	396	504	371	291	239	400	8	10	11	9	9	9
2	Пчеловодство и шелководство	175	400	220	—	—	229	17	—	—	—	—	12
3	Животноводство	296	312	139	221	182	270	12	12	5	36	9	12
4	Рыболовство и охота.	337	361	30	640	333	336	1	6	—	—	11	1
	Сельское хозяйство	**390**	**475**	**352**	**299**	**240**	**386**	**8**	**9**	**10**	**12**	**9**	**8**
5	Лѣсоводство и лѣсные промыслы	326	369	253	262	187	293	4	—	9	6	14	5
6	Добыча рудъ и копи.	276	—	332	833	286	293	2	6	1	—	3	2
7	Выплавка металловъ	—	400	—	—	—	—	—	—	—	—	—	—
8	Обработка волокнистыхъ веществъ.	188	185	188	109	108	174	49	40	39	53	54	45
9	» животныхъ продуктовъ	300	317	250	196	195	270	2	3	3	3	6	3
10	» дерева	257	240	222	205	156	231	1	—	1	6	8	2
11	» металловъ	258	247	206	171	129	216	—	—	1	1	3	1
12	» минеральныхъ вещ. (керамика) . .	287	412	311	404	169	281	7	8	6	8	8	7
13	Производства химич. и связанныя съ ними. .	242	452	265	278	171	234	22	3	5	10	28	20
14	Винокуреніе, пиво- и медовареніе	301	400	338	222	222	293	1	—	3	3	7	3
15	Производ. проч. напитк. и бродильн. веществъ.	335	322	312	193	251	302	10	13	13	16	8	11

Таблица № 5.
(Продолженіе).

№№ по порядку.	Профессіональныя группы.	У Ѣ З Д Ы. Самостоят. Мужчины.	Самостоят. Женщины.	Члены семьи. Мужчины.	Члены семьи. Женщины.	Всего.	Города съ населеніемъ до 10.000 душъ. Самостоят. Мужчины.	Самостоят. Женщины.	Члены семьи. Мужчины.	Члены семьи. Женщины.	Всего.
16	Обработка растит. и животн. питат. продукт.	7.696	928	10.240	18.152	37.016	413	41	628	1.041	2.123
17	Табакъ и издѣлія изъ него	280	36	279	454	1.049	48	13	43	77	181
18	Полиграфическія производства.	897	50	784	1.420	3.151	136	3	99	189	427
19	Произв. инстр. физич., опт., хирург. Часы . .	611	5	477	914	2.007	53	—	47	90	190
20	Ювелирн. дѣло, живоп., предм. культа, роскоши и т. п.	470	3	412	715	1.600	43	—	32	65	140
21	Изготовленіе одежды	33.159	5.163	33.327	60.593	132.242	2.012	244	1.896	3.587	7.739
22	Устр., ремонтъ, содерж. жилищъ. Строит. раб.	6.382	32	7.301	12.954	26.669	464	—	439	789	1.692
23	Производство экипаж. и постр. дерев. судовъ	24	—	29	34	87	4	—	10	6	20
24	Не вошедшія въ предыд. груп. или неопред.	263	16	268	428	975	20	—	15	32	67
25	Заведенія, касающіяся чистоты и гигіены тѣла	1.050	311	1.426	2.432	5.219	93	23	118	189	423
	Промышленность	**77.683**	**9.269**	**81.529**	**146.928**	**315.409**	**4.614**	**393**	**4.633**	**8.434**	**18.074**
26	Водныя сообщенія	249	6	386	764	1.405	32	2	69	100	203
27	Желѣзныя дороги	368	23	318	616	1.325	3	—	2	8	13
28	Извозный промыселъ	6.144	48	8.672	15.398	30.262	368	3	443	810	1.624
29	Остальн. сухоп. сообщ. и средства передвиж.	137	1	169	326	633	10	—	12	24	46
30	Почта, телеграфъ и телефонъ	45	1	52	100	198	1	1	5	5	12
	Передвиженіе и сообщеніе . .	**6.943**	**79**	**9.597**	**17.204**	**33.823**	**414**	**6**	**531**	**947**	**1.898**

Таблица № 5.
(Продолженіе).

№№ по порядку	Профессіональныя группы.	Города съ населе			ніемъ отъ 10—50.000 душъ.			Города съ населен. отъ 50—100.000 душъ.				
		Самостоят.			Члены семьи.			Самостоят.		Члены семьи.		
		Мужчины.	Женщины.		Мужчины.	Женщины.	Всего.	Мужчины.	Женщины.	Мужчины.	Женщины.	Всего.
16	Обработка растит. и животн. питат. продукт.	2.143	270		2.393	4.377	9.183	870	160	746	1.470	3.246
17	Табакъ и издѣлія изъ него	541	156		350	791	1.838	292	190	223	432	1.137
18	Полиграфическія производства.	765	23		463	855	2.106	577	54	334	590	1.555
19	Произв. инстр. физич., опт., хирург. Часы . .	368	2		254	488	1.112	208	4	127	211	550
20	Ювелирн. дѣло., живоп., предм. культа, роскоши и т. п.	369	4		376	570	1.319	387	9	177	393	966
21	Изготовленіе одежды	10.965	2.501		9.498	18.352	41.316	6.042	2.193	4.632	9.161	22.028
22	Устр., ремонтъ, содерж. жилищъ. Строит. раб.	2.304	10		2.181	4.195	8.690	1.011	3	815	1.786	3.615
23	Производство экипаж. и постр. дерев. судовъ	21	1		29	30	81	8	—	4	14	26
24	Не вошедшія въ предыд. груп. или неопред.	153	4		133	257	547	97	1	114	139	351
25	Заведенія, касающіяся чистоты и гигіены тѣла	534	281		530	995	2.340	286	111	212	334	943
	Промышленность.	**26.628**	**3.664**		**23.155**	**44.311**	**97.758**	**13.778**	**3.142**	**10.202**	**20.038**	**47.160**
26	Водныя сообщенія	34	1		41	188	264	29	—	26	63	118
27	Желѣзныя дороги	119	—		131	220	470	68	—	69	118	255
28	Извозный промыселъ	2.626	21		3.022	5.705	11.374	1.029	10	1.095	2.543	4.677
29	Остальн. сухоп. сообщ. и средства передвиж.	245	1		213	429	888	198	—	175	371	744
30	Почта, телеграфъ и телефонъ	20	1		22	42	85	5	2	9	23	39
	Передвиженіе и сообщеніе . .	**3.044**	**24**		**3.429**	**6.584**	**13.081**	**1.329**	**12**	**1.374**	**3.118**	**5.833**

Таблица № 5.
(Продолженіе).

№№ по порядку.	Профессіональныя группы.	Города съ населе		ніемъ свыше 100.000 д.			П о р а й о н у.				
		Самостоят.		Члены семьи.			Самостоят.		Члены семьи.		
		Мужчины.	Женщины.	Мужчины.	Женщины.	Всего.	Мужчины.	Женщины.	Мужчины.	Женщины.	Всего.
16	Обработка растит. и животн. питат. продукт.	1.553	277	1.230	2.381	5.441	12.675	1.676	15.237	27.421	57.009
17	Табакъ и издѣлія изъ него	765	286	447	1.013	2.511	1.926	681	1.342	2.767	6.716
18	Полиграфическія производства	1.229	346	438	1.049	3.062	3.604	476	2.118	4.103	10.301
19	Произв. инстр. физич., опт., хирург. Часы . .	409	7	198	431	1.045	1.649	18	1.103	2.134	4.904
20	Ювелирн. дѣло, живоп., предм. культа, роскоши и т. п.	947	42	439	853	2.281	2.216	58	1.436	2.596	6.306
21	Изготовленіе одежды	9.397	4.226	6.806	13.731	34.160	61.575	14.327	56.159	105.424	237.485
22	Устр., ремонтъ, содерж. жилищъ. Строит. раб.	1.436	18	928	1.825	4.207	11.597	63	11.664	21.549	44.873
23	Производство экипаж. и постр. деревъ судовъ.	18	—	12	23	53	75	1	84	107	267
24	Не вошедшія въ предыд. груп. или неопред.	247	64	141	303	755	780	85	671	1.159	2.695
25	Заведенія, касающіяся чистоты и гигіены тѣла	451	213	210	439	1.313	2.414	939	2.496	4.389	10.238
	Промышленность	**23.199**	**6.310**	**14.742**	**29.834**	**74.085**	**145.902**	**22.778**	**134.261**	**249.545**	**552.486**
26	Водныя сообщенія	196	7	120	265	588	540	16	642	1.380	2.578
27	Желѣзныя дороги	87	1	103	197	388	645	24	623	1.159	2.451
28	Извозный промыселъ	1.563	31	1.404	2.836	5.834	11.730	113	14.636	27.292	53.771
29	Остальн. сухоп. сообщ. и средства передвиж.	568	3	397	764	1.732	1.158	5	966	1.914	4.043
30	Почта, телеграфъ и телефонъ	10	—	1	15	26	81	5	89	185	360
	Передвиженіе и сообщеніе . .	**2.424**	**42**	**2.025**	**4.077**	**8.568**	**14.154**	**163**	**16.956**	**31.930**	**63.203**

№№ по порядку.	Профессіональныя группы.	На 10.000 еврейскаго населенія приходится живущихъ указанными профессіями.						Число лицъ самостоятельныхъ въ указанныхъ профессіяхъ по району.		
		Въ уѣздахъ.	Въ городахъ съ населен. до 10.000 д.	Въ городахъ съ населен. отъ 10—50.000 д.	Въ город. съ населен. отъ 50—100.000д.	Въ город. съ насел свыше 100.000 д.	По району.	Всѣхъ.	Евреевъ. Абсол. числ.	Евреевъ. Въ %-хъ ко всѣмъ самостоятельн.
16	Обработка растит. и животн. питат. продукт.	353	369	302	250	266	327	43.911	14.351	32,7
17	Табакъ и издѣлія изъ него	10	31	60	88	123	39	3.699	2.607	70,5
18	Полиграфическія производства.	30	74	69	120	150	57	7.435	4.080	54,9
19	Произв. инстр. физич., опт., хирург. Часы . .	19	33	36	42	51	22	2.372	1.667	70,3
20	Ювелирн. дѣло, живоп. предм. культа, роскоши т. п.	15	24	44	74	112	36	4.725	2.274	48,1
21	Изготовленіе одежды.	1.261	1.347	1.358	1.693	1.671	1.361	138.998	75.902	54,6
22	Устр., ремонтъ, содерж. жилищъ. Строит. раб.	254	294	286	278	205	257	61.210	11.660	19,0
23	Производство экипаж. и постр. дерев. судовъ.	1	3	3	2	3	1	1.102	76	6,9
24	Не вошедшія въ предыд. груп. или неопред.	9	12	18	27	37	15	10.410	865	8,3
25	Заведенія, касающіяся чистоты и гигіены тѣла.	50	74	77	73	64	59	18.663	3.353	17,9
	Промышленность.	**3.006**	**3.145**	**3.214**	**3.627**	**3.628**	**3.166**	**461.941**	**168.680**	**36,5**
26	Водныя сообщенія	14	36	9	9	29	15	6.144	556	9,0
27	Желѣзныя дороги	12	2	16	20	19	14	21.600	669	3,1
28	Извозный промыселъ	288	282	374	359	286	308	28.090	11.843	42,2
29	Остальн. сухоп. сообщ. и средства передвиж.	6	8	3	57	85	23	3.438	1.163	33,8
30	Почта, телеграфъ и телефонъ	2	2	28	3	11	2	5.096	86	1,7
	Передвиженіе и сообщеніе . .	**322**	**330**	**430**	**448**	**420**	**362**	**64.368**	**14.317**	**22,2**

Таблица № 5.
(Продолженіе).

№№ по порядку.	Профессіональныя группы.	На 100 самостоятельных приходится несамостоятельных.						% женщинъ среди самостоятельныхъ.							
		Въ уѣздахъ.	Въ город. съ населен. до 10.000 душъ.	Въ город. съ населен. отъ 10—50.000 д.	Въ город. съ населен. отъ 50—100.000д.	Въ город. съ населеніемъ свыше 100.000 душъ.	По району.	Въ уѣздахъ.	Въ город. съ населен. до 100.000душъ.	Въ город. съ населен. отъ 10—50.000 д.	Въ город. съ населен. отъ 50—100.000д.	Въ город. съ населеніемъ свыше 100.000 д.	По району.
16	Обработка растит. и животн. питат. продукт.	329	368	281	215	197	297	11	9	11	16	15	12
17	Табакъ и издѣлія изъ него	232	200	164	136	139	158	11	21	22	39	27	38
18	Полиграфическія производства	222	207	167	146	94	152	5	2	3	9	22	12
19	Произв. инстр. физич., опт., хирург. Часы . .	226	258	200	160	151	194	1	—	1	2	2	1
20	Ювелирн. дѣло, живоп., предм. культа, роскоши и т. п.	238	226	254	144	131	177	1	—	1	2	4	3
21	Изготовленіе одежды	245	243	207	167	165	213	13	11	19	27	31	19
22	Устр., ремонтъ, содерж. жилищъ. Строит. раб.	315	265	276	257	189	285	1	—	—	—	1	0
23	Производство экипаж. и постр. дерев. судовъ.	262	400	268	350	194	251	—	—	5	—	—	1
24	Не вошедшія въ предыд. груп. или неопред.	249	235	248	258	143	212	6	—	3	1	21	10
25	Заведенія, касающіяся чистоты и гигіены тѣла.	283	265	187	138	98	205	24	20	34	28	32	28
	Промышленность	**263**	**261**	**223**	**179**	**151**	**227**	**11**	**8**	**12**	**18**	**21**	**14**
26	Водныя сообщенія	451	497	654	307	190	364	2	6	3	—	3	3
27	Желѣзныя дороги	239	333	295	275	341	266	6	—	—	—	1	4
28	Извозный промыселъ	389	338	333	350	266	354	1	1	1	1	2	1
29	Остальн. сухоп. сообщ. и средства передвиж.	359	360	261	276	203	248	1	—	—	—	1	—
30	Почта, телеграфъ и телефонъ	330	500	305	457	160	319	2	50	5	29	—	6
	Передвиженіе и сообщеніе . .	**389**	**352**	**326**	**335**	**247**	**342**	**1**	**1**	**1**	**1**	**2**	**1**

Таблица № 5.
(Продолженіе).

№№ по порядку.	Профессіональныя группы.	У Ѣ Самостоят. Мужчины.	У Ѣ Самостоят. Женщины.	З Д Ы. Члены семьи. Мужчины.	З Д Ы. Члены семьи. Женщины.	З Д Ы. Всего.	Города съ населеніемъ до 10.000 душъ. Самостоят. Мужчины.	Самостоят. Женщины.	Члены семьи. Мужчины.	Члены семьи. Женщины.	Всего.
31	Кредитн. и обществ. коммерч. учрежденія . .	187	10	176	352	725	22	1	27	37	87
32	Торговое посредничество	2.684	66	3.805	6.757	13.312	199	11	264	518	992
33	Торговля вообще безъ точнаго опредѣленія . .	20.758	3.724	31.322	54.092	109.896	549	105	753	1.451	2.858
34	» живымъ скотомъ	6.246	67	9.524	16.272	32.109	84	1	160	330	575
35	» зерновыми продуктами	17.714	800	24.811	43.642	86.967	977	82	1.369	2.482	4.910
36	» остальн. прод. сельск. хозяйства . .	24.536	4.964	36.473	62.114	128.087	1.640	358	2.425	4.358	8.781
37	» строит. матер., топливомъ	5.976	146	8.543	14.675	29.340	373	11	625	1.044	2.053
38	» предм. домашн. обихода	776	233	1.200	2.171	4.380	37	18	59	115	229
39	» металлич. товар., машинами, оруж.	904	66	1.239	2.052	4.261	85	11	117	185	398
40	» тканями, предмет. одежды	5.799	739	6.955	12.083	25.576	441	71	551	913	1.976
41	» кожами, мѣхами	2.700	128	3.797	6.748	13.373	181	10	232	469	892
42	» предм. роскоши, наукъ, искусствъ, культа и т. д.	144	26	164	326	660	17	3	22	43	85
43	» остальн. предметами	1.549	69	1.716	3.210	6.544	105	4	92	201	402
44	» разносная, развозная	919	303	1.204	2.117	4.543	40	29	73	113	255
45	Трактиры, гостинницы, мебл. комн., клубы. .	1.346	291	2.135	3.772	7.544	198	43	294	563	1.098
46	Торговля питейная.	571	19	527	808	1.925	34	4	48	76	162
	Торговля.	**92.809**	**11.651**	**133.591**	**231.191**	**469.242**	**4.982**	**762**	**7.111**	**12.898**	**25.753**
48	Дѣят. и служба частная; присл., поденщики .	**14.407**	**14.731**	**14.649**	**25.417**	**69.204**	**516**	**1.088**	**560**	**981**	**3.145**

Таблица № 5.
(Продолженіе).

№№ по порядку.	Профессіональныя группы.	Города съ населені		емъ отъ 10—50.000 душъ.			Города съ населен. отъ 50—100.000 душъ.				
		Самостоят.		Члены семьи.			Самостоят.		Члены семьи.		
		Мужчины.	Женщины.	Мужчины.	Женщины.	Всего.	Мужчины.	Женщины.	Мужчины.	Женщины.	Всего.
31	Кредитн. и обществ. коммерч. учрежденія . .	224	11	205	367	807	163	10	120	238	531
32	Торговое посредничество	1.450	55	1.836	3.517	6.858	799	41	766	1.716	3.322
33	Торговля вообще безъ точнаго опредѣленія. .	2.236	494	2.748	5.130	10.608	1.100	196	935	1.738	3.969
34	» живымъ скотомъ.	683	13	965	1.684	3.345	221	3	216	517	957
35	» зерновыми продуктами.	4.933	258	6.427	11.687	23.305	1.504	66	1.477	3.028	6.075
36	» остальн. прод. сельск. хозяйства . .	8.471	2.149	10.438	19.158	40.216	3.142	927	3.384	6.618	14.071
37	» строит. матер., топливомъ	1.812	64	2.194	4.140	8.210	804	27	908	1.638	3.377
38	» предм. домашн. обихода	538	87	574	1.121	2.320	307	32	291	588	1.218
39	» металлич. товар., машинами, оруж.	582	42	623	1.131	2.378	362	23	334	606	1.325
40	» тканями, предмет. одежды	3.476	368	3.275	6.204	13.323	2.838	187	2.143	4.113	9.281
41	» кожами, мѣхами	903	50	1.121	1.868	3.942	479	21	499	890	1.889
42	» предм. роскоши. наукъ, искусствъ, культа и т. д.	158	11	133	303	605	216	5	198	441	860
43	» остальн. предметами	846	36	820	1.697	3.399	373	28	345	599	1.345
44	» разносная, развозная.	303	116	340	680	1.439	230	86	239	518	1.073
45	Трактиры, гостинницы, мебл. комн., клубы. .	1.110	149	1.340	2.559	5.158	320	52	357	612	1.341
46	Торговля питейная.	345	38	446	803	1.632	148	8	135	327	618
	Торговля	**28.070**	**3.941**	**33.485**	**62.049**	**127.545**	**13.006**	**1.712**	**12.347**	**24.187**	**51.252**
47	Дѣят. и служба частная; присл., поденщики.	**3.621**	**8.263**	**3.059**	**5.933**	**20.876**	**1.768**	**4.020**	**1.450**	**2.556**	**9.794**

Таблица № 5.
(Продолженіе).

№№ по порядку.	Профессіональныя группы.	Города съ населе		ніемъ свыше 100.000 д.			По				
		Самостоят.		Члены семьи.			Самостоят.		Члены семьи.		
		Мужчины.	Женщины.	Мужчины.	Женщины.	Всего.	Мужчины.	Женщины.	Мужчины.	Женщины.	Всего.
31	Кредитн. и обществ. коммерч. учрежденія . .	212	22	168	399	801	808	54	696	1.393	2.951
32	Торговое посредничество	1.842	50	1.621	3.646	7.159	6.974	223	8.292	16.154	31.643
33	Торговля вообще безъ точнаго опредѣленія. .	1.850	245	1.369	2.858	6.322	26.493	4.764	37.127	65.269	133.653
34	» живымъ скотомъ.	315	1	277	596	1.189	7.549	85	11.142	19.399	38.175
35	» зерновыми продуктами.	2.634	124	2.162	4.523	9.443	27.762	1.330	36.246	65.362	130.700
36	» остальн. прод. сельск. хозяйства . .	6.428	1.782	5.854	12.087	26.151	44.217	10.180	58.574	104.335	217.306
37	» строит. матер., топливомъ	894	39	777	1.528	3.238	9.859	287	13.047	23.025	46.218
38	» предм. домашн. обихода	525	55	401	824	1.805	2.183	425	2.525	4.819	9.952
39	» металлич. товар., машинами, оруж.	453	26	330	698	1.507	2.386	168	2.643	4.672	9.869
40	» тканями, предмет. одежды	3.108	293	2.265	4.394	10.060	15.662	1.658	15.189	27.707	60.216
41	» кожами, мѣхами	363	20	322	571	1.276	4.626	229	5.971	10.546	21.372
42	» предм. роскоши, наукъ, искусствъ, культа и т. д.	225	22	148	269	664	760	67	665	1.382	2.874
43	» остальн. предметами	488	33	378	722	1.621	3.361	170	3.351	6.429	13.311
44	» разносная, развозная	879	313	702	1.553	3.447	2.371	847	2.558	4.981	10.757
45	Трактиры, гостинницы, мебл. комн., клубы. .	667	147	515	1.117	2.446	3.641	682	4.641	8.623	17.587
46	Торговля питейная	609	27	488	946	2.070	1.707	96	1.644	2.960	6.407
	Торговля	**21.492**	**3.199**	**17.777**	**36.731**	**79.199**	**160.359**	**21.265**	**204.311**	**367.056**	**752.991**
47	Дѣят. и служба частная; присл., поденщики .	**4.622**	**5.914**	**3.014**	**6.056**	**19.606**	**24.934**	**31.016**	**22.732**	**40.943**	**122.625**

Таблица № 5.
(Продолженіе).

№№ по порядку.	Профессіональныя группы.	На 10.000 еврейскаго населенія приходится живущихъ указан ными профессіями.					Число лицъ самостоятельныхъ въ указанныхъ профессіяхъ по району.		
		Въ уѣздахъ.	Въ городахъ съ населен. до 10.000 д.	Въ городахъ съ населен. отъ 10—50.000 д.	Въ город. съ населен. отъ 50—100.000 д.	Въ город. съ насел. свыше 100.000 д.	По району.	Всѣхъ.	Евреевъ. Абсол. чис.	Евреевъ. Въ %-хъ ко всѣмъ самостоятельн.
31	Кредитн. и обществ. коммерч. учрежденія . .	7	16	26	41	39	16	2.482	862	34,7
32	Торговое посредничество	127	173	224	256	352	181	8.830	7.197	81,5
33	Торговля вообще безъ точнаго опредѣленія. .	1.048	498	347	305	309	766	38.745	31.257	80,7
34	» живымъ скотомъ.	306	100	110	74	58	219	8.813	7.634	86,6
35	» зерновыми продуктами.	829	854	766	467	462	749	31.033	29.092	93,7
36	» остальн. прод. сельск. хозяйства. .	1.220	1.528	1.322	1.082	1.276	1.245	72.699	54.397	75,0
37	» строит. матер., топливомъ	279	356	273	259	159	265	11.833	10.146	85,7
38	» предм. домашн. обихода	42	40	76	94	88	57	3.365	2.608	77,5
39	» металлич. товар., машинами, оруж.	41	69	78	102	74	56	3.163	2.554	80,7
40	» тканями, предмет. одежды	244	344	438	714	492	345	20.667	17.320	83,8
41	» кожами, мѣхами	128	155	130	145	62	123	5.325	4.855	91,2
42	» предм. роскоши, наукъ, искусствъ, культа и т. д.	6	15	20	66	33	16	2.047	827	40,4
43	» остальн. предметами	62	70	112	103	79	76	5.132	3.531	69,0
44	» разносная, развозная.	43	45	46	82	168	62	4.965	3.218	65,0
45	Трактиры, гостинницы, мебл. комн., клубы. .	72	191	170	103	120	101	13.012	4.323	33,2
46	Торговля питейная.	18	28	53	47	101	37	10.265	1.803	17,6
	Торговля.	**4.472**	**4.482**	**4.191**	**3.940**	**3.872**	**4.314**	**242.376**	**181.624**	**74,9**
47	Дѣят. и служба частная; присл., поденщики.	**660**	**547**	**687**	**753**	**962**	**702**	**416.041**	**58.950**	**14,2**

Таблица № 5.
(Продолженіе).

№№ по порядку.	Профессіональныя группы.	На 100 самостоятельных приходится несамостоятельных.						% женщинъ среди самостоятельныхъ.					
		Въ уѣздахъ.	Въ город. съ населен. до 10.000 душъ.	Въ город. съ населен. отъ 10—50.000 д.	Въ город. съ населен. отъ 50—100.000 д.	Въ город. съ населеніемъ свыше 100.000 д.	По району.	Въ уѣздахъ.	Въ город. съ населен. до 10.000 душъ.	Въ город. съ населен. отъ 10—50.000 д.	Въ город. съ населен. отъ 50—100.000 д.	Въ город. съ населеніемъ свыше 100.000 д.	По району.
31	Кредитн. и обществ. коммерч. учрежденія . .	268	278	243	207	225	242	5	4	5	6	9	6
32	Торговое посредничество	384	373	356	295	278	340	2	5	4	5	3	3
33	Торговля вообще безъ точнаго опредѣленія. .	349	337	292	206	202	328	11	16	18	15	12	15
34	» живымъ скотомъ.	409	576	381	327	276	400	1	1	2	1	—	1
35	» зерновыми продуктами.	370	363	349	287	292	348	4	8	5	4	4	5
36	» остальн. прод. сельск. хозяйства . .	334	339	279	246	219	300	17	18	20	23	22	19
37	» строит. матер., топливомъ	379	435	338	306	247	357	2	3	3	3	4	3
38	» предм. домашн. обихода	324	316	271	259	211	285	4	33	12	9	9	16
39	» металлич. товар., машинами, оруж.	340	315	281	244	215	287	7	12	7	6	5	7
40	» тканями, предмет. одежды	290	286	247	207	196	248	11	14	10	6	9	10
41	» кожами, мѣхами	373	367	314	278	207	340	8	5	5	4	5	5
42	» предм. роскоши, наукъ, искусствъ, культа и т. д.	288	325	258	289	168	248	15	15	7	2	9	8
43	» остальн. предметами	304	269	287	235	211	277	4	4	4	7	6	5
44	» разносная, развозная	272	269	320	240	189	230	25	42	36	27	26	26
45	Трактиры, гостинницы, мебл. комн., клубы. .	361	356	310	260	20	301	18	18	12	14	18	16
46	Торговля питейная.	226	326	326	296	219	255	3	11	10	5	4	5
	Торговля	**349**	**348**	**299**	**248**	**100**	**315**	**11**	**13**	**12**	**12**	**6**	**12**
47	Дѣят. и служба частная; присл., поденщики.	**138**	**96**	**76**	**69**	**86**	**108**	**51**	**68**	**70**	**69**	**56**	**59**

№№ по порядку.	Профессіональныя группы.	У Ѣ З Д Ы.					Города съ населеніемъ до 10.000 душъ.				
		Самостоят.		Члены семьи.			Самостоят.		Члены семьи.		
		Мужчины.	Женщины.	Мужчины.	Женщины.	Всего.	Мужчины.	Женщины.	Мужчины.	Женщины.	Всего.
48	Администрація, судъ и полиція	183	2	172	348	705	5	—	4	46	55
49	Общественная и сословная служба	355	2	524	1.003	1.884	34	2	53	109	198
50	Частная юридич. дѣятельность	98	—	118	263	479	22	—	32	53	107
51	Богослуженіе православн. исповѣд.										
52	» другихъ христіанск. исповѣд. .	1.700	7	2.238	4.198	8.143	104	1	139	273	517
53	» нехристіанск. исповѣд.										
54	Лица при церкв., кладб. и т. п. Прислуга и сторожа при нихъ	3.286	51	4.598	8.055	15.990	203	3	261	493	960
55	Учебная и воспитательн. дѣятельность. . . .	7.061	124	6.305	12.478	25.968	422	4	457	895	1.778
56	Наука, литература, искусства	90	8	74	167	339	4	1	4	13	22
57	Врачебная и санитарная дѣятельность	673	461	669	1.293	3.096	36	16	42	77	171
58	Служба при благотворит. учрежденіяхъ . . .	28	2	20	57	107	—	—	—	—	—
	Госуд. и обществ. служба. Свободн. профессіи.	**13.474**	**657**	**14.718**	**27.862**	**56.711**	**830**	**27**	**992**	**1.959**	**3.808**
59	Доходы съ капиталовъ, недвиж. имущ. Средства родителей, родственниковъ	4.080	3.549	6.005	10.313	23.947	319	264	457	904	1.944
60	Сред. отъ казны, обществ. учрежд., частн. лицъ.	1.046	1.000	424	831	3.301	59	67	29	49	204
61	Лишенные свободы, отбывающіе наказаніе .	63	10	—	1	74	119	16	—	—	135
62	Лица неопредѣлен. профессій	2.443	710	1.904	3.525	8.582	218	58	228	377	881
63	Проституція	2	20	—	4	26	—	9	4	—	13
64	Неизвѣстныя занятія	2.317	2.189	2.176	3.291	9.973	106	148	157	266	677
	Непроизв. и неопредѣл. занятія . .	**9.951**	**7.478**	**10.509**	**17.965**	**45.903**	**821**	**562**	**875**	**1.596**	**3.854**
65	**Вооруженныя силы . . . . . .**	**2.251**	—	**43**	**68**	**2.362**	**138**	—	**11**	**38**	**187**
	Итого	**228.122**	**44.797**	**282.177**	**494.191**	**1.049.287**	**12.432**	**2.850**	**14.950**	**27.229**	**57.461**

Таблица № 5.
(Продолженіе).

№№ по порядку.	Профессіональныя группы.	Города съ населе		ніемъ отъ 10—50.000 душъ.			Города съ населен. отъ 50—100.000 душъ.				
		Самостоят.		Члены семьи.			Самостоят.		Члены семьи.		
		Мужчины.	Женщины.	Мужчины.	Женщины.	Всего.	Мужчины.	Женщины.	Мужчины.	Женщины.	Всего.
48	Администрація, судъ и полиція	66	—	82	136	249	13	—	21	125	159
49	Общественная и сословная служба	51	—	109	220	439	45	—	32	86	163
50	Частная юридическая дѣятельность	89	1	90	204	397	41	—	68	100	209
51	Богослуженіе православн. исповѣд.										
52	» другихъ христіанск. исповѣд. . .	219	4	496	1.070	2.103	233	5	249	462	949
53	» нехристіанскихъ исповѣд. . . .										
54	Лица при церкв., кладбищ. и т. п. Прислуга и сторожа при нихъ	451	12	980	1.901	3.731	342	11	272	624	1.249
55	Учебная и воспитательн. дѣятельность . . .	1.195	190	2.266	4.422	9.372	967	93	728	1.539	3.327
56	Наука, литература, искусства	164	13	156	247	562	230	11	244	81	566
57	Врачебная и санитарная дѣятельность	417	237	314	657	1.619	192	118	136	286	732
58	Служба при благотворит. учрежденіяхъ . . .	14	3	8	33	59	6	—	1	21	28
	Госуд. и обществ. служба. Свободн. профессіи.	**2.666**	**460**	**4.501**	**8.890**	**18.531**	**2.069**	**238**	**1.751**	**3.324**	**7.382**
59	Доходы съ капиталовъ и недвиж. имущ. Средства родителей и родственниковъ . . .	1.101	1.287	2.718	4.884	11.330	769	718	739	1.587	3.813
60	Сред. отъ казны, обществ. учрежд,. частн. лицъ.	746	792	122	242	1.723	454	414	45	78	991
61	Лишенные свободы и отбывающіе наказаніе .	254	18	5	—	405	172	6	—	—	178
62	Лица неопредѣленныхъ занятій	455	104	826	1.557	3.553	383	92	250	530	1.255
63	Проституція.	—	147	16	24	147	2	62	2	2	68
64	Неизвѣстныя занятія	226	268	404	654	1.972	178	249	135	233	795
	Непроизвод. и неопредѣл. занятія	**2.782**	**2.616**	**4.091**	**7.361**	**19.130**	**1.958**	**1.541**	**1.171**	**2.430**	**7.100**
65	**Вооруженныя силы . . . . . .**	**3.463**	—	**26**	**46**	**3.609**	**991**	—	**6**	**8**	**1.005**
	Итого	**60.838**	**18.560**	**73.203**	**136.564**	**304.185**	**35.018**	**10.681**	**28.468**	**55 897**	**130.064**

Таблица № 5.
(Продолженіе).

№№ по порядку.	Профессіональныя группы.	Города съ населе		ніемъ свыше 100.000 д.			П о р а й о н у.				
		Самостоят.		Члены семьи.			Самостоят.		Члены семьи.		
		Мужчины.	Женщины.	Мужчины.	Женщины.	Всего.	Мужчины.	Женщины.	Мужчины.	Женщины.	Всего.
48	Администрація, судъ и полиція	30	1	22	87	175	297	3	301	742	1.343
49	Общественная и сословная служба	108	2	44	120	215	593	6	762	1.538	2.899
50	Частная юридич. дѣятельность	103	—	50	125	265	353	1	358	457	1.457
51	Богослуженіе православн. исповѣд.										
52	» другихъ христіанск. исповѣд. .	537	—	215	431	869	2.793	17	3.337	6.434	12.581
53	» нехристіанск. исповѣд.										
54	Лица при церкв., кладб. и т. п. Прислуга и сторожа при нихъ	829	21	346	810	1.619	5.111	98	6.457	11.883	23.549
55	Учебная и воспитательн. дѣятельность . . .	2.569	115	758	1.457	3.600	12.214	526	10.514	20.791	44.145
56	Наука, литература, искусства	145	14	88	171	436	633	47	566	679	1.925
57	Врачебная и санитарная дѣятельность . . .	373	275	219	431	1.304	1.691	1.107	1.380	2.744	6.922
58	Служба при благотворит. учрежденіяхъ . . .	11	7	13	17	47	59	12	42	128	241
	Госуд. и обществ. служба. Свободн. профессіи.	**4.705**	**435**	**1.755**	**3.649**	**8.530**	**23.744**	**1.817**	**23.717**	**45.684**	**94.962**
59	Доходы съ капиталовъ, недвиж. имущ. Средства родителей, родственниковъ	1.989	1.739	1.077	2.124	5.589	8.258	7.557	10.996	19.812	46.623
60	Сред. отъ казны, обществ. учрежд., частн. лицъ	657	702	41	79	1.658	2.962	2.975	661	1.279	7.877
61	Лишенные свободы, отбывающіе наказаніе .	360	40	—	2	274	968	90	5	3	1.066
62	Лица неопредѣлен. профессій	958	212	229	518	1.306	4.457	1.176	3.437	6.507	15.577
63	Проституція	7	100	11	9	167	11	338	33	39	421
64	Неизвѣстныя занятія	397	517	197	395	1.086	3.224	3.371	3.069	4.839	14.503
	Непроизв. и неопредѣл. занятія .	**4.368**	**3.310**	**1.555**	**3.127**	**10.080**	**19.880**	**15.507**	**18.201**	**32.479**	**86.067**
65	**Вооруженныя силы . . . . . .**	**3.537**	—	**6**	**29**	**3.498**	**10.380**	—	**92**	**189**	**10.661**
	Итого	**74.703**	**19.715**	**40.944**	**83.935**	**204.277**	**411.113**	**96.603**	**439.742**	**797.816**	**1.745.274**

Таблица № 5.
(Продолженіе).

№№ по порядку.	Профессіональныя группы.	На 10.000 еврейскаго населенія приходится живущихъ указанными профессіями.						Число лицъ самостоятельныхъ въ указанныхъ профессіяхъ по району.		
		Въ уѣздахъ.	Въ городахъ съ населен. до 10.000 д.	Въ городахъ съ населен. отъ 10—50.000 д.	Въ город. съ населен. отъ 50-100.000. д.	Въ город. съ насел. свыше 100.000 д.	По району.	Всѣхъ.	Евреевъ. Абсол. чис.	Евреевъ. Въ %-хъ ко всѣмъ самостоятельн.
48	Администрація, судъ и полиція	7	10	8	12	9	7	21.618	300	1,4
49	Общественная и сословная служба	18	34	14	13	11	17	8.475	599	7,1
50	Частная юридич. дѣятельность	4	19	13	16	13	8	1.824	354	19,5
51	Богослуженіе православн. исповѣд.									
52	» другихъ христіанск. исповѣд. .	78	90	69	73	43	72	25.140	2.810	11,2
53	» нехристіанск. исповѣд.									
54	Лица при церкв., кладб. и т. п. Прислуга и сторожа при нихъ	152	167	123	96	79	135	6.916	5.209	75,3
55	Учебная и воспитательн. дѣятельность . . .	247	309	309	256	176	253	31.453	12.740	40,5
56	Наука, литература, искусства	3	4	17	44	21	11	2.972	680	22,9
57	Врачебная и санитарная дѣятельность . . .	30	30	53	56	64	39	14.479	2.798	19,5
58	Служба при благотворит. учрежденіяхъ . . .	1	—	2	2	2	2	696	71	10,2
	Госуд. и обществ. служба. Свободн. профессіи.	**540**	**663**	**608**	**568**	**418**	**544**	**113.573**	**25.561**	**22,5**
59	Доходы съ капиталовъ, недвиж. имущ. Средства родителей, родственниковъ	228	338	373	293	274	268	68.563	15.815	23,1
60	Сред. отъ казны, обществ. учрежд., частн. лицъ.	32	36	57	76	81	45	46.055	5.937	12,9
61	Лишенные свободы, отбывающіе наказаніе .	1	23	13	14	14	6	8.956	1.058	11,8
62	Лица неопредѣлен. профессій	82	153	117	97	64	89	21.795	5.633	25,8
63	Проституція	—	2	5	5	8	3	1.254	349	27,8
64	Неизвѣстныя занятія	95	119	65	61	53	83	18.627	6.595	35,4
	Непроизв. и неопредѣл. занятія . .	**438**	**671**	**630**	**546**	**494**	**494**	**165.250**	**35.387**	**21,4**
65	**Вооруженныя силы . . . . . .**	**22**	**33**	**119**	**77**	**171**	**61**	**175.985**	**10.380**	**5,9**
	Итого	**10.000**	**10.000**	**10.000**	**10.000**	**10.000**	**10.000**	**3.680.151**	**507.716**	**13,5**

Таблица № 5.
(Продолженіе).

№№ по порядку.	Профессіональныя группы.	На 100 самостоятельныхъ несамостоятельныхъ приходится						% женщинъ среди самостоятельныхъ.					
		Въ уѣздахъ.	Въ город. съ населен. до 10.000 душъ.	Въ город. съ населен. отъ 10—50.000 д.	Въ город. съ населен. отъ 50—100.000 д.	Въ город. съ населеніемъ свыше 100.000 д.	По району.	Въ уѣздахъ.	Въ город. съ населен. до 10.000 душъ.	Въ город. съ населен. отъ 10—50.000 д.	Въ город. съ населен. отъ 50—100.000 д.	Въ город. съ населеніемъ свыше 100.000 д.	По району.
48	Администрація, судъ и полиція	281	1.000	703	1.123	17	348	1	—	3	—	—	1
49	Общественная и сословная служба	428	450	299	262	322	383	1	6	2	—	—	1
50	Частная юридич. дѣятельность	389	39	285	410	194	312	—	—	—	—	1	—
51	Богослуженіе православн. исповѣд.												
52	» другихъ христіанск. исповѣд.	377	392	292	282	285	348	—	1	—	2	2	1
53	» нехристіанскихъ исповѣд.												
54	Лица при церкв., кладб. и т. п. Прислуга и сторожа при нихъ	379	366	339	254	250	352	2	1	3	3	3	2
55	Учебная и воспитательн. дѣятельность	261	319	249	214	160	245	2	1	4	9	14	2
56	Наука, литература, искусства	246	340	253	135	146	183	8	20	9	5	7	7
57	Врачебная и санитарная дѣятельность	173	229	150	136	99	147	41	31	42	38	36	40
58	Служба при благотворит. учрежденіяхъ	257	—	228	366	177	240	7	—	39	—	17	17
	Госуд. и обществ. служба. Свободн. профессіи.	**294**	**344**	**261**	**220**	**173**	**271**	**5**	**3**	**8**	**10**	**15**	**7**
59	Доходы съ капиталовъ, недвиж. имущ. Средства родителей, родственниковъ	214	233	204	156	134	195	47	45	46	48	54	48
60	Сред. отъ казны, обществ. учрежд., частн. лицъ.	61	62	27	14	8	33	49	53	52	48	58	51
61	Лишенные свободы, отбывающіе наказаніе	11	—	1	—	1	1	14	12	10	3	7	8
62	Лица неопредѣлен. профессій	172	219	204	164	134	176	23	21	18	19	19	21
63	Проституція	18	44	37	16	14	21	91	—	93	97	—	97
64	Неизвѣстныя занятія	121	167	116	86	120	120	49	58	56	58	54	51
	Непроиз. и неопредѣл. занятія	**167**	**179**	**149**	**103**	**87**	**143**	**43**	**40**	**43**	**44**	**48**	**44**
65	Вооруженныя силы	**5**	**36**	**2**	**1**	**1**	**3**	—	—	—	—	—	—
	Итого	**284**	**276**	**222**	**185**	**157**	**244**	**16**	**19**	**21**	**23**	**23**	**19**

Таблица № 6.

Профессіональный составъ еврейскаго населенія Юго-Восточнаго района.

№№ по порядку.	Профессіональныя группы.	У Ѣ З Д Ы. Самостоят. Мужчины.	Самостоят. Женщины.	Члены семьи. Мужчины.	Члены семьи. Женщины.	Всего.	Города съ населеніемъ до 10.000 душъ. Самостоят. Мужчины.	Самостоят. Женщины.	Члены семьи. Мужчины.	Члены семьи. Женщины.	Всего.
1	Земледѣліе	1.864	256	3.453	5.618	11.191	41	5	47	78	171
2	Пчеловодство и шелководство	3	—	2	5	10	1	—	1	1	3
3	Животноводство	17	5	21	33	76	1	—	—	—	1
4	Рыболовство и охота	34	—	47	83	164	1	—	3	5	9
	Сельское хозяйство	**1.918**	**261**	**3.523**	**5.739**	**11.441**	**44**	**5**	**51**	**84**	**184**
5	Лѣсоводство и лѣсные промыслы	58	1	32	49	140	4	—	3	11	18
6	Добыча рудъ и копи	109	5	88	189	391	5	—	5	5	15
7	Выплавка металловъ	4	—	2	4	10	—	—	—	—	—
8	Обработка волокнистыхъ веществъ	304	492	497	802	2.095	25	91	44	63	223
9	» животныхъ продуктовъ	179	5	146	278	608	54	3	62	128	247
10	» дерева	695	15	454	820	1.984	158	1	103	209	471
11	» металловъ	1.778	11	1.423	2.516	5.728	338	4	323	601	1.266
12	» минеральныхъ вещ. (керамика)	48	3	50	87	188	3	—	9	18	30
13	Производства химич. и связанныя съ ними	68	4	82	115	269	33	1	40	75	149
14	Винокуреніе, пиво- и медовареніе	188	—	158	360	706	13	—	20	40	73
15	Производ. проч. напитк. и бродильн. веществъ.	56	3	65	115	239	11	3	24	45	83

Таблица № 6.
(Продолженіе).

№№ по порядку.	Профессіональныя группы.	Города съ населе		ніемъ отъ 10—50.000 душъ.			Города съ населен. отъ 50—10.0000 душъ.				
		Самостоят.		Члены семьи.			Самостоят.		Члены семьи.		
		Мужчины.	Женщины.	Мужчины.	Женщины.	Всего.	Мужчины.	Женщины.	Мужчины.	Женщины.	Всего.
1	Земледѣліе	59	4	72	138	273	2	1	5	2	10
2	Пчеловодство и шелководство	1	—	1	1	3	1	—	—	—	1
3	Животноводство	7	—	3	6	16	4	1	2	6	13
4	Рыболовство и охота	11	—	9	18	38	2	—	—	4	6
	Сельское хозяйство	**78**	**4**	**85**	**163**	**330**	**9**	**2**	**7**	**12**	**30**
5	Лѣсоводство и лѣсные промыслы	15	—	9	20	44	6	—	4	7	17
6	Добыча рудъ и копи	27	4	33	59	123	6	—	12	20	38
7	Выплавка металловъ	—	—	—	—	—	—	—	—	—	—
8	Обработка волокнистыхъ веществъ	98	229	106	218	651	37	53	62	54	206
9	» животныхъ продуктовъ	183	10	125	237	555	142	4	86	166	398
10	» дерева	636	11	374	695	1.716	315	2	186	397	900
11	» металловъ	1.304	8	857	1.504	3.673	392	1	251	369	1.013
12	» минеральныхъ вещ. (керамика)	28	7	39	63	137	26	1	31	59	117
13	Производства химич. и связанныя съ ними	164	18	147	261	590	61	10	39	104	214
14	Винокуреніе, пиво- и медовареніе	101	1	129	250	481	38	1	34	89	162
15	Производство проч. напитк. и бродильн. вещ.	70	9	95	159	333	42	8	29	56	135

Таблица № 6.
(Продолженіе).

№№ по порядку.	Профессіональныя группы.	Города съ населе		ніемъ свыше 100.000 д.			По				
		Самостоят.		Члены семьи.			Самостоят.		Члены семьи.		
		Мужчины.	Женщины.	Мужчины.	Женщины.	Всего.	Мужчины.	Женщины.	Мужчины.	Женщины.	Всего.
1	Земледѣліе	21	—	26	37	84	1.987	266	3.603	5.873	11.729
2	Пчеловодство и шелководство	—	—	—	—	—	6	—	4	7	17
3	Животноводство	1	—	—	3	4	30	6	26	48	110
4	Рыболовство и охота	1	—	1	—	2	49	—	60	110	219
	Сельское хозяйство	**23**	—	**27**	**40**	**90**	**2.072**	**272**	**3.693**	**6.038**	**12.075**
5	Лѣсоводство и лѣсные промыслы	14	—	15	17	46	97	1	63	104	265
6	Добыча рудъ и копи	18	—	17	34	69	165	9	155	307	636
7	Выплавка металловъ	—	—	—	—	—	4	—	2	4	10
8	Обработка волокнистыхъ веществъ	22	64	20	54	160	486	929	729	1.191	3.335
9	» животныхъ продуктовъ	64	3	33	66	166	622	25	452	875	1.974
10	» дерева	650	7	338	682	1.677	2.454	36	1.455	2.803	6.748
11	» металловъ	776	1	357	769	1.903	4.588	25	3.211	5.759	13.583
12	» минеральныхъ вещ. (керамика)	25	2	22	42	91	130	13	151	269	563
13	Производства химич. и связанныя съ ними	55	4	44	73	176	381	37	352	628	1.398
14	Винокуреніе, пиво- и медовареніе	44	4	26	67	141	384	6	367	806	1.563
15	Производство проч. напитк. и бродильн. вещ.	39	3	38	79	159	218	26	251	454	949

Таблица № 6.
(Продолженіе).

№№ по порядку.	Профессіональныя группы.	На 10.000 еврейскаго населенія приходится живущихъ указанными профессіями.					Число лицъ самостоятельныхъ въ указанныхъ профессіяхъ по району.		
		Въ уѣздахъ.	Въ городахъ съ населен. до 10.000 д.	Въ городахъ съ населен. отъ 10-50.000 д.	Въ город. съ населен. отъ 50-100.000 д.	Въ город. съ насел. свыше 100.000 д.	По району.	Всѣхъ.	Евреевъ. Абсол. чис.	Евреевъ. Въ %-хъ ко всѣмъ самостоятельн.
1	Земледѣліе	762	45	25	3	21	310	1.205.942	2.253	0,2
2	Пчеловодство и шелководство	1	1	—	—	—	—	921	6	0,7
3	Животноводство	5	—	2	3	1	3	21.160	36	0,2
4	Рыболовство и охота	11	2	3	1	1	6	5.922	49	0,8
	Сельское хозяйство.	**779**	**48**	**30**	**7**	**23**	**319**	**1.233.945**	**2.344**	**0,2**
5	Лѣсоводство и лѣсные промыслы	10	5	4	4	11	7	4.154	98	2,3
6	Добыча рудъ и копи	27	4	11	6	17	17	27.049	174	0,6
7	Выплавка металловъ	1	—	—	—	—	—	1.555	4	0,3
8	Обработка волокнистыхъ веществъ	143	59	59	47	40	88	20.868	1.415	6,8
9	» животныхъ продуктовъ	41	65	50	91	42	52	6.894	647	9,7
10	» дерева	136	125	156	204	420	178	26.743	2.490	9,3
11	» металловъ	389	335	333	233	476	359	44.715	4.613	10,3
12	» минеральн. вещ. (керамика)	13	8	13	27	23	15	5.917	143	2,4
13	Производства химич. и связан. съ ними	18	39	54	49	44	37	3.880	418	10,8
14	Винокуреніе, пиво- и медовареніе	48	19	44	37	35	41	2.487	390	15,7
15	Производ. проч. напитк. и брод. веществъ	16	22	30	31	40	25	565	244	43,2

Таблица № 6.
(Продолженіе).

№№ по порядку.	Профессіональныя группы.	На 100 самостоятельныхъ приходится несамостоятельныхъ.						% женщинъ среди самостоятельныхъ.					
		Въ уѣздахъ.	Въ город. съ населен. до 10.000 душъ.	Въ город. съ населен. отъ 10—50.000 д.	Въ город. съ населен. отъ 50—100.000 д.	Въ город. съ населеніемъ свыше 100.000 д.	По району.	Въ уѣздахъ.	Въ город. съ населен. до 10.000 душъ.	Въ город. съ населен. отъ 10—50.000 д.	Въ город. съ населен. отъ 50-100.000 д.	Въ город. съ населеніемъ свыше 100.000 д.	По району.
1	Земледѣліе.	428	272	333	233	300	421	12	11	6	33	—	12
2	Пчеловодство и шелководство	233	200	200	0	0	183	—	—	—	—	—	—
3	Животноводство	245	0	129	160	300	206	23	—	—	20	—	17
4	Рыболовство и охота.	382	800	245	200	100	347	—	—	—	—	—	—
	Сельское хозяйство	**425**	**276**	**302**	**173**	**291**	**415**	**12**	**10**	**5**	**18**	—	**12**
5	Лѣсоводство и лѣсные промыслы	137	350	193	183	225	170	2	—	—	—	—	1
6	Добыча рудъ и соли.	243	200	297	267	283	266	4	—	13	—	—	5
7	Выплавка металловъ	150	—	—	—	—	150	—	—	—	—	—	—
8	Обработка волокнистыхъ веществъ.	161	92	99	129	86	136	62	78	70	59	74	66
9	» животныхъ продуктовъ	230	333	188	170	148	222	3	5	5	3	4	4
10	» дерева	180	195	165	184	155	171	2	1	2	1	1	1
11	» металловъ	220	270	180	158	145	194	1	1	1	—	—	1
12	» минеральныхъ вещ. (керамика) . .	269	900	291	333	237	294	6	—	20	4	7	9
13	Производства химич. и связанныя съ ними . .	274	338	224	201	205	234	6	3	9	16	7	9
14	Винокуреніе пиво- и медовареніе	276	462	372	315	193	301	—	—	1	3	8	2
15	Производ. проч. напитк. и бродильн. веществъ.	305	493	322	170	278	289	5	2	11	16	7	11

Таблица № 6.
(Продолженіе).

№№ по порядку.	Профессіональныя группы.	У Ъ		З Д Ы.			Города съ населеніемъ до 10.000 душъ.				
		Самостоят.		Члены семьи.			Самостоят.		Члены семьи.		
		Мужчины.	Женщины.	Мужчины.	Женщины.	Всего.	Мужчины.	Женщины.	Мужчины.	Женщины.	Всего.
16	Обработка растит. и животн. питат. продукт.	808	119	1.034	1.773	3.734	236	64	323	569	1.192
17	Табакъ и издѣлія изъ него	58	25	66	142	291	4	—	—	2	6
18	Полиграфическія производства	250	12	203	349	814	167	3	110	210	490
19	Произв. инстр. физич., опт., хирург. Часы . .	194	3	98	211	506	82	2	78	142	304
20	Ювелирн. дѣло, живоп., предм. культа, роскоши и т. п.	98	1	67	114	280	61	—	67	135	263
21	Изготовленіе одежды	4.509	1.357	4.037	7.207	17.110	1.574	469	1.366	2.574	5.983
22	Устр., ремонтъ, содерж. жилищъ. Строит. раб. .	764	1	806	1.480	3.051	163	—	165	389	717
23	Производство экипаж. и постр. дерев. судовъ.	8	—	2	7	17	2	—	2	8	12
24	Не вошедшія въ предыд. груп. или неопред.	83	—	73	114	270	14	—	10	22	46
25	Заведенія касающіяся чистоты и гигіены тѣла.	85	15	92	132	324	56	16	78	132	282
	Промышленность	**10.344**	**2.072**	**9.475**	**16.864**	**38.755**	**3.003**	**657**	**2.832**	**5.378**	**11.870**
26	Водныя сообщенія	104	1	93	201	399	10	—	17	22	49
27	Желѣзныя дороги	38	2	58	66	164	6	—	6	14	26
28	Извозный промыселъ	683	15	903	1.576	3.177	353	4	492	889	1.738
29	Остальн. сухоп. сообщ. и средства передвиж.	17	—	26	37	80	3	—	5	7	15
30	Почта, телеграфъ и телефонъ	6	—	2	17	25	1	—	2	4	7
	Передвиженіе и сообщеніе . .	**848**	**18**	**1.082**	**1.897**	**3.845**	**373**	**4**	**522**	**936**	**1.835**

Таблица № 6.
(Продолженіе).

№№ по порядку.	Профессіональныя группы.	Города съ населеніемъ отъ 10—50.000 душъ. Самостоят. Мужчины.	Самостоят. Женщины.	Члены семьи. Мужчины.	Члены семьи. Женщины.	Всего.	Города съ населен. отъ 50—100.000 душъ. Самостоят. Мужчины.	Самостоят. Женщины.	Члены семьи. Мужчины.	Члены семьи. Женщины.	Всего.
16	Обработка растит. и животн. питат. продукт.	605	179	713	1.270	2.767	423	73	416	807	1.719
17	Табакъ и издѣлія изъ него	364	238	300	509	1.411	248	241	166	343	998
18	Полиграфическія производства	688	43	396	758	1.885	404	51	172	346	973
19	Произв. инстр. физич., опт., хирург. Часы .	344	2	251	446	1.043	114	1	64	125	304
20	Ювелирн. дѣло, живоп., предм. культа, роскоши и т. п.	206	3	170	273	652	106	—	55	127	288
21	Изготовленіе одежды	6.253	2.081	4.851	8.748	21.933	1.913	806	1.534	2.902	7.155
22	Устр., ремонтъ, содерж. жилищъ. Строит. раб.	660	—	570	1.145	2.375	330	—	266	614	1.210
23	Производство экипаж. и постр. дерев. судовъ	13	—	19	37	69	3	—	—	3	6
24	Не вошедшія въ предыд. груп. или неопред.	94	7	48	112	261	42	6	26	48	122
25	Заведенія, касающіяся чистоты и гигіены тѣла	181	71	161	301	714	66	37	39	85	227
	Промышленность	**12.034**	**2.921**	**9.393**	**17.065**	**41.413**	**4.714**	**1.295**	**3.472**	**6.721**	**16.202**
26	Водныя сообщенія	18	—	32	63	113	14	—	6	16	36
27	Желѣзныя дороги	35	1	34	68	138	15	—	13	24	52
28	Извозный промыселъ	859	14	1.120	1.942	3.935	457	7	545	1.058	2.067
29	Остальн. сухоп. сообщ. и средства передвиж.	23	1	18	49	91	42	—	39	85	166
30	Почта, телеграфъ и телефонъ	8	1	7	10	26	1	—	—	—	1
	Передвиженіе и сообщеніе . .	**943**	**17**	**1.211**	**2.132**	**4.303**	**529**	**7**	**603**	**1.183**	**2.322**

Таблица № 6.
(Продолженіе).

№№ по порядку.	Профессіональныя группы.	Города съ населеніемъ свыше 100.000 д.					Районъ				
		Самостоят.		Члены семьи.			Самостоят.		Члены семьи.		
		Мужчины.	Женщины.	Мужчины.	Женщины.	Всего.	Мужчины.	Женщины.	Мужчины.	Женщины.	Всего.
16	Обработка растит. и животн. питат. продукт.	285	69	203	529	1.086	2.357	504	2.689	4.948	10.498
17	Табакъ и издѣлія изъ него	76	20	35	80	211	750	524	567	1.076	2.917
18	Полиграфическія производства	261	25	128	196	610	1.770	134	1.009	1.859	4.772
19	Произв. инстр. физич., опт., хирург. Часы . .	117	1	50	88	256	851	9	541	1.012	2.413
20	Ювелирн. дѣло, живоп., предм. культа, роскоши и т. п.	77	—	57	96	230	548	4	416	745	1.713
21	Изготовленіе одежды	2.138	831	1.462	2.953	7.384	16.387	5.544	13.250	24.384	59.565
22	Устр., ремонтъ, содерж. жилищъ. Строит. раб.	432	2	294	636	1.364	2.349	3	2.101	4.264	8.717
23	Производство экипаж. и постр. дерев. судовъ.	3	—	1	2	6	29	—	24	57	110
24	Не вошедшія въ предыд. груп. или неопред.	60	—	41	77	178	293	13	198	373	877
25	Заведенія, касающіяся чистоты и гигіены тѣла.	61	25	48	82	216	449	164	418	7 2	1.763
	Промышленность	**5.217**	**1.061**	**3.229**	**6.622**	**16.129**	**35.312**	**8.006**	**28.401**	**52.650**	**124.369**
26	Водныя сообщенія	36	—	49	75	160	182	1	197	377	757
27	Желѣзныя дороги	32	1	36	65	134	126	4	147	237	514
28	Извозный промыселъ	543	—	642	1.027	2.212	2.895	40	3.702	6.492	13.129
29	Остальн. сухоп. сообщ. и средства передвиж.	12	—	8	27	47	97	1	96	205	399
30	Почта, телеграфъ и телефонъ	3	—	—	3	6	19	1	11	34	65
	Передвиженіе и сообщеніе . .	**626**	**1**	**735**	**1.197**	**2.559**	**3.319**	**47**	**4.153**	**7.345**	**14.864**

Таблица № 6.
(Продолженіе).

№№ по порядку.	Профессіональныя группы.	На 10.000 еврейскаго населенія приходится живущихъ указанными профессіями.						Число лицъ самостоятельныхъ въ указанныхъ профессіяхъ по району.		
		Въ уѣздахъ.	Въ городахъ съ населен. до 10.000 д.	Въ городахъ съ населен. отъ 10-50.000	Въ город. съ населен. отъ 50 — 100.000.	Въ город. съ насел. свыше 100.000.	По району.	Всѣхъ.	Евреевъ. Абсол. число.	Евреевъ. Въ %-хъ ко всѣмъ самостоятельн.
16	Обработка растит. и животн. питат. продукт.	254	316	251	391	272	277	20.614	2.861	13,9
17	Табакъ и издѣлія изъ него	20	2	128	227	53	77	2.526	1.274	50,4
18	Полиграфическія производства	55	130	171	221	152	126	3.057	1.904	62,3
19	Произв. инстр. физич., опт., хирург., Часы .	34	81	95	69	64	64	1.127	860	76,3
20	Ювелирн. дѣло, живоп., предм. культ., роскоши и т. п.	19	70	59	66	58	45	2.021	552	27,3
21	Изготовленіе одежды	1.164	1.585	1.993	1.628	1.847	1.573	78.140	21.931	28,1
22	Устр., ремонтъ, содерж. жилищъ. Строит. раб.	208	190	216	275	341	230	45.505	2.352	5,2
23	Производство экипаж. и постр. дерев. судовъ.	1	3	6	1	1	3	618	29	4,7
24	Не вошедшія въ предыд. груп. или неопред.	18	12	24	28	44	23	8.156	306	3,8
25	Заведенія, касающіяся чистоты и гигіены тѣла.	22	75	65	52	54	47	7.694	613	8,0
	Промышленность	**2.637**	**3.145**	**3.762**	**3.687**	**4.034**	**3.284**	**314.285**	**43.318**	**13,8**
26	Водныя сообщенія	27	13	10	8	40	20	4.697	185	3,9
27	Желѣзныя дороги	11	7	13	12	34	14	22.977	130	0,6
28	Извозный промыселъ	216	460	358	470	553	346	16.686	2.935	17,6
29	Остальн. сухоп. сообщ. и средства передвиж.	5	4	8	38	12	11	1.839	98	5,3
30	Почта, телеграфъ и телефонъ	2	2	2	—	1	2	3.007	20	0,7
	Передвиженіе и сообщеніе . .	**261**	**486**	**391**	**528**	**640**	**393**	**49.206**	**3.366**	**6,8**

Таблица № 6.
(Продолженіе).

№№ по порядку.	Профессіональныя группы.	На 100 самостоятельныхъ приходится несамостоятельныхъ.						% женщинъ среди самостоятельныхъ.					
		Въ уѣздахъ.	Въ город. съ населен. до 10.000 душъ.	Въ город. съ населен. отъ 10—50.000 д.	Въ город. съ населен. отъ 50—100.000 д.	Въ город. съ населеніемъ свыше 100.000 д.	По району.	Въ уѣздахъ.	Въ город. съ населен. до 10.000 душъ.	Въ город. съ населен. отъ 10—50.000 д.	Въ город. съ населен. отъ 50—100.000 д.	Въ город. съ населеніемъ свыше 100.000 д.	По району.
16	Обработка растит. и животн. питат. продукт.	195	297	253	247	207	267	13	21	23	15	19	18
17	Табакъ и издѣлія изъ него	251	50	134	104	120	129	30	—	40	48	21	41
18	Полиграфическія производства	212	188	158	114	113	151	5	2	6	11	9	7
19	Произв. инстр. физич., опт., хирург. Часы . .	157	250	201	164	121	181	2	2	1	1	1	1
20	Ювелирн. дѣло, живоп., предм. культа, роскоши и т. п.	183	331	212	168	198	210	1	—	1	—	—	1
21	Изготовленіе одежды.	192	193	163	164	149	172	23	23	25	30	28	25
22	Устр., ремонтъ, содерж. жилищъ. Строит. раб.	299	340	260	267	214	271	—	—	—	—	—	—
23	Производство экипаж. и постр. дерев. судовъ.	112	500	431	100	100	276	—	—	—	—	—	—
24	Не вошедшія въ предыд. груп. или неопред.	225	157	158	154	197	187	—	—	7	13	—	4
25	Заведенія, касающіяся чистоты и гигіены тѣла.	224	278	183	190	151	188	15	22	28	36	29	27
	Промышленность.	**213**	**224**	**176**	**170**	**157**	**187**	**17**	**18**	**20**	**22**	**17**	**18**
26	Водныя сообщенія	280	390	528	157	344	314	1	—	—	—	—	—
27	Желѣзныя дороги	310	333	283	247	306	295	5	—	3	—	3	3
28	Извозный промыселъ.	356	387	351	345	307	347	2	1	2	2	—	1
29	Остальн. сухоп. сообщ. и средства передвиж.	371	400	279	295	292	307	—	—	4	—	—	1
30	Почта, телеграфъ и телефонъ	317	600	189	—	100	225	—	—	11	—	—	5
	Передвиженіе и сообщеніе . .	**344**	**387**	**348**	**333**	**308**	**342**	**3**	**1**	**2**	**1**	—	**1**

Таблица № 6.
(Продолженіе).

№№ по порядку.	Профессіональныя группы.	У Ѣ З Д Ы.					Города съ населеніемъ до 10.000 душъ.				
		Самостоят.		Члены семьи.			Самостоят.		Члены семьи.		
		Мужчины.	Женщины.	Мужчины.	Женщины.	Всего.	Мужчины.	Женщины.	Мужчины.	Женщины.	Всего.
31	Кредитн. и обществ. коммерч. учрежденія . .	38	—	19	38	95	18	—	35	40	93
32	Торговое посредничество	333	7	400	635	1.375	54	6	77	170	307
33	Торговля вообще, безъ точнаго опредѣленія .	5.625	908	8.258	14.492	29.283	288	57	408	745	1.498
34	» живымъ скотомъ	455	5	596	956	2.012	130	—	196	309	635
35	» зерновыми продуктами	2.318	51	2.915	4.848	10.132	580	28	810	1.436	2.854
36	» остальн. прод. сельск. хозяйства . .	3.304	328	4.597	7.277	15.506	1.283	333	1.939	3.226	6.781
37	» строит. матер., топливомъ	1.351	20	1.428	2.456	5.255	185	9	276	485	955
38	» предм. домашн. обихода	66	12	64	139	281	44	12	46	85	187
39	» металлич. товар., машинами, оруж.	125	8	160	210	503	68	8	81	149	306
40	» тканями, предмет. одежды	1.643	115	2.017	3.032	6.807	505	65	642	1.036	2.248
41	» кожами, мѣхами	316	13	364	651	1.344	191	14	306	510	1.021
42	» предм. роскоши, наукъ, искусствъ, культа и т. д.	34	2	17	38	91	10	3	18	31	62
43	» остальн. предметами	89	11	54	165	319	65	7	77	119	268
44	» разносная, развозная	250	47	260	438	995	46	43	87	152	328
45	Трактиры, гостинницы, мебл. комн., клубы .	186	42	239	506	973	98	16	156	283	553
46	Торговля питейная	63	5	43	120	231	28	4	34	81	147
	Торговля	**16.196**	**1.574**	**21.431**	**36.001**	**75.202**	**3.593**	**605**	**5.188**	**8.857**	**18.243**
47	Дѣят. и служба частная; присл., поденщики .	**1.164**	**1.640**	**856**	**1.638**	**5.298**	**137**	**726**	**100**	**183**	**1.146**

Таблица № 6.
(Продолженіе).

№№ по порядку.	Профессіональныя группы.	Города съ населе		ніемъ отъ 10—50.000 душъ.			Города съ населен. отъ 50—100.000 душъ.				
		Самостоят.		Члены семьи.			Самостоят.		Члены семьи.		
		Мужчины.	Женщины.	Мужчины.	Женщины.	Всего.	Мужчины.	Женщины.	Мужчины.	Женщины.	Всего.
31	Кредитн. и обществ. коммерч. учрежденія . .	146	2	85	206	439	40	—	39	82	161
32	Торговое посредничество	470	24	573	1.072	2.139	265	19	230	581	1.095
33	Торговля вообще, безъ точнаго опредѣленія .	654	137	778	1.435	3.004	322	61	263	558	1.204
34	» живымъ скотомъ	237	3	343	595	1.178	83	1	66	123	273
35	» зерновыми продуктами	1.591	58	1.848	3.466	6.963	522	14	609	1.164	2.309
36	» остальн. прод. сельск. хозяйства . .	3.339	877	4.100	7.212	15.528	1.147	478	1.240	2.314	5.179
37	» строит. матер., топливомъ	491	14	523	976	2.004	415	1	425	745	1.586
38	» предм. домашн. обихода	214	30	246	399	889	66	12	65	102	245
39	» металлич. товар., машинами, оруж.	280	23	305	571	1.179	144	8	106	215	473
40	» тканями, предмет. одежды	1.971	161	1.786	3.135	7.053	842	40	623	1.098	2.603
41	» кожами, мѣхами	461	19	485	888	1.853	195	12	194	401	802
42	» предм. роскоши, наукъ, искусствъ, культа и т. д.	159	10	145	192	506	54	2	42	90	188
43	» остальн. предметами	190	12	175	312	689	115	8	98	184	405
44	» разносная, развозная	226	132	319	543	1.220	49	66	66	125	306
45	Трактиры, гостинницы, мебл. комн., клубы .	296	65	319	698	1.378	99	30	92	247	468
46	Торговля питейная	118	8	154	287	567	57	4	54	135	250
	Торговля	**10.843**	**1.575**	**12.184**	**21.987**	**46.589**	**4.415**	**756**	**4.212**	**8.164**	**17.547**
47	Дѣят. и служба частная; присл., поденщики .	**613**	**2.205**	**417**	**766**	**4.001**	**546**	**744**	**398**	**705**	**2.393**

Таблица № 6.
(Продолженіе).

№№ по порядку.	Профессіональныя группы.	Города съ населе		ніемъ свыше 100.000 д.			По				
		Самостоят.		Члены семьи.			Самостоят.		Члены семьи.		
		Мужчины.	Женщины.	Мужчины.	Женщины.	Всего.	Мужчины.	Женщины.	Мужчины.	Женщины.	Всего.
31	Кредитн. и обществ. коммерч. учрежденія . .	52	—	46	68	166	294	2	224	434	954
32	Торговое посредничество	216	11	233	472	932	1.338	67	1.513	2.930	5.848
33	Торговля вообще, безъ точнаго опредѣленія .	249	34	149	39	471	7.138	1.197	9.856	17.269	35.460
34	» живымъ скотомъ	51	—	56	117	224	956	9	1.257	2.100	4.322
35	» зерновыми продуктами	414	16	345	755	1.530	5.425	167	6.527	11.669	23.788
36	» остальн. прод. сельск. хозяйства . .	1.265	282	1.279	2.460	5.286	10.338	2.298	13.155	22.489	48.280
37	» строит. матер., топливомъ	625	6	433	889	1.953	3.067	50	3.085	5.551	11.753
38	» предм. домашн. обихода	86	7	32	138	263	476	73	453	863	1.865
39	» металлич. товар., машинами, оруж.	119	2	72	168	361	736	49	724	1.313	2.822
40	» тканями, предмет. одежды	709	30	333	795	1.867	5.670	411	5.401	9.096	20.578
41	» кожами, мѣхами	102	5	65	127	299	1.265	63	1.414	2.577	5.319
42	» предм. роскоши, наукъ, искусствъ, культа и т. д.	46	3	18	76	143	303	20	240	427	990
43	» остальн. предметами	97	3	64	158	322	556	41	468	938	2.003
44	» разносная, развозная	120	33	22	205	380	691	321	754	1.463	3.229
45	Трактиры, гостинницы, мебл. комн., клубы .	101	20	94	203	418	780	173	900	1.937	3 790
46	Торговля питейная	38	7	28	50	123	304	28	313	673	1.318
	Торговля	**4.290**	**459**	**3.269**	**6.720**	**14.738**	**39.337**	**4.969**	**46.284**	**81.729**	**172.319**
47	**Дѣят. и служба частная; присл., поденщики .**	**623**	**1.091**	**276**	**632**	**2.622**	**3.083**	**6.406**	**2.047**	**3.924**	**15.460**

Таблица № 6.
(Продолженіе).

№№ по порядку.	Профессіональныя группы.	На 10.000 еврейскаго населенія приходится живущихъ указанными профессіями.						Число лицъ самостоятельныхъ въ указанныхъ профессіяхъ по району.		
		Въ уѣздахъ	Въ городахъ съ населен. до 10.000 д.	Въ городахъ съ населен. отъ 10-50.000	Въ город. съ населен. отъ 50—100.000д.	Въ город. съ насел. свыше 100.000д.	По району.	Всѣхъ.	Евреевъ.	
									Абсол. число.	Въ %-хъ ко всѣмъ самостоятельн.
31	Кредитн. и обществ. коммерч. учрежденія . .	6	25	40	37	42	25	909	296	32,6
32	Торговое посредничество	94	81	193	249	233	154	2.086	1.405	67,5
33	Торговля вообще, безъ точнаго опредѣленія .	1.992	397	273	274	118	937	15.561	8.335	53,6
34	» живымъ скотомъ	137	168	107	62	56	114	3.234	965	29,8
35	» зерновыми продуктами	690	756	633	525	382	628	7.907	5.592	70,7
36	» остальн. прод. сельск. хозяйства . .	1.055	1.796	1.411	1.179	1.322	1.275	27.848	12.636	45,4
37	» строит. матер., топливомъ	358	253	182	361	488	310	5.263	3.117	59,2
38	» предм. домашн. обихода	19	50	81	56	66	49	1.534	549	35.8
39	» металлич. товар., машинами, оруж.	34	81	107	108	90	75	1.502	785	52,3
40	» тканями, предмет. одежды	463	590	641	592	467	544	10.296	6.081	58,1
41	» кожами, мѣхами	91	277	167	182	75	140	2.769	1.328	47,8
42	» предм. роскоши, наукъ, искусствъ, культа и т. д.	6	16	46	43	36	26	872	323	37,0
43	» остальн. предметами	22	71	63	92	80	53	1.891	597	31,6
44	» разносная, развозная	68	87	111	70	95	85	3.111	1.012	32,5
45	Трактиры, гостинницы, мебл. комн., клубы .	66	147	125	106	105	100	5.893	953	16,2
46	Торговля питейная	16	39	52	57	31	35	5.461	332	6,1
	Торговля	**5.117**	**4.834**	**4.232**	**3.993**	**3.686**	**4.550**	**96.137**	**44.306**	**46,1**
47	Дѣят. и служба частная; присл., поденщики .	**360**	**304**	**364**	**544**	**656**	**408**	**226.649**	**9.489**	**4,2**

Таблица № 6.
(Продолженіе).

№№ по порядку.	Профессіональныя группы.	На 100 самостоятельных приходится несамостоятельныхъ.						% женщинъ среди самостоятельныхъ.					
		Въ уѣздахъ.	Въ город. съ населен. до 10.000 душъ.	Въ город. съ населен. отъ 10—50.000 д.	Въ город. съ населен. отъ 50—100.000 д.	Въ город. съ населеніемъ свыше 100.000 душъ	По району.	Въ уѣздахъ.	Въ город. съ населен. до 10.000 душъ.	Въ город. съ населен. отъ 10—50.000 д.	Въ город. съ населен. отъ 50—100.000 д.	Въ город. съ населеніемъ свыше 100.000 д.	По району.
31	Кредитн. и обществ. коммерч. учрежденія . .	150	417	197	302	219	222	—	—	1	—	—	1
32	Торговое посредничество	304	412	353	286	311	316	2	10	5	7	5	5
33	Торговля вообще, безъ точнаго опредѣленія .	347	322	280	214	66	328	14	19	17	16	12	14
34	» живымъ скотомъ	350	388	391	225	339	348	1	—	1	1	—	1
35	» зерновыми продуктами	328	369	322	331	256	325	2	5	4	3	4	3
36	» остальн. прод. сельск. хозяйства . .	327	320	259	219	242	282	9	21	21	29	18	18
37	» строит. матер., топливомъ	283	392	297	281	210	277	2	5	3	—	1	2
38	» предм. домашн. обихода	260	234	264	214	183	239	15	21	13	15	8	13
39	» металлич. товар., машинами, оруж.	278	303	284	211	198	259	6	11	8	5	2	6
40	» тканями, предмет. одежды	287	294	231	195	153	238	7	11	8	5	4	7
41	» кожами, мѣхами	309	399	286	287	180	301	4	7	4	6	5	5
42	» предм. роскоши, наукъ, искусствъ, культа и т. д.	153	170	199	234	192	207	6	13	6	4	6	6
43	» остальн. предметами	219	272	242	229	222	235	11	10	6	4	3	7
44	» разносная, развозная	235	269	241	164	148	219	16	48	37	57	22	32
45	Трактиры, гостинницы, мебл. комн., клубы .	322	385	281	262	245	297	18	14	18	23	17	18
46	Торговля питейная	240	359	350	310	173	294	7	13	6	7	16	8
	Торговля	**323**	**335**	**275**	**239**	**210**	**289**	**9**	**14**	**13**	**15**	**10**	**11**
47	Дѣят. и служба частная; присл., поденщики .	**89**	**33**	**42**	**86**	**53**	**63**	**59**	**84**	**78**	**58**	**64**	**68**

Таблица № 6.
(Продолженіе).

№№ по порядку.	Профессіональныя группы.	У Ѣ З Д Ы.					Города съ населеніемъ до 10.000 душъ.				
		Самостоят.		Члены семьи.			Самостоят.		Члены семьи.		
		Мужчины.	Женщины.	Мужчины.	Женщины.	Всего.	Мужчины.	Женщины.	Мужчины.	Женщины.	Всего.
48	Администрація, судъ и полиція	7	—	4	11	22	3	1	2	6	12
49	Общественная и сословная служба	20	—	14	33	67	8	—	6	16	30
50	Частная юридич. дѣятельность	12	1	14	28	55	15	—	19	33	67
51	Богослуженіе православн. исповѣд.										
52	» другихъ христіанск. исповѣд. .	111	—	115	231	457	59	—	80	145	284
53	» нехристіанскихъ исповѣд. . . .										
54	Лица при церкв., кладб. и т. п. Прислуга и сторожа при нихъ	636	3	855	1.567	3.061	138	—	161	324	623
55	Учебная и воспитательн. дѣятельность . . .	1.058	89	699	1.366	3.212	323	11	362	708	1.404
56	Наука, литература, искусства	14	1	10	20	45	22	2	13	43	80
57	Врачебная и санитарная дѣятельность . . .	283	69	217	365	934	49	19	19	46	133
58	Служба при благотворит. учрежденіяхъ . . .	1	—	—	—	1	—	—	—	—	—
	Госуд. и общест. служба Свободн. профессіи.	**2.142**	**163**	**1.928**	**3.621**	**7.854**	**617**	**33**	**662**	**1.321**	**2.633**
59	Доходы съ капиталовъ, недвиж. имущ. Средства родителей, родственниковъ	525	390	561	986	2.462	189	135	182	379	885
60	Сред. отъ казны, обществ. учрежд., частн. лицъ.	143	95	48	71	357	56	54	24	53	187
61	Лишенные свободы, отбывающіе наказаніе. .	4	—	—	—	4	24	—	—	—	24
62	Лица неопредѣлен. профессій	194	38	122	194	548	107	15	98	199	419
63	Проституція	—	6	—	1	7	—	7	1	1	9
64	Неизвѣстныя занятія	258	407	141	262	1.068	33	46	21	44	144
	Непроиз. и неопредѣл. занятія . .	**1.124**	**936**	**872**	**1.514**	**4.446**	**409**	**257**	**326**	**676**	**1.668**
65	**Вооруженныя силы . . . . . .**	**104**	—	**3**	**19**	**126**	**157**	—	—	**5**	**162**
	Итого	**33.840**	**6.664**	**39.170**	**67.293**	**146.967**	**8.333**	**2.287**	**9.681**	**17.440**	**37.741**

Таблица № 6.
(Продолженіе).

№№ по порядку.	Профессіональныя группы.	Города съ населе		ніемъ отъ 10—50.000 душъ.			Города съ населен. отъ 50—100.000 душъ.				
		Самостоят.		Члены семьи.			Самостоят.		Члены семьи.		
		Мужчины.	Женщины.	Мужчины.	Женщины.	Всего.	Мужчины.	Женщины.	Мужчины.	Женщины.	Всего.
48	Администрація, судъ и полиція	31	1	17	45	94	5	—	2	5	12
49	Общественная и сословная служба	47	2	41	106	196	18	—	24	32	74
50	Частная юридич. дѣятельность	53	—	59	113	225	22	1	23	48	94
51	Богослуженіе православн. исповѣд.										
52	» другихъ христіанск., исповѣд.	146	1	154	291	592	30	—	25	52	107
53	» нехристіанскихъ, исповѣд.										
54	Лица при церкв. кладб. и т. п. Прислуга и сторожа при нихъ	309	7	385	723	1.424	91	—	91	158	340
55	Учебная и воспитательн. дѣятельность	797	124	755	1.543	3.219	326	38	233	478	1.075
56	Наука, литература, искусства	148	2	144	239	533	36	1	17	40	94
57	Врачебная и санитарная дѣятельность	229	104	151	279	763	102	51	67	128	348
58	Служба при благотворит. учрежденіяхъ	1	1	1	2	5	6	—	4	13	23
	Госуд. и общест. служба. Свободн. профессіи.	**1.761**	**242**	**1.707**	**3.341**	**7.051**	**636**	**91**	**486**	**954**	**2.167**
59	Доходы съ капиталовъ, недвиж. имущ. Средства родителей, родственниковъ	572	612	560	1.139	2.883	208	279	203	475	1.165
60	Сред. отъ казны, обществ. учрежд., частн. лицъ.	298	267	33	75	673	129	104	12	20	265
61	Лишенные свободы, отбывающіе наказаніе.	131	10	—	—	141	45	12	—	—	57
62	Лица неопредѣлен. профессій	338	41	270	511	1.160	110	18	85	128	341
63	Проституція	5	80	11	20	116	3	39	17	18	77
64	Неизвѣстныя занятія	111	164	98	130	503	51	38	21	48	158
	Непроиз. и неопредѣл. занятія	**1.455**	**1.174**	**972**	**1.875**	**5.476**	**546**	**490**	**338**	**689**	**2.063**
65	**Вооруженныя силы**	**905**	—	**2**	**6**	**913**	**1.193**	—	**7**	**22**	**1.222**
	Итого	**28.632**	**8.138**	**25.971**	**47.335**	**110.076**	**12.588**	**3.385**	**9.523**	**18.450**	**43.946**

Таблица № 6.
(Продолженіе).

№№ по порядку.	Профессіональныя группы.	Города съ населе		ніемъ свыше 100.000 д.			По				
		Самостоят.		Члены семьи.			Самостоят.		Члены семьи.		
		Мужчины.	Женщины.	Мужчины.	Женщины.	Всего.	Мужчины.	Женщины.	Мужчины.	Женщины.	Всего.
48	Администрація, судъ и полиція	9	—	2	9	20	55	2	27	76	160
49	Общественная и сословная служба	12	—	12	23	47	105	2	97	210	414
50	Частная юридич. дѣятельность	10	1	8	9	28	112	3	123	231	469
51	Богослуженіе правосл. исповѣд.										
52	» другихъ христіанск. исповѣд. .	34	—	33	77	144	380	1	407	796	1.584
53	» нехристіанскихъ исповѣд. . . .										
54	Лица при церкв., кладб. и т. п. Прислуга и сторожа при нихъ	73	1	76	138	288	1.247	11	1.568	2.910	5.736
55	Учебная и воспитательн. дѣятельность	268	43	198	406	915	2.772	305	2.247	4.501	9.825
56	Наука, литература, искусства	18	1	12	20	51	238	7	196	362	803
57	Врачебная и санитарная дѣятельность	106	51	58	111	326	769	294	512	929	2.504
58	Служба при благотворит. учрежденіяхъ . . .	2	—	1	4	7	10	1	6	19	36
	Госуд. и общест. служба. Свободн. профессіи.	**532**	**97**	**400**	**797**	**1.826**	**5.688**	**626**	**5.183**	**10.034**	**21.531**
59	Доходы съ капиталовъ, недвиж. имущ. Средства родителей, родственниковъ	185	139	203	435	962	1.679	1.555	1.709	3.414	8.357
60	Сред. отъ казны, обществ. учрежд., частн. лицъ.	105	95	12	28	240	731	615	129	247	1.722
61	Лишенные свободы, отбывающіе наказаніе. .	38	4	—	—	42	242	26	—	—	268
62	Лица неопредѣлен. профессій	99	10	57	105	271	848	122	632	1.137	2.739
63	Проституція	—	23	—	1	24	8	155	29	41	233
64	Неизвѣстныя занятія	31	66	10	24	131	484	721	291	508	2.004
	Непроизв. и неопредѣл. занятія . . .	**458**	**337**	**282**	**593**	**1.670**	**3.992**	**3.194**	**2.790**	**5.347**	**15.323**
65	**Вооруженныя силы . . . . . .**	**345**	—	—	—	**345**	**2.704**	—	**12**	**52**	**2.768**
	Итого	**12.114**	**3.046**	**8.218**	**16.601**	**39 979**	**95.507**	**23.520**	**92.563**	**167.119**	**378.709**

Таблица № 6.
(Продолженіе).

№№ по порядку.	Профессіональныя группы.	На 10.000 еврейскаго населенія приходится живущихъ указанными профессіями.						Число лицъ самостоятельныхъ въ указанныхъ профессіяхъ по району.		
		Въ уѣздахъ.	Въ городахъ съ населен. до 10.000 д.	Въ городахъ съ населен. отъ 10-50.000.	Въ город. съ населен. отъ 50 — 100.000.	Въ город. съ насел. свыше 100.000.	По району.	Всѣхъ.	Евреевъ. Абсол. число.	Евреевъ. Въ %-хъ ко всѣмъ самостоятельн.
48	Администрація, судъ и полиція	1	3	9	3	5	4	11.744	57	0,5
49	Общественная и сословная служба	5	8	18	17	12	11	6.644	107	1,6
50	Частная юридич. дѣятельность.	4	18	20	21	7	12	871	115	13,2
51	Богослуженіе православн. исповѣд..									
52	» другихъ христіанск. исповѣд. .	31	75	54	24	36	42	13.669	381	2,8
53	» нехристіанскихъ исповѣд. . . .									
54	Лица при церкв., кладб. и т. п. Прислуга и сторожа при нихъ	208	165	129	78	72	152	2.750	1.258	45,7
55	Учебная и воспитательн. дѣятельность. . . .	219	373	293	245	229	259	14.274	3.077	21,6
56	Наука, литература, искусства	3	21	49	21	13	21	1.088	245	22,5
57	Врачебная и санитарная дѣятельность. . . .	63	35	69	79	81	66	7.247	1.063	14,7
58	Служба при благотворит. учрежденіяхъ . . .	—	—	—	5	2	1	315	11	3,5
	Госуд. и общест. служба. Свободн. профессіи.	**534**	**698**	**641**	**493**	**457**	**568**	**58.602**	**6.314**	**10,8**
59	Доходы съ капиталовъ, недвиж. имущ. Средства родителей, родственниковъ	168	235	262	265	241	221	38.568	3.234	8,4
60	Сред. отъ казны, обществ. учрежд., частн. лицъ.	25	50	61	60	60	45	28.185	1.346	4,8
61	Лишенные свободы, отбывающіе наказаніе. .	0	6	13	15	10	7	3.935	268	6,8
62	Лица неопредѣлен. профессій.	37	111	105	77	68	73	12.735	970	7,6
63	Проституція	0	2	11	17	6	6	916	163	17,8
64	Неизвѣстныя занятія	73	38	45	36	33	53	9.456	1.205	12,7
	Непроиз. и неопредѣл. занятія . . .	**303**	**442**	**497**	**470**	**418**	**405**	**93.795**	**7.186**	**7,6**
65	**Вооруженныя силы . . . . . .**	**9**	**43**	**83**	**278**	**86**	**73**	**47.545**	**2.704**	**5,7**
	Итого	**10.000**	**10.000**	**10.000**	**10.000**	**10.000**	**10.000**	**2.120.163**	**119.027**	**5,6**

Таблица № 6.
(Продолженіе).

№№ по порядку.	Профессіональныя группы.	На 100 самостоятельных приходится несамостоятельных.						% женщинъ среди самостоятельныхъ.					
		Въ уѣздахъ.	Въ город. съ населен. до 10.000 душъ.	Въ город. съ населен. отъ 10—50.000 д.	Въ город. съ населен. отъ 50—100.000д.	Въ город. съ населеніемъ свыше 100.000душъ.	По району.	Въ уѣздахъ.	Въ город. съ населен. до 10.000 душъ.	Въ город. съ населен. отъ 10—50.000 д.	Въ город. съ населен. отъ 50—100.000д.	Въ город. съ населеніемъ свыше 100.000 д.	По району.
48	Администрація, судъ и полиція	214	200	194	140	122	181	—	33	3	—	—	4
49	Общественная и сословная служба	235	275	300	311	208	287	—	—	4	—	—	2
50	Частная юридич. дѣятельность.	315	347	325	309	155	308	8	—	—	4	10	3
51	Богослуженіе православн. исповѣд.												
52	» другихъ христіанск. исповѣд. .	312	381	303	257	324	316	—	—	1	—	—	—
53	» нехристіанскихъ исповѣд. . . .												
54	Лица при церкв., кладб. и т. п. Прислуга и сторожа при нихъ	379	351	351	274	289	356	—	—	2	—	1	1
55	Учебная и воспитательн. дѣятельность. . . .	180	323	250	198	195	219	8	3	13	10	20	10
56	Наука, литература, искусства	200	233	355	154	168	228	7	8	1	3	5	3
57	Врачебная и санитарная дѣятельность	165	96	129	127	108	136	20	28	31	33	32	28
58	Служба при благотворит. учрежденіяхъ . . .	—	—	150	283	250	227	—	—	50	—	—	10
	Госуд. и общест. служба. Свободн. профессіи.	**241**	**305**	**252**	**198**	**190**	**241**	**8**	**5**	**12**	**13**	**15**	**10**
59	Доходы съ капиталовъ, недвиж. имущ. Средства родителей, родственниковъ	169	173	143	143	197	158	43	42	52	57	42	48
60	Сред. отъ казны, обществ. учрежд., частн. лицъ.	50	70	19	14	19	28	40	49	47	45	48	46
61	Лишенные свободы, отбывающіе наказаніе. .	—	—	—	—	—	—	—	—	8	21	10	10
62	Лица неопредѣлен. профессій.	136	243	206	167	149	182	16	12	11	14	9	13
63	Проституція	17	286	36	83	4	43	100	100	94	93	100	95
64	Неизвѣстныя занятія	61	79	83	78	35	66	61	58	60	43	68	60
	Непроиз. и неопредѣл. занятія . .	**116**	**150**	**108**	**99**	**110**	**113**	**45**	**39**	**47**	**47**	**42**	**45**
65	Вооруженныя силы	**21**	**3**	**1**	**3**	**—**	**2**	—	—	—	—	—	—
	Итого	**263**	**255**	**188**	**175**	**164**	**218**	**16**	**22**	**22**	**21**	**20**	**20**

Таблица № 7.
(Продолженіе).

Профессіональный составъ еврейскаго населенія по губерніямъ черты осѣдлости.

№№ по порядку.	Профессіональныя группы.	Гродненская губ.		Минская губ.		Ковенская губ.		Виленская губ.		Могилевск. губ.	
		Живущіе указанными профессіями.		Живущіе указанными профессіями.		Живущіе указанными профессіями.		Живущіе указанными профессіями.		Живущіе указанными профессіями.	
		Число.	На 10.000 еврейскаго населенія.	Число	На 10.000 еврейск. населен.	Число.	На 10.000 еврейск. населен.	Число.	На 10.000 еврейск. населен.	Число.	На 10.000 еврейск. населен.
1	Земледѣліе	6.898	247	20.208	588	10.905	516	10.307	509	8.998	442
2	Пчеловодство и шелководство	11	—	8	—	8	—	5	—	3	—
3	Животноводство	1.520	56	336	10	226	10	760	38	147	8
4	Рыболовство и охота	380	13	548	16	651	30	932	46	369	18
	Сельское хозяйство	**8.809**	**316**	**21.100**	**614**	**11.790**	**556**	**12.004**	**593**	**9.517**	**468**
5	Лѣсоводство и лѣсные промыслы	806	28	2.793	81	424	20	1.568	78	514	25
6	Добыча рудъ и копи	210	7	100	3	177	8	231	11	70	3
7	Выплавка металловъ	—	—	—	—	11	—	—	—	—	—
8	Обработка волокнистыхъ веществъ	13.366	480	2.641	77	2.408	113	2.932	145	3.785	186
9	» животныхъ продуктовъ	6053	218	3.079	90	2.528	119	3.620	179	2.314	114
10	» дерева	11.419	411	14.994	434	5.105	241	5.691	281	5.728	282
11	» металловъ	12.075	434	17.058	497	5.233	247	9.078	449	9.075	446
12	» минеральныхъ вещ. (керамика)	1.809	65	2.007	58	1.673	80	1.841	91	1.083	53
13	Производства химич. и связанныя съ ними	1.382	50	2.871	84	485	23	934	46	745	37
14	Винокуреніе, пиво- и медовареніе	1.138	40	1.052	31	764	36	1.188	59	700	34
15	Производ. проч. напитк. и бродильн. веществъ.	891	32	483	14	455	22	423	21	331	16

Таблица № 7.
(Продолженіе).

№№ по порядку.	Профессіональныя группы.	Витебская губ.		Варшавская губ.		Петроковск. губ.		Ломжинская губ.		Сѣдлецкая губ.	
		Живущіе указанными профессіями.		Живущіе указанными профессіями.		Живущіе указанными профессіями.		Живущіе указанными профессіями.		Живущіе указанными профессіями.	
		Число.	На 10.000 еврейскаго населенія.	Число.	На 10.000 еврейск. населен.	Число.	На 10.000 еврейск. населен.	Число.	На 10.000 еврейск. населен.	Число.	На 10.000 еврейск. населен.
1	Земледѣліе	4.400	253	1.720	54	1.963	92	3.969	435	2.384	198
2	Пчеловодство и шелководство	3	—	4	—	11	—	9	1	4	—
3	Животноводство	789	45	276	9	44	2	62	7	58	5
4	Рыболовство и охота	576	33	103	3	10	—	81	9	269	22
	Сельское хозяйство	**5.768**	**331**	**2.103**	**66**	**2.028**	**94**	**4.121**	**452**	**2.715**	**225**
5	Лѣсоводство и лѣсные промыслы	983	56	279	9	94	4	214	23	606	50
6	Добыча рудъ и копи	92	5	22	1	158	7	12	1	17	1
7	Выплавка металловъ	5	—	24	1	13	1	—	—	18	1
8	Обработка волокнистыхъ веществъ	3.104	178	5.726	181	21.693	1.016	1.007	110	1.550	129
9	» животныхъ продуктовъ	2.500	144	4.868	153	2.174	102	1.130	124	3.939	328
10	» дерева	4.377	251	7.553	238	3.415	160	2.443	268	2.097	175
11	» металловъ	5.354	307	7.374	233	3.337	156	3.355	368	2.165	180
12	» минеральныхъ вещ. (керамика) .	678	39	1.032	33	440	21	267	29	346	29
13	Производства химич. и связанныя съ ними .	2.004	115	837	26	596	28	143	16	325	27
14	Винокуреніе, пиво- и медовареніе	774	44	513	16	423	20	213	23	328	27
15	Производство проч. напитк. и бродильн. вещ.	447	26	765	24	374	17	209	23	135	11

Таблица № 7.
(Продолженіе).

№№ по порядку.	Профессіональныя группы.	Радомская губ.		Люблинская губ.		Кѣлецкая губ.		Сувалкская губ.		Плоцкая губ.	
		Живущіе указанными профессіями.		Живущіе указанными профессіями.		Живущіе указанными профессіями.		Живущіе указанными профессіями.		Живущіе указанными профессіями.	
		Число.	На 10.000 еврейскаго населенія.	Число.	На 10.000 еврейск. населен.	Число.	На 10.000 еврейск. населен.	Число.	На 10.000 еврейск. населен.	Число.	На 10.000 еврейск. населен.
1	Земледѣліе	3.289	293	2.595	167	3.610	435	4.653	787	1.795	350
2	Пчеловодство и шелководство	—	—	—	—	20	3	5	1	1	—
3	Животноводство	438	39	98	6	276	33	46	8	247	48
4	Рыболовство и охота	39	3	254	16	2	—	535	90	21	4
	Сельское хозяйство	**3.766**	**335**	**2.947**	**189**	**3.908**	**471**	**5.239**	**886**	**2.064**	**402**
5	Лѣсоводство и лѣсные промыслы	147	13	384	25	46	5	203	34	129	25
6	Добыча рудъ и копи	231	21	75	5	90	11	14	2	9	2
7	Выплавка металловъ	11	1	3	—	9	1	—	—	12	2
8	Обработка волокнистыхъ веществъ	977	87	2.048	132	434	52	515	87	437	85
9	» животныхъ продуктовъ	1.613	144	1.667	107	1.076	130	1.834	311	574	112
10	» дерева	2.317	207	4.024	259	1.333	161	839	142	550	108
11	» металловъ	1.370	122	1.864	120	734	88	2.288	387	1.020	199
12	» минеральныхъ вещ. (керамика)	188	17	341	22	125	15	256	43	53	10
13	Производства химич. и связанныя съ ними	268	24	414	26	155	19	118	20	72	14
14	Винокуреніе пиво- и медовареніе	132	12	320	21	86	10	207	35	61	12
15	Производ. проч. напитк. и бродильн. веществъ	65	6	172	11	73	9	78	13	93	18

Таблица № 7.
(Продолженіе).

№№ по порядку.	Профессіональныя группы.	Калишская губ.		Волынская губ.		Херсонская губ.		Подольская губ.		Кіевская губ.	
		Живущіе указанными профессіями.		Живущіе указанными профессіями.		Живущіе указанными профессіями.		Живущіе указанными профессіями.		Живущіе указанными профессіями.	
		Число.	На 10.000 еврейскаго населенія.	Число.	На 10.000 еврейск. населен.	Число.	На 10.000 еврейск. населен.	Число.	На 10.000 еврейск. населен.	Число.	На 10.000 еврейск. населен.
1	Земледѣліе	585	91	7.546	191	22.610	701	6.427	173	5.529	128
2	Пчеловодство и шелководство	1	—	17	—	21	1	5	1	5	—
3	Животноводство	80	13	517	13	191	6	163	4	214	5
4	Рыболовство и охота	28	4	992	25	225	7	586	16	984	23
	Сельское хозяйство	**694**	**108**	**9.072**	**229**	**23.047**	**715**	**7.181**	**194**	**6.732**	**156**
5	Лѣсоводство и лѣсные промыслы	11	2	1.751	44	172	5	396	11	420	10
6	Добыча рудъ и копи	26	4	291	8	427	13	741	20	162	4
7	Выпланка металловъ	—	—	1	—	—	—	4	1	—	—
8	Обработка волокнистыхъ веществъ	5.107	795	5.187	131	1.921	60	5.051	138	4.524	105
9	» животныхъ продуктовъ	816	127	7.142	181	2.674	83	4.678	126	6.729	156
10	» дерева	457	71	16.087	408	7.066	219	11.725	317	15.444	359
11	» металловъ	672	105	9.250	234	9.353	290	6.668	180	13.345	310
12	» минеральныхъ вещ. (керамика)	69	11	4.702	119	689	21	767	20	928	22
13	Производства химич. и связанныя съ ними	88	14	2.341	59	1.253	39	794	21	1.696	39
14	Винокуреніе, пиво- и медовареніе	171	27	1.130	29	727	23	1.385	38	1.281	30
15	Производство проч. напитк. и бродильн. вещ.	41	6	850	22	608	19	491	13	751	17

Таблица № 7.
(Продолженіе).

№№ по порядку.	Профессіональныя группы.	Бессарабская губ.		Черниговск. губ.		Екатериносл. губ.		Таврическая губ.		Полтавская губ.	
		Живущіе указанными профессіями.		Живущіе указанными профессіями.		Живущіе указанными профессіями.		Живущіе указанными профессіями		Живущіе указанными профессіями.	
		Число.	На 10.000 еврейскаго населенія.	Число.	На 10.000 еврейск. населен.	Число.	На 10.000 еврейск. населен.	Число.	На 10.000 еврейск. населен.	Число.	На 10.000 еврейск. населен.
1	Земледѣліе	15.700	688	3.199	281	7.015	709	585	105	930	84
2	Пчеловодство и шелководство	8	—	12	1	—	—	—	—	5	—
3	Животноводство	178	8	39	4	7	—	23	4	41	4
4	Рыболовство и охота	361	16	81	7	24	2	65	12	49	4
	Сельское хозяйство.	**16.247**	**712**	**3.331**	**293**	**7.046**	**711**	**673**	**121**	**1.025**	**92**
5	Лѣсоводство и лѣсные промыслы	338	15	109	10	63	6	47	8	46	4
6	Добыча рудъ и копи	252	11	150	13	361	36	94	17	31	3
7	Выплавка металловъ	—	—	—	—	10	1	—	—	—	—
8	Обработка волокнистыхъ веществъ	1.961	86	1.771	157	386	39	274	49	904	82
9	» животныхъ продуктовъ	5.781	253	585	51	380	38	217	39	792	72
10	» дерева	6 550	287	1.619	142	2.598	262	1.002	181	1.529	139
11	» металловъ	3.400	149	3.954	347	4 045	408	2.016	364	3.568	324
12	» минеральн. вещ. (керамика)	335	15	142	12	143	14	91	16	187	16
13	Производства химич. и связан. съ ними . . .	497	22	422	37	363	37	207	37	406	37
14	Винокуреніе, пиво- и медовареніе	625	27	524	46	279	28	182	33	578	52
15	Производ. проч. напитк. и брод. веществъ . .	351	15	100	9	394	40	227	41	228	21

Таблица № 7.
(Продолженіе).

№№ по порядку.	Профессіональныя группы.	Гродненская губ.		Минская губ.		Ковенская губ.		Виленская губ.		Могилевская губ.	
		Живущіе указанными профессіями.		Живущіе указанными профессіями.		Живущіе указанными профессіями.		Живущіе указанными профессіями.		Живущіе указанными профессіями.	
		Число.	На 10.000 еврейскаго населенія.	Число.	На 10.000 еврейск. населен.	Число.	На 10.000 еврейск. населен.	Число.	На 10.000 еврейск. населен.	Число.	На 10.000 еврейск. населен.
16	Обработка растит. и животн. питат. продукт.	12.788	460	15.626	455	10.032	473	8.504	420	10.011	492
17	Табакъ и издѣлія изъ него	2.710	98	602	18	353	17	1.098	54	270	13
18	Полиграфическія производства	2.582	93	2.262	66	1.291	61	2.434	120	1.465	72
19	Произв. инстр. физич., опт., хирург. Часы	799	28	762	22	597	28	638	32	602	30
20	Ювелирн. дѣло. живоп., предм. культа, роскоши и т. п.	683	24	568	17	314	15	993	49	403	20
21	Изготовленіе одежды	45.244	1.623	57.381	1.671	31.932	1.506	31.616	1.562	30.835	1.515
22	Устр., ремонтъ, содерж. жилищъ. Строит. раб.	15.089	542	15.831	461	9.684	457	8.901	440	5.684	279
23	Производство экипаж. и постр. дерев. судовъ	40	1	84	2	36	1	62	3	34	2
24	Не вошедшія въ предыд. груп. или неопред.	659	23	893	26	146	7	130	6	493	24
25	Заведенія, касающіяся чистоты и гигіены тѣла	1.810	65	1.639	48	1.022	48	1.205	60	952	47
	Промышленность	**131.553**	**4.722**	**142.726**	**4.155**	**74.670**	**3.522**	**83.087**	**4.106**	**75.094**	**3.690**
26	Водныя сообщенія	295	10	2.564	75	418	20	333	16	698	34
27	Желѣзныя дороги	349	12	376	11	160	8	213	11	394	19
28	Извозный промыселъ	10.951	392	16.728	487	10.610	500	10.106	499	6.937	341
29	Остальн. сухоп. сообщ. и средства передвиж.	482	16	487	14	576	27	337	17	211	10
30	Почта, телеграфъ и телефонъ	40	1	44	1	49	2	36	2	37	2
	Передвиженіе и сообщеніе . .	**12.117**	**431**	**20.199**	**588**	**11.813**	**557**	**11.025**	**545**	**8.277**	**406**

Таблица № 7.
(Продолженіе).

№№ по порядку.	Профессіональныя группы.	Витебская губ.		Варшавская губ.		Петроковск. губ.		Ломжинская губ.		Сѣдлецкая губ.	
		Живущіе указанными профессіями.		Живущіе указанными профессіями.		Живущіе указанными профессіями.		Живущіе указанными профессіями.		Живущіе указанными профессіями.	
		Число.	На 10.000 еврейскаго населенія.	Число.	На 10.000 еврейск. населен.	Число.	На 10.000 еврейск. населен.	Число.	На 10.000 еврейск. населен.	Число.	На 10.000 еврейск. населен.
16	Обработка растит. и животн. питат. продукт.	5.325	306	8.557	270	6.137	288	5.039	552	4.690	391
17	Табакъ и издѣлія изъ него.	326	19	919	29	16	1	201	22	9	1
18	Полиграфическія производства	1.468	84	4.012	127	1.794	84	329	36	735	61
19	Произв. инстр. физич., опт., хирург. Часы . .	750	43	1.433	45	1.106	52	164	18	299	25
20	Ювелирн. дѣло, живоп., предм. культ., роскоши и т. п.	417	24	2.424	76	440	21	422	46	149	12
21	Изготовленіе одежды	25.297	1.452	54.319	1.712	31.843	1.491	18.494	2.028	23.853	1.986
22	Устр., ремонтъ, содерж. жилищъ. Строит. раб.	8.620	495	6.418	202	3.406	159	2.295	252	5.075	423
23	Производство экипаж. и постр. дерев. судовъ.	53	3	65	2	6	—	11	1	2	—
24	Не вошедшія въ предыд. груп. или неопред.	127	7	750	24	1.115	52	45	5	61	5
25	Заведенія, касающіяся чистоты и гигіены тѣла.	849	49	1.108	35	1.257	59	1.071	117	588	49
	Промышленность	**63.550**	**3.647**	**108.998**	**3.437**	**79.837**	**3.739**	**37.064**	**4.062**	**46.987**	**3.911**
26	Водныя сообщенія	890	51	144	5	8	—	130	14	50	4
27	Желѣзныя дороги	444	25	415	13	209	10	225	25	118	10
28	Извозный промыселъ	7.259	417	10.282	324	6.172	289	3.016	331	4.034	336
29	Остальн. сухоп. сообщ. и средства передвиж.	564	32	2.068	65	800	37	193	21	257	21
30	Почта, телеграфъ и телефонъ	26	2	90	3	23	1	63	7	45	4
	Передвиженіе и сообщеніе . .	**9.183**	**527**	**12.999**	**410**	**7.212**	**337**	**3.627**	**398**	**4.504**	**375**

№№ по порядку.	Профессіональныя группы.	Радомская губ.		Люблинская губ.		Кѣлецкая губ.		Сувалкская губ.		Плоцкая губ.	
		Живущіе указанными профессіями.		Живущіе указанными профессіями.		Живущіе указанными профессіями.		Живущіе указанными профессіями.		Живущіе указанными профессіями.	
		Число.	На 10.000 еврейскаго населенія.	Число.	На 10.000 еврейск. населен.	Число.	На 10.000 еврейск. населен.	Число.	На 10.000 еврейск. населен.	Число.	На 10.000 еврейск. населен.
16	Обработка растит. и животн. питат. продукт.	5.060	452	8.248	531	3.974	479	2.506	424	2.109	412
17	Табакъ и издѣлія изъ него	21	2	642	41	15	2	31	5	—	—
18	Полиграфическія производства	458	41	963	62	327	39	265	45	310	61
19	Произв. инстр. физич., опт., хирург. Часы . .	257	22	313	20	286	34	179	30	184	36
20	Ювелирн. дѣло, живоп., предм. культа, роскоши и т. п.	151	13	257	16	134	16	61	10	27	5
21	Изготовленіе одежды	21.278	1.898	25.525	1.643	12.556	1.512	6.896	1.167	9.725	1.899
22	Устр., ремонтъ, содерж. жилищъ. Строит. раб. .	1.866	167	4.882	314	1.275	154	1.542	261	693	136
23	Производство экипаж. и постр. дерев. судовъ.	10	1	26	2	—	—	18	3	58	11
24	Не вошедшія въ предыд. груп. или неопред.	57	5	99	6	47	6	19	3	32	5
25	Заведенія, касающіяся чистоты и гигіены тѣла.	432	39	787	51	390	47	222	38	277	54
	Промышленность	**36.909**	**3.294**	**53.054**	**3.414**	**23.165**	**2.790**	**18.091**	**3.060**	**16.425**	**3.206**
26	Водныя сообщенія	125	11	104	7	13	2	159	27	79	15
27	Желѣзныя дороги	81	7	71	5	36	4	52	9	52	10
28	Извозный промыселъ	3.243	289	3.582	231	1.269	153	1.935	327	1.108	217
29	Остальн. сухоп. сообщ. и средства передвиж.	517	46	1.016	65	162	19	123	21	131	26
30	Почта, телеграфъ и телефонъ	37	3	55	3	27	3	32	5	13	3
	Передвиженіе и сообщеніе . .	**4.003**	**356**	**4.828**	**311**	**1.507**	**181**	**2.301**	**389**	**1.383**	**271**

Таблица № 7.
(Продолженіе).

№№ по порядку.	Профессіональныя группы.	Калишская губ.		Волынская губ.		Херсонская губ.		Подольская губ.		Кіевская губ.	
		Живущіе указанными профессіями.		Живущіе указанными профессіями.		Живущіе указанными профессіями.		Живущіе указанными профессіями.		Живущіе указанными профессіями.	
		Число.	На 10.000 еврейскаго населенія.	Число.	На 10.000 еврейск. населен.	Число.	На 10.000 еврейск. населен.	Число.	На 10.000 еврейск. населен.	Число.	На 10.000 еврейск. населен.
16	Обработка растит. и животн. питат. продукт.	2.247	350	14.889	377	7.857	244	14.256	385	14.696	341
17	Табакъ и издѣлія изъ него	—	—	476	12	2.702	84	921	25	1.587	36
18	Полиграфическія производства	308	48	2.096	53	3.115	96	1.720	47	2.521	59
19	Произв. инстр. физич., опт., хирург. Часы . .	189	30	847	21	1.272	40	1.069	29	1.164	27
20	Ювелирн. дѣло, живоп., предм. культа, роскоши и т. п.	77	12	974	25	1.995	62	928	25	1.777	41
21	Изготовленіе одежды.	10.447	1.627	51.839	1.313	47.898	1.485	46.007	1.246	63.690	1.480
22	Устр., ремонтъ, содерж. жилищъ. Строит. раб.	617	96	17.349	440	6.402	198	7.294	198	10.614	247
23	Производство экипаж. и постр. дерев. судовъ.	7	1	56	1	28	1	61	2	84	2
24	Не вошедшія въ предыд. груп. или неопред.	46	7	476	12	979	30	396	11	625	15
25	Заведенія, касающіяся чистоты и гигіены тѣла.	212	33	2.419	61	1.743	54	2.561	69	2.334	54
	Промышленность.	**21.608**	**3.366**	**140.153**	**3.550**	**98.881**	**3.066**	**107.913**	**2.922**	**144.372**	**3.354**
26	Водныя сообщенія	—	—	169	4	647	20	296	8	1.161	27
27	Желѣзныя дороги	—	—	541	14	429	13	587	16	597	14
28	Извозный промыселъ.	1.827	285	12.976	329	9.673	300	9.812	266	13.922	323
29	Остальн. сухоп. сообщ. и средства передвиж.	150	23	841	21	1.749	54	451	12	724	17
30	Почта, телеграфъ и телефонъ	18	3	99	3	25	1	116	3	54	1
	Передвиженіе и сообщеніе . .	**1.995**	**311**	**14.626**	**371**	**12.523**	**388**	**11.262**	**305**	**16.458**	**382**

Таблица № 7.
(Продолженіе).

№№ по порядку.	Профессіональныя группы.	Бессарабская губ.		Черниговск. губ.		Екатериносл. губ.		Таврическая губ.		Полтавская губ.	
		Живущіе указанными профессіями.		Живущіе указанными профессіями.		Живущіе указанными профессіями.		Живущіе указанными профессіями		Живущіе указанными профессіями.	
		Число.	На 10.000 еврейскаго населенія.	Число.	На 10.000 еврейск. населен.	Число.	На 10.000 еврейск. населен.	Число.	На 10.000 еврейск. населен.	Число.	На 10.000 еврейск. населен.
16	Обработка растит. и животн. питат. продукт.	5.311	233	3.675	323	2.175	220	896	162	3.752	339
17	Табакъ и издѣлія изъ него	1.030	45	492	43	221	22	679	123	1.525	138
18	Полиграфическія производства	849	37	966	86	1.157	117	835	151	1.814	165
19	Произв. инстр. физич., опт., хирург. Часы . .	552	24	526	46	696	70	549	99	642	58
20	Ювелирн. дѣло, живоп., предм. культа, роскоши и т. п.	632	28	500	44	400	40	279	50	534	48
21	Изготовленіе одежды	28.051	1.229	15.645	1.375	16.851	1.700	13.635	2.460	13.436	1.218
22	Устр., ремонтъ, содерж. жилищъ. Строит. раб.	3.214	141	2.274	200	2.512	254	1.529	276	2.402	218
23	Производство экипаж. и постр. дерев. судовъ.	38	2	62	5	13	1	16	3	19	2
24	Не вошедшія въ предыд. груп. или неопред.	219	10	122	11	338	34	125	23	292	26
25	Заведенія, касающіяся чистоты и гигіены тѣла.	1.181	52	479	42	464	47	315	57	503	45
	Промышленность	**61.167**	**2.681**	**34.117**	**2.999**	**33.849**	**3.414**	**23.215**	**4.189**	**33.188**	**3.007**
26	Водныя сообщенія	305	13	357	32	192	19	38	7	170	15
27	Желѣзныя дороги	297	13	167	14	198	20	26	5	123	11
28	Извозный промыселъ	7.388	324	3 593	317	3.492	352	855	153	5.189	470
29	Остальн. сухоп. сообщ. и средства передвиж.	278	12	56	6	126	13	32	6	185	17
30	Почта, телеграфъ и телефонъ	66	3	18	2	18	2	21	4	8	1
	Передвиженіе и сообщеніе . .	**8.334**	**365**	**4.191**	**371**	**4.026**	**406**	**972**	**175**	**5.675**	**514**

Таблица № 7.
(Продолженіе).

№№ по порядку.	Профессіональныя группы.	Гродненская губ.		Минская губ.		Ковенская губ.		Виленская губ.		Могилевск. губ.	
		Живущіе указанными профессіями.		Живущіе указанными профессіями.		Живущіе указанными профессіями.		Живущіе указанными профессіями.		Живущіе указанными профессіями.	
		Число.	На 10.000 еврейскаго населенія.	Число	На 10.000 еврейск. населен.	Число.	На 10.000 еврейск. населен.	Число.	На 10.000 еврейск. населен.	Число.	На 10.000 еврейск. населен.
31	Кредитн. и обществ. коммерч. учрежденія . .	608	21	584	17	183	9	411	20	288	14
32	Торговое посредничество	2.432	90	2.676	78	948	45	1.151	57	2.024	99
33	Торговля вообще, безъ точнаго опредѣленія .	8.914	320	15.812	461	14.753	696	12.884	637	9.464	465
34	» живымъ скотомъ	2.472	91	6.382	186	1.885	89	1.565	78	3.920	193
35	» зерновыми продуктами	4.181	150	5.704	166	2.940	139	3.587	177	6.708	330
36	» остальн. прод. сельск. хозяйства . .	30.356	1.092	35.092	1.022	27.609	1.302	19.433	960	30.232	1.486
37	» строит. матер., топливомъ	6.684	240	12.906	376	3.286	155	3.928	194	7.960	391
38	» предм. домашн. обихода	597	21	939	27	672	31	640	32	666	33
39	» металлич. товар., машинами, оруж.	962	34	923	27	850	40	693	34	823	40
40	» тканями, предмет. одежды	4.772	171	5.394	157	3.101	146	4.112	203	4.670	229
41	» кожами, мѣхами	1.752	63	1.842	54	877	41	1.961	97	2.928	144
42	» предм. роскоши, наукъ, искусствъ, культа и т. д.	527	18	601	18	252	12	722	36	524	26
43	» остальн. предметами	1.184	42	1.125	33	529	25	850	42	1.205	59
44	» разносная, развозная	2.131	76	2.121	62	6.959	329	2.191	108	1.490	73
45	Трактиры, гостинницы, мебл. комн., клубы .	2.260	81	2.803	82	1.420	67	2.203	109	2.771	136
46	Торговля питейная	4.961	178	4.205	122	4.386	207	4.275	211	3.602	177
	Торговля	**74.793**	**2.688**	**99.109**	**2.888**	**70.650**	**3.333**	**60.606**	**2.995**	**79.275**	**3.895**
47	Дѣят. и служба частная; присл., поденщики .	**15.446**	**555**	**19.919**	**580**	**13.270**	**626**	**12.149**	**600**	**7.901**	**388**

Таблица № 7.
(Продолженіе).

№№ по порядку.	Профессіональныя группы.	Витебская губ.		Варшавская губ.		Петроковск. губ.		Ломжинская губ.		Сѣдлецкая губ.	
		Живущіе указанными профессіями.		Живущіе указанными профессіями.		Живущіе указанными профессіями.		Живущіе указанными профессіями.		Живущіе указанными профессіями.	
		Число.	На 10.000 еврейскаго населенія.	Число.	На 10.000 еврейск. населен.	Число.	На 10.000 еврейск. населен.	Число.	На 10.000 еврейск. населен.	Число.	На 10.000 еврейск. населен.
31	Кредитн. и обществ. коммерч. учрежденія . .	353	20	328	10	355	17	32	3	28	2
32	Торговое посредничество	1.460	84	5.619	177	5.777	271	416	46	652	54
33	Торговля вообще, безъ точнаго опредѣленія .	10.351	595	39.442	1.244	29.759	1.393	4.305	472	15.099	1.257
34	» живымъ скотомъ	2.913	167	2.337	74	1.311	61	889	97	2.431	202
35	» зерновыми продуктами	2.914	167	5.830	186	3.750	176	2.059	226	3.888	324
36	» остальн. прод. сельск. хозяйства . .	26.358	1.513	27.195	857	16.751	784	10.251	1.124	9.087	756
37	» строит. матер., топливомъ	6.020	345	4.120	130	3.110	146	1.240	136	1.781	148
38	» предм. домашн. обихода	604	35	1.344	42	1.029	48	147	16	247	21
39	» металлич. товар., машинами, оруж.	1.266	73	2.354	74	1.470	69	340	37	444	37
40	» тканями, предмет. одежды	4.326	248	9.802	309	8.785	411	1.348	148	1.726	146
41	» кожами, мѣхами	1.877	108	3.387	107	2.042	96	749	82	1.125	94
42	» предм. роскоши, наукъ, искусствъ, культа и т. д.	648	37	1.353	42	543	25	127	14	146	12
43	» остальн. предметами	748	43	1.211	38	1.084	51	250	27	547	45
44	» разносная, развозная	4.086	234	13.829	436	3.818	179	1.420	156	2.048	170
45	Трактиры, гостинницы, мебл. комн., клубы .	1.663	95	3.124	98	800	37	415	45	684	56
46	Торговля питейная	2.055	118	4.772	150	3.929	183	1.686	185	2.536	211
	Торговля	**67.642**	**3.882**	**126.047**	**3.974**	**84.313**	**3.947**	**25.674**	**2.814**	**42.469**	**3.535**
47	Дѣят. и служба частная; присл., поденщики .	**10.247**	**588**	**31.620**	**997**	**19.461**	**911**	**6.409**	**702**	**9.270**	**772**

Таблица № 7.
(Продолженіе).

№№ по порядку.	Профессіональныя группы.	Радомская губ.		Люблинская губ.		Кѣлецкая губ.		Сувалкская губ.		Плоцкая губ.	
		Живущіе указанными профессіями.		Живущіе указанными профессіями.		Живущіе указанными профессіями.		Живущіе указанными профессіями.		Живущіе указанными профессіями	
		Число.	На 10.000 еврейскаго населенія.	Число.	На 10.000 еврейск. населен.	Число.	На 10.000 еврейск. населен.	Число.	На 10.000 еврейск. населен.	Число.	На 10.000 еврейск. населен.
31	Кредитн. и обществ. коммерч. учрежденія . .	66	6	52	3	25	3	47	8	35	7
32	Торговое посредничество	1.047	93	2.490	160	946	113	299	51	767	150
33	Торговля вообще, безъ точнаго опредѣленія. .	9.717	868	17.693	1.139	5.442	655	6.085	1.021	4.816	940
34	» живымъ скотомъ.	2.026	181	3.219	207	1.977	238	460	78	636	124
35	» зерновыми продуктами.	4.669	417	6.290	405	4.257	513.	1.065	181	2.202	430
36	» остальн. прод. сельск. хозяйства . .	14.129	1.260	17.065	1.098	14.854	1.789	4.546	770	5.955	1.163
37	» строит. матер. и топливомъ	2.041	182	2.699	174	1.976	238	886	150	629	123
38	» предм. домашн. обихода	447	40	555	36	374	45	315	55	86	17
39	» металлич. товар., машинами, оруж.	904	81	984	63	641	77	232	40	340	68
40	» тканями и предмет. одежды	2.743	245	3.936	253	2.471	298	835	142	1.981	387
41	» кожами, мѣхами	1.536	137	1.702	110	2.131	257	433	74	802	157
42	» предм. роскоши, наукъ, искусствъ, культа и т. д.	140	12	256	16	257	31	76	13	169	33
43	» остальн. предметами	647	58	1.331	86	428	52	78	13	65	12
44	» разносная, развозная.	2.376	212	2.001	129	1.964	237	1.208	205	423	82
45	Трактиры, гостинницы, мебл. комн., клубы. .	525	47	501	32	312	38	461	78	231	45
46	Торговля питейная.	2.260	202	3.208	206	1.911	230	2.033	344	948	185
	Торговля	**45.273**	**4.041**	**63.982**	**4.117**	**39.966**	**4.814**	**19.059**	**3.223**	**20.085**	**3.923**
47	Дѣят. и служба частная; присл., поденщики.	**9.012**	**803**	**11.798**	**760**	**5.838**	**703**	**3.635**	**615**	**3.966**	**775**

Таблица № 7.
(Продолженіе).

№№ по порядку.	Профессіональныя группы.	Калишская губ.		Волынская губ.		Херсонская губ.		Подольская губ.		Кіевская губ.	
		Живущіе указанными профессіями.		Живущіе указанными профессіями.		Живущіе указанными профессіями.		Живущіе указанными профессіями.		Живущіе указанными профессіями.	
		Число.	На 10.000 еврейскаго населенія.	Число.	На 10.000 еврейск. населен.	Число.	На 10.000 еврейск. населен.	Число.	На 10.000 еврейск. населен.	Число.	На 10.000 еврейск. населен.
31	Кредитн. и обществ. коммерч. учрежденія . .	28	4	426	11	671	21	520	14	958	22
32	Торговое посредничество	967	151	4.238	107	8.867	275	6.461	175	6.731	156
33	Торговля вообще, безъ точнаго опредѣленія .	6.121	954	35.411	897	16.276	505	34.581	936	31.040	721
34	» живымъ скотомъ	498	78	15.473	392	3.736	116	5.790	157	9.317	216
35	» зерновыми продуктами	2.897	451	17.527	444	26.398	818	33.325	902	33.251	772
36	» остальн. прод. сельск. хозяйства . .	9.215	1.436	46.095	1.168	39.807	1.234	48.531	1.314	55.993	1.301
37	» строит. матер., топливомъ	1.005	155	10.724	272	5.037	156	12.731	344	12.875	299
38	» предм. домашн. обихода	329	51	2.090	53	2.176	68	1.577	43	2.607	61
39	» металлич. товар., машинами, оруж.	472	74	1.774	45	2.399	75	2.038	56	2.547	59
40	» тканями, предмет. одежды	2.385	372	7.735	196	15.270	473	11.808	319	16.740	390
41	» кожами, мѣхами	860	134	3.807	96	2.649	82	5.412	146	6.907	160
42	» предм. роскоши, наукъ, искусствъ, культа и т. д.	147	23	553	14	658	20	354	10	1.062	25
43	» остальн. предметами	151	24	3.356	85	1.518	47	3.000	81	3.490	81
44	» разносная, развозная	1.254	195	1.860	47	3.434	106	1.823	50	2.036	47
45	Трактиры, гостинницы, мебл. комн., клубы .	136	21	3.677	93	3.158	98	3.949	107	4.429	103
46	Торговля питейная	1.347	210	681	17	1.337	42	731	20	862	20
	Торговля	**27.812**	**4.333**	**155.427**	**3.937**	**133.391**	**4.136**	**172.631**	**4.674**	**190.845**	**4.433**
47	Дѣят. и служба частная; присл., поденщики .	**4.247**	**662**	**26.788**	**679**	**24.069**	**746**	**25.992**	**704**	**25.460**	**591**

Таблица № 7.
(Продолженіе).

№№ по порядку.	Профессіональныя группы.	Бессарабская губ.		Черниговск. губ.		Екатериносл. губ.		Таврическая губ.		Полтавская губ.	
		Живущіе указанными профессіями.		Живущіе указанными профессіями.		Живущіе указанными профессіями.		Живущіе указанными профессіями.		Живущіе указанными профессіями.	
		Число.	На 10.000 еврейскаго населенія.	Число.	На 10.000 еврейск. населен.	Число.	На 10.000 еврейск населен.	Число.	На 10.000 еврейск. населен.	Число.	На 10.000 еврейск. населен.
31	Кредитн. и обществ. коммерч. учрежденія . .	376	17	242	21	262	26	180	33	270	25
32	Торговое посредничество	5.346	234	1.117	98	1.661	168	1.014	183	2.056	186
33	Торговля вообще, безъ точнаго опредѣленія. .	16.345	716	15.570	1.368	5.484	553	3.433	620	10.973	994
34	» живымъ скотомъ.	3.859	169	2.306	203	683	69	336	61	997	90
35	» зерновыми продуктами.	20.199	885	3.938	346	6.807	687	4.623	834	8.420	763
36	» остальн. прод. сельск. хозяйства . .	26.880	1.178	15.563	1.368	11.473	1.154	5.871	1.059	15.373	1.393
37	» строит. матер., топливомъ	4.851	213	4.747	417	3.695	373	682	123	2.629	239
38	» предм. домашн. обихода	1.502	66	698	61	477	48	215	39	475	43
39	» металлич. товар., машинами, оруж.	1.111	49	810	71	744	75	259	47	1.009	91
40	» тканями, предмет. одежды	8.663	380	4.569	401	5.853	591	3.493	630	6.663	604
41	» кожами, мѣхами	2.597	114	2.074	182	740	75	489	88	2.016	183
42	» предм. роскоши, наукъ, искусствъ, культа и т. д.	247	11	201	18	363	37	136	25	290	26
43	» остальн. предметами	1.947	85	420	38	621	63	248	45	714	65
44	» разносная, развозная	1.604	70	1.359	121	632	64	562	101	676	61
45	Трактиры, гостинницы, мебл. комн., клубы. .	2.374	104	1.140	102	951	96	324	58	1.375	125
46	Торговля питейная.	2.796	122	249	22	319	32	244	44	506	46
	Торговля	**100.697**	**4.413**	**55.003**	**4.837**	**40.765**	**4.111**	**22.109**	**3.990**	**54.442**	**4.934**
47	Дѣят. и служба частная; присл., поденщики.	**20.316**	**890**	**4.892**	**430**	**4.542**	**458**	**1.643**	**296**	**4.383**	**397**

Таблица № 7.
(Продолженіе).

№№ по порядку.	Профессіональныя группы.	Гродненская губ.		Минская губ.		Ковенская губ.		Виленская губ.		Могилевск. губ.	
		Живущіе указанными профессіями.		Живущіе указанными профессіями.		Живущіе указанными профессіями.		Живущіе указанными профессіями.		Живущіе указанными профессіями.	
		Число.	На 10.000 еврейскаго населенія.	Число	На 10.000 еврейск. населен.	Число.	На 10.000 еврейск. населен.	Число.	На 10.000 еврейск. населен.	Число.	На 10.000 еврейск. населен.
48	Администрація, судъ и полиція	198	7	103	3	163	8	111	6	148	7
49	Общественная и сословная служба	428	15	561	16	298	14	240	12	386	19
50	Частная юридич. дѣятельность.	214	8	298	8	281	13	288	14	212	11
51	Богослуженіе православн. исповѣд.										
52	» другихъ христіанск. исповѣд. .	1.398	50	1.413	41	1.618	76	1.366	68	660	32
53	» нехристіанскихъ исповѣд. . . .										
54	Лица при церкв., кладб. и т. п. Прислуга и сторожа при нихъ	3.326	120	4.065	118	2.892	136	2.230	110	3.050	150
55	Учебная и воспитательн. дѣятельность. . . .	8.307	299	12.020	350	4.687	221	5.189	256	8.012	394
56	Наука, литература, искусства	293	10	296	9	211	10	461	23	192	9
57	Врачебная и санитарная дѣятельность. . . .	1.205	43	1.685	49	1.165	55	1.396	69	1.158	57
58	Служба при благотворит. учрежденіяхъ . . .	88	3	93	3	18	1	24	1	18	1
	Госуд. и общест. служба. Свободн. профессіи.	**15.457**	**555**	**20.534**	**597**	**11.333**	**534**	**11.305**	**559**	**13.836**	**680**
59	Доходы съ капиталовъ, недвиж. имущ. Средства родителей, родственниковъ	10.858	391	10.160	296	11.072	522	6.826	337	4.491	221
60	Сред. отъ казны, обществ. учрежд., частн. лицъ.	2.064	74	2.269	66	1.562	74	1.604	79	1.219	60
61	Лишенные свободы, отбывающіе наказаніе. .	163	6	94	3	112	5	283	14	105	5
62	Лица неопредѣлен. профессій.	2.371	85	3.285	95	2.807	132	1.267	63	2.048	101
63	Проституція	76	3	144	4	76	3	109	5	45	2
64	Неизвѣстныя занятія	1.459	53	2.754	80	902	43	789	39	1.078	53
	Непроиз. и неопредѣл. занятія . . .	**16.991**	**612**	**18.706**	**544**	**16.531**	**779**	**10.878**	**537**	**8.986**	**442**
65	Вооруженныя силы	**3.376**	**121**	**1.173**	**34**	**1.971**	**93**	**1.320**	**65**	**621**	**31**
	Итого	**278.542**	**10.000**	**343.466**	**10.000**	**212.028**	**10.000**	**202.374**	**10.000**	**203.507**	**10.000**

Таблица № 7.
(Продолженіе).

№№ по порядку.	Профессіональныя группы.	Витебская губ.		Варшавская губ.		Петроковск. губ.		Ломжинская губ.		Сѣдлецкая губ.	
		Живущіе указанными профессіями.		Живущіе указанными профессіями.		Живущіе указанными профессіями.		Живущіе указанными профессіями.		Живущіе указанными профессіями.	
		Число.	На 10.000 еврейскаго населенія.	Число.	На 10.000 еврейск. населен.	Число.	На 10.000 еврейск. населен.	Число.	На 10.000 еврейск. населен.	Число.	На 10.000 еврейск. населен.
48	Администрація, судъ и полиція	109	6	226	7	31	1	79	9	36	3
49	Общественная и сословная служба	235	14	455	14	124	6	110	12	184	15
50	Частная юридич. дѣятельность.	324	19	86	2	55	3	25	3	60	5
51	Богослуженіе православн. исповѣд.										
52	» другихъ христіанск., исповѣд. .	627	36	884	28	629	30	305	33	514	42
53	» нехристіанскихъ. исповѣд. . . .										
54	Лица при церкв. кладб. и т. п. Прислуга и сторожа при нихъ	786	45	3.218	102	1.755	82	773	85	1.866	155
55	Учебная и воспитательн. дѣятельность . . .	5.590	321	5.582	176	3.235	152	3.354	368	3.202	267
56	Наука, литература, искусства	730	42	498	16	497	23	68	7	241	20
57	Врачебная и санитарная дѣятельность	792	45	1.538	49	1.180	55	262	29	348	29
58	Служба при благотворит. учрежденіяхъ . . .	—	—	40	1	10	—	3	—	7	1
	Госуд. и общест. служба. Свободн. профессіи.	**9.193**	**528**	**12.527**	**395**	**7.516**	**352**	**4.979**	**546**	**6.458**	**537**
59	Доходы съ капиталовъ, недвиж. имущ. Средства родителей, родственниковъ	4.809	276	13.238	417	9.694	453	5.018	550	5.134	428
60	Сред. отъ казны, обществ. учрежд., частн. лицъ.	949	54	936	30	560	26	796	87	287	24
61	Лишенные свободы, отбывающіе наказаніе. .	155	9	417	13	124	10	50	6	102	8
62	Лица неопредѣлен. профессій	567	33	2.960	93	1.012	47	1.041	114	841	70
63	Проституція	97	6	152	5	43	2	56	6	16	1
64	Неизвѣстныя занятія	907	52	1.390	44	928	43	387	42	459	38
	Непроиз. и неопредѣл. занятія . . .	**7.484**	**430**	**19.093**	**602**	**12.361**	**581**	**7.348**	**805**	**6.839**	**569**
65	Вооруженныя силы	**1.173**	**67**	**3.782**	**119**	**834**	**39**	**2.014**	**221**	**910**	**76**
	Итого	**174.240**	**10.000**	**317.169**	**10.000**	**213.562**	**10.000**	**91.236**	**10.000**	**120 152**	**10.000**

Таблица № 7.
(Продолженіе).

№№ по порядку.	Профессіональныя группы.	Радомская губ.		Люблинская губ.		Кѣлецкая губ.		Сувалкская губ.		Плоцкая губ.	
		Живущіе указанными профессіями.		Живущіе указанными профессіями.		Живущіе указанными профессіями.		Живущіе указанными профессіями.		Живущіе указанными профессіями	
		Число.	На 10.000 еврейскаго населенія.	Число.	На 10.000 еврейск. населен.	Число.	На 10.000 еврейск. населен.	Число.	На 10.000 еврейск. населен.	Число.	На 10.000 еврейск. населен.
48	Администрація, судъ и полиція	57	5	131	8	30	4	29	5	9	2
49	Общественная и сословная служба	172	15	220	14	199	24	77	11	61	12
50	Частная юридич. дѣятельность.	15	1	114	7	4	—	148	23	21	4
51	Богослуженіе православн. исповѣд.										
52	» другихъ христіанск. исповѣд. .	489	43	769	49	372	45	525	90	270	53
53	» нехристіанскихъ исповѣд. . . .										
54	Лица при церкв., кладб. и т. п. Прислуга и сторожа при нихъ	1.300	116	1.828	118	879	106	757	129	797	156
55	Учебная и воспитательн. дѣятельность. . . .	2.152	192	2.785	180	1.380	166	1.585	269	1.027	200
56	Наука, литература, искусства	31	3	227	15	15	2	63	11	69	13
57	Врачебная и санитарная дѣятельность	602	53	783	50	488	59	280	48	276	54
58	Служба при благотворит. учрежденіяхъ . . .	—	—	9	1	—	—	—	—	—	—
	Госуд. и общест. служба. Свободн. профессіи.	**4.818**	**428**	**6.866**	**442**	**3.367**	**406**	**3.464**	**586**	**2.530**	**494**
59	Доходы съ капиталовъ, недвиж. имущ. Средства родителей, родственниковъ	5.865	523	6.268	403	3.664	441	5.095	862	3.444	672
60	Сред. отъ казны, обществ. учрежд., частн. лицъ.	369	33	876	56	227	27	318	52	261	51
61	Лишенные свободы, отбывающіе наказаніе. .	104	9	143	9	114	14	27	5	4	1
62	Лица неопредѣлен. профессій.	1.028	91	1.097	71	773	93	666	113	343	67
63	Проституція	14	1	42	3	2	—	28	5	4	1
64	Неизвѣстныя занятія	323	29	965	62	230	28	346	59	82	16
	Непроиз. и неопредѣл. занятія . .	**7.703**	**686**	**9.391**	**604**	**5.010**	**603**	**6.480**	**1.096**	**4.138**	**808**
65	Вооруженныя силы	**639**	**57**	**2.532**	**163**	**264**	**32**	**860**	**145**	**624**	**121**
	Итого	**112.123**	**10.000**	**155.398**	**10.000**	**83.025**	**10.000**	**59.129**	**10.000**	**51.215**	**10.000**

Таблица № 7.
(Продолженіе).

№№ по порядку.	Профессіональныя группы.	Калишская губ.		Волынская губ.		Херсонская губ.		Подольская губ.		Кіевская губ.	
		Живущіе указанными профессіями.		Живущіе указанными профессіями.		Живущіе указанными профессіями.		Живущіе указанными профессіями.		Живущіе указанными профессіями.	
		Число.	На 10.000 еврейскаго населенія.	Число.	На 10.000 еврейск. населен.	Число.	На 10.000 еврейск. населен.	Число.	На 10.000 еврейск. населен.	Число.	На 10.000 еврейск. населен.
48	Администрація, судъ и полиція	61	9	240	6	301	9	326	9	216	5
49	Общественная и сословная служба	72	11	793	20	301	9	1.075	29	414	10
50	Частная юридич. дѣятельность	12	2	322	8	319	10	291	8	394	9
51	Богослуженіе православн. исповѣд.										
52	» другихъ христіанск. исповѣд. .	382	60	3.253	82	1.494	46	2.998	81	3.943	92
53	» нехристіанск. исповѣд.										
54	Лица при церкв., кладб. и т. п. Прислуга и сторожа при нихъ	861	134	5.436	138	3.906	121	5.190	140	5.627	131
55	Учебная и воспитательн. дѣятельность . . .	1.164	181	11.441	290	6.204	194	10.117	274	11.129	259
56	Наука, литература, искусства	30	5	309	8	949	29	319	9	239	6
57	Врачебная и санитарная дѣятельность . . .	435	68	1.251	32	1.596	49	1.273	35	1.899	44
58	Служба при благотворит. учрежденіяхъ . . .	2	—	53	1	35	1	46	1	91	2
	Госуд. и обществ. служба. Свободн. профессіи.	**3.019**	**470**	**23.098**	**585**	**15.105**	**468**	**21.635**	**586**	**23.952**	**558**
59	Доходы съ капиталовъ, недвиж. имущ. Средства родителей, родственниковъ	3.651	569	13.116	332	6.744	209	11.010	297	10.461	243
60	Сред. отъ казны, обществ. учрежд., частн. лицъ.	264	41	1.763	45	1.772	55	1.488	40	1.992	46
61	Лишенные свободы, отбывающіе наказаніе .	43	6	224	6	271	8	199	5	228	6
62	Лица неопредѣлен. профессій	468	73	4.089	104	1.907	59	3.831	103	3.976	92
63	Проституція	5	1	49	1	168	5	74	2	43	1
64	Неизвѣстныя занятія	288	45	3.574	90	1.617	51	4.109	114	4.154	96
	Непроизв. и неопредѣл. занятія . .	**4.719**	**735**	**22.815**	**578**	**12.479**	**387**	**20.711**	**561**	**20.854**	**484**
65	Вооруженныя силы	**99**	**15**	**2.795**	**71**	**3.042**	**94**	**1.981**	**54**	**1.816**	**42**
	Итого	**64.193**	**10.000**	**394.774**	**10.000**	**322.537**	**10.000**	**369.306**	**10.000**	**430.489**	**10.000**

Таблица № 7.
(Продолженіе).

№№ по порядку.	Профессіональныя группы.	Бессарабская губ.		Черниговск. губ.		Екатериносл. губ.		Таврическая губ.		Полтавская губ.	
		Живущіе указанными профессіями.		Живущіе указанными профессіями.		Живущіе указанными профессіями.		Живущіе указанными профессіями.		Живущіе указанными профессіями.	
		Число.	На 10.000 еврейскаго населенія.	Число.	На 10.000 еврейск. населен.	Число.	На 10.000 еврейск. населен.	Число.	На 10.000 еврейск. населен.	Число.	На 10.000 еврейск. населен.
48	Администрація, судъ и полиція	260	11	71	6	48	5	19	3	22	2
49	Общественная и сословная служба	316	14	146	13	114	12	52	10	102	9
50	Частная юридич. дѣятельность	131	6	125	11	77	8	69	12	198	18
51	Богослуженіе православн. исповѣд.										
52	» другихъ христіанск. исповѣд. .	893	39	408	36	425	43	329	58	422	39
53	» нехристіанск. исповѣд. . . .										
54	Лица при церкв., кладб. и т. п. Прислуга и сторожа при нихъ	3.390	148	2.116	187	1.245	125	816	148	1.559	141
55	Учебная и воспитательн. дѣятельность . . .	5.154	226	3.933	349	1.926	194	926	168	3.040	276
56	Наука, литература, искусства	109	5	175	15	101	10	280	51	247	22
57	Врачебная и санитарная дѣятельность . . .	903	40	346	30	958	96	603	109	597	54
58	Служба при благотворит. учрежденіяхъ . . .	16	1	3	—	8	1	2	—	23	2
	Госуд. и обществ. служба. Свободн. профессіи.	**11.172**	**490**	**7.323**	**647**	**4.902**	**494**	**3.096**	**559**	**6.210**	**563**
59	Доходы съ капиталовъ, недвиж. имущ. Средства родителей, родственниковъ	5.292	232	2.600	228	1.849	187	1.132	205	2.776	252
60	Сред. отъ казны, обществ. учрежд., частн. лицъ.	862	38	610	54	383	39	266	48	463	42
61	Лишенные свободы, отбывающіе наказаніе .	144	6	60	5	53	5	57	10	98	9
62	Лица неопредѣлен. профессій	1.774	78	787	60	603	61	501	91	848	77
63	Проституція	87	4	45	4	43	4	107	19	38	3
64	Неизвѣстныя занятія	1.049	46	540	47	574	58	356	64	534	49
	Непроизв. и неопредѣл. занятія . .	**9.208**	**404**	**4.642**	**398**	**3.505**	**354**	**2.419**	**437**	**4.757**	**432**
65	Вооруженныя силы	**1.027**	**45**	**288**	**25**	**517**	**52**	**1.291**	**233**	**672**	**61**
	Итого	**228.168**	**10.000**	**113.787**	**10.000**	**99.152**	**10.000**	**55.418**	**10.000**	**110.352**	**10.000**

Таблица № 8.

Профессіональный составъ еврейскаго населенія внѣ черты осѣдлости.

№№ по порядку.	Профессіональныя группы.	Прибалтійскій край.		Внутрен Европ.	нія губ. Россіи.	Кавказъ.		Сибирь.		Средняя Азія.		Всѣ губерніи внѣ черты осѣдлости.	
		Живущіе указанными профессіями.		Живущіе ными про	указан-фессіями.	Живущіе указанными профессіями.		Живущіе указанными профессіями.		Живущіе указанными профессіями.		Живущіе указанными профессіями.	
		Число.	На 10.000 еврейск. населен.	Число.	На 10.000 еврейск. населен.	Число.	На 10.000 еврейск. населен.	Число.	На 10.000 еврейск. населен.	Число.	На 10.000 еврейск. населен.	Число.	На 10.000 еврейск. населен.
1	Земледѣліе	374	60	433	38	2.543	628	2.358	723	55	70	5.763	224
2	Пчеловодство и шелководство	—	—	5	1	12	3	2	1	—	—	19	1
3	Животноводство	57	9	49	4	75	19	164	50	3	4	348	13
4	Рыболовство и охота	52	8	114	10	11	3	165	51	1	1	343	13
	Сельское хозяйство	**483**	**77**	**601**	**53**	**2.641**	**653**	**2.689**	**825**	**59**	**75**	**6.473**	**251**
5	Лѣсоводство и лѣсные промыслы	143	23	140	12	81	20	104	32	2	3	470	18
6	Добыча рудъ и копи	29	5	139	12	91	23	982	301	5	6	1.246	48
7	Выплавка металловъ	2	—	4	—	1	—	2	1	—	—	9	—
8	Обработка волокнистыхъ веществъ	741	118	2.265	199	171	42	195	60	333	422	3.705	144
9	» животныхъ продуктовъ	585	93	1.222	107	1.416	350	420	129	17	22	3.660	142
10	» дерева	1.368	218	1.722	151	204	50	264	81	69	88	3.627	140
11	» металловъ	2.231	356	6.040	529	944	234	891	273	87	110	10.193	395
12	» минеральныхъ вещ. (керамика) .	107	17	185	16	38	9	145	45	31	39	506	20
13	Производства химич. и связанныя съ ними .	222	36	831	73	175	43	206	63	5	6	1.439	56
14	Винокуреніе пиво- и медовареніе	109	17	1.063	93	25	6	245	75	79	100	1.521	60
15	Производство проч. напитк. и бродильн. вещ.	33	5	491	43	8	2	154	47	23	29	709	29

Таблица № 8.
(Продолженіе).

№№ по порядку.	Профессіональныя группы.	Прибалтійскій край.		Внутрен Европ.	нія губ. Россіи.	Кавказъ.		Сибирь.		Средняя Азія.		Всѣ губерніи внѣ черты осѣдлости.	
		Живущіе указанными профессіями.		Живущіе ными про	указан-фессіями.	Живущіе указанными профессіями.		Живущіе указанными профессіями.		Живущіе указанными профессіями.		Живущіе указанными профессіями.	
		Число.	На 10.000 еврейск. населен.	Число.	На 10 000 еврейск. населен.	Число.	На 10.000 еврейск. населен.	Число.	На 10.000 еврейск. населен.	Число.	На 10.000 еврейск. населен.	Число.	На 10.000 еврейск. населен.
16	Обработка растит. и животн. питат. продукт.	1.302	208	2.816	247	236	58	488	150	35	44	4.877	189
17	Табакъ и издѣлія изъ него	73	12	548	48	66	14	1	—	13	16	701	27
18	Полиграфическія производства	565	90	4.105	360	355	88	313	96	98	124	5.436	211
19	Произв. инстр. физич., опт., хирург. Часы . .	594	95	4.101	360	553	137	202	62	138	175	5.588	216
20	Ювелирн. дѣло, живоп., предм. культа, роскоши и т. п.	544	87	1.997	175	370	91	106	32	70	89	3.087	120
21	Изготовленіе одежды	15.413	2.459	25.400	2.227	3.604	891	2.868	880	859	1.087	48.144	1.868
22	Устр., ремонтъ, содерж. жилищъ. Строит. раб.	2.196	350	2.773	243	652	161	1.229	377	247	313	7.097	275
23	Производство экипаж. и постр. дерев. судовъ.	—	—	94	8	5	1	4	1	—	—	103	4
24	Не вошедшія въ предыд. груп. или неопред.	89	13	511	45	80	20	36	11	22	28	738	29
25	Заведенія, касающіяся чистоты и гигіены тѣла	323	52	563	49	141	35	306	94	75	95	1.408	54
	Промышленность	**26.669**	**4.254**	**57.010**	**4.997**	**9.216**	**2.275**	**9.161**	**2.810**	**2.208**	**2.796**	**104.264**	**4.045**
26	Водныя сообщенія	92	15	201	18	41	10	71	22	3	4	408	16
27	Желѣзныя дороги	30	5	303	27	134	33	154	47	65	82	686	27
28	Извозный промыселъ	1.744	278	746	65	463	114	1.634	501	55	70	4.642	180
29	Остальн. сухоп. сообщ. и средства передвиж.	85	14	46	4	36	9	20	7	—	—	187	7
30	Почта, телеграфъ и телефонъ	9	1	16	1	12	3	27	8	—	—	64	3
	Передвиженіе и сообщеніе . .	**1.960**	**313**	**1.312**	**115**	**686**	**169**	**1.906**	**585**	**123**	**156**	**5.987**	**233**

Таблица № 8.
(Продолженіе).

№№ по порядку.	Профессіональныя группы.	Прибалтійскій край. Живущіе указанными профессіями. Число.	Прибалтійскій край. Живущіе указанными профессіями. На 10.000 еврейск. населен.	Внутрен Европ. Живущіе ными про Число.	нія губ. Россіи. указан-фессіями. На 10.000 еврейск. населен.	Кавказъ. Живущіе указанными профессіями. Число.	Кавказъ. На 10.000 еврейск. населен.	Сибирь. Живущіе указанными профессіями. Число.	Сибирь. На 10.000 еврейск. населен.	Средняя Азія. Живущіе указанными профессіями. Число.	Средняя Азія. На 10.000 еврейск. населен.	Всѣ губерніи внѣ черты осѣдлости. Живущіе указанными профессіями. Число.	Всѣ губерніи внѣ черты осѣдлости. На 10.000 еврейск. населен.
31	Кредитн. и обществ. коммерч. учрежденія . .	26	4	357	31	35	9	8	2	31	39	457	18
32	Торговое посредничество	438	70	1.392	122	327	81	161	50	94	118	2.412	94
33	Торговля вообще, безъ точнаго опредѣленія .	5.194	829	4.878	428	4.273	1.055	3.554	1.090	697	883	18.596	721
34	» живымъ скотомъ	578	92	170	15	94	23	328	101	26	33	1.196	46
35	» зерновыми продуктами	1.164	186	2.419	211	317	78	240	74	14	18	4.154	161
36	» остальн. прод. сельск. хозяйства . .	8.515	1.358	7.096	622	3.174	784	3.941	1.209	871	1.103	23.597	916
37	» строит. матер., топливомъ	1.464	234	2.099	184	138	34	92	28	23	29	3.816	148
38	» предм. домашн. обихода	333	53	550	48	65	16	35	11	29	37	1.012	39
39	» металлич. товар., машинами, оруж.	390	62	827	73	53	13	87	27	80	101	1.437	56
40	» тканями, предмет. одежды	1.639	261	6.620	581	3.867	955	2.674	820	856	1.084	15.656	607
41	» кожами, мѣхами	436	70	720	63	590	146	186	57	77	98	2.009	78
42	» предм. роскоши, наукъ, искусствъ, культа и т. д.	130	21	564	49	70	17	22	7	20	25	806	31
43	» остальн. предметами	89	14	445	39	216	53	76	23	44	56	870	34
44	» разносная, развозная	1.994	318	1.223	107	2.673	660	467	143	59	75	6.416	249
45	Трактиры, гостинницы, мебл. комн., клубы .	119	19	904	79	113	28	366	112	18	23	1.520	59
46	Торговля питейная	293	47	326	29	64	16	125	38	15	19	823	32
	Торговля	**22.802**	**3.638**	**30.590**	**2.681**	**16.069**	**3.968**	**12.362**	**3.792**	**2.954**	**3.741**	**84.777**	**3.289**
47	Дѣят. и служба частная; присл., поденщики .	**2.867**	**457**	**3.090**	**271**	**4.636**	**1.145**	**1.653**	**507**	**308**	**390**	**12.554**	**487**

№№ по порядку.	Профессіональныя группы.	Прибалтійскій край.		Внутрен Европ.	нія губ. Россіи.	Кавказъ.		Сибирь.		Средняя Азія.		Всѣ губерніи внѣ черты осѣдлости.	
		Живущіе указанными профессіями.		Живущіе ными про	указан-фессіями.	Живущіе указанными профессіями.		Живущіе указанными профессіями.		Живущіе указанными профессіями.		Живущіе указанными профессіями.	
		Число.	На 10.000 еврейск. населен.	Число.	На 10.000 еврейск. населен.	Число.	На 10.000 еврейск. населен.	Число.	На 10.000 еврейск. населен.	Число.	На 10.000 еврейск. населен.	Число.	На 10.000 еврейск. населен.
48	Администрація, судъ и полиція	48	8	287	25	86	21	60	18	14	18	495	19
49	Общественная и сословная служба	101	16	113	10	74	18	95	29	3	4	386	15
50	Частная юридическая дѣятельность	26	4	138	12	33	8	16	5	6	8	219	8
51	Богослуженіе православн. исповѣд.												
52	» другихъ христіанск. исповѣд. . .	204	32	202	18	313	78	55	17	38	48	812	32
53	» нехристіанскихъ исповѣд. . . .												
54	Лица при церкв., кладбищ. и т. п. Прислуга и сторожа при нихъ	671	107	797	70	276	68	209	64	82	104	2.035	79
55	Учебная и воспитательн. дѣятельность . . .	794	127	969	85	205	51	319	98	86	109	2.373	92
56	Наука, литература, искусства	37	6	1.243	109	90	22	80	25	36	45	1.486	58
57	Врачебная и санитарная дѣятельность	224	36	2.222	195	356	88	209	64	124	156	3.135	121
58	Служба при благотворит. учрежденіяхъ . . .	12	2	20	2	—	—	8	2	7	9	47	2
	Госуд. и обществ. служба. Свободн. профессіи.	**2.117**	**338**	**5.991**	**526**	**1.433**	**354**	**1.051**	**322**	**396**	**501**	**10.988**	**426**
59	Доходы съ капиталовъ и недвиж. имущ. Средства родителей и родственниковъ . . .	2.780	443	2.828	248	946	233	844	259	240	304	7.638	297
60	Сред. отъ казны, обществ. учрежд., частн. лицъ.	818	130	730	64	213	53	262	80	61	77	2.084	81
61	Лишенные свободы и отбывающіе наказаніе .	66	11	279	25	63	16	648	199	7	9	1.063	41
62	Лица неопредѣленныхъ занятій	273	44	611	53	294	73	207	64	60	76	1.445	56
63	Проституція	17	3	111	10	12	3	64	20	8	10	212	8
64	Неизвѣстныя занятія	269	43	733	64	224	55	298	91	81	103	1.605	62
	Непроизвод. и неопредѣл. занятія	**4.223**	**674**	**5.292**	**464**	**1.752**	**433**	**2.323**	**713**	**457**	**579**	**14.047**	**545**
65	Вооруженныя силы	**1.565**	**249**	**10.183**	**893**	**4.065**	**1.003**	**1.452**	**446**	**1 391**	**1.762**	**18.656**	**724**
	Итого	**62.686**	**10.000**	**114.069**	**10.000**	**40.498**	**10.000**	**32.597**	**10.000**	**7.896**	**10.000**	**257.746**	**10.000**

Классификація профессій по переписи.

1. Земледѣліе (сельское хозяйство).

Земледѣліе вообще. Льноводство, разведеніе конопли и др. волокн. растеній. Культура риса. Бахчеводство, свекловодство и друг. спеціальн. культуры. Огородничество. Хлопководство. Табаководство. Культура чая. Садоводство и плодоводство. Винодѣліе.

2. Пчеловодство и шелководство.

3. Животноводство.

Скотоводство вообще. Коневодство заводское. К. косячное, Прочія отрасли животноводства.

4. Рыболовство и охота.

Рыболовство морское. Р. рѣчное. Морскіе звѣриные промыслы. Особые морскіе и рѣчные промыслы: ловля жемчуга, добыча морской капусты, ловля піявокъ и т. п. Звѣроловство и промысловая охота.

5. Лѣсоводство и лѣсные промыслы.

Лѣсоводство. Лѣсные промыслы, заготовка лѣсныхъ матеріаловъ. рубка и пилка дровъ, изготовленіе луба и т. п. Заготовка лѣсныхъ матеріаловъ для заводовъ и рудниковъ. Производство древеснаго угля. Кустарные лѣсные промыслы (сидка дегтя и смолы, жженіе угля). Побочные лѣсные промыслы (сборъ ягодъ, грибовъ и т. п.).

6. Добыча рудъ и копи.

Горная промышленность вообще. Добыча каменнаго и бураго угля, антрацита и т. п. Д. торфа. Д. нефти. Д. желѣзныхъ рудъ. Д. мѣдныхъ рудъ. Д. серебряно-свинцовыхъ рудъ. Д. марганцевыхъ рудъ. Д. цинковыхъ рудъ. Д. ртутныхъ рудъ. Д. хромовыхъ, кобальтовыхъ, никкелевыхъ и пр. рудъ. Д. золота и платины, Д. поваренной и пр. солей. Д. цвѣтныхъ и драгоцѣнныхъ камней. Каменоломни и добыча естественныхъ строительныхъ матеріаловъ. Производство извести и алебастра. Эксплоатація минеральныхъ источниковъ.

7. Выплавка металловъ.

Выплавка чугуна, стали и выдѣлка желѣза. Выплавка мѣди, свинца, серебра, цинка и др. металловъ.

8. Обработка волокнистыхъ веществъ.

Обработка хлопка и фабричное производство издѣлій изъ него. Краснильно-набивное и отдѣлочное производство. Кустарное хлопчато-бумажное производство. Обработка льна, пеньки, джута и фабричное производство издѣлій изъ нихъ. Кустарное производство льняныхъ и пеньковыхъ издѣлій. Выдѣлка издѣлій изъ соломы. Канатное и веревочное производ. Обработка шерсти и выдѣлка

издѣлій изъ нея. Кустарное производ. шерстяныхъ издѣлій. Обработка шелка и производ. шелковыхъ тканей. Кустарно-шелковые производ., кустарная выдѣлка парчи, глазета, галуновъ, канителн. Кружевное, рюшевое и тюлевое фабричное производ. Кустарное, кружевное, тамбурное и вышивальное производ. Производ. чулочное и трикотажное. Золото-и серебро-швейное производ. Басонныя и позументныя издѣлія. Войлочное производ. Ковровое производ. Кустарное красильное производ. Прочія отрасли обработки волокн. веществъ.

9. Обработка животныхъ продуктовъ.

Выдѣлка кожъ. Добыча овчинъ и мѣховъ. Д. издѣлій изъ кожъ. Шорное и сѣдельное производ. Гребеночное произв. и издѣлія изъ рога, копытъ и кости. Сортировка и обработка волоса, щетины, пуха и пера. Производ. щетокъ, кистей, издѣлій изъ щетины и волоса и т. п. Кишечно-струнное производ. Производ. клея и желатинное. Живодерное (сырейное) производ. Разныя производ. по обработкѣ животн. продуктовъ.

10. Обработка дерева.

Лѣсопильное и фанеро-пильное производство. Рогожное и мочальное производ. Производ. колесн. ободьевъ, дугъ, оглобель, бондарныхъ клепокъ, щепн. товара вообще, экипажн. кузовъ., ходовъ и саней. Бондарн. производ. Корзиночное. производ. и иныхъ плетеныхъ издѣлій изъ луба,—прутьевъ, лыка и камыша. Сундучное, ящичное, гробовое и т. п. производ. Столярное, паркетное, мебельное производ. Производ. сапожн. колодокъ, ружейныхъ ложъ и т. п. Токарное производ. Пробочное производ. Производ. сапожныхъ шпилекъ, спичечной соломки и т. п. издѣлій.

11. Обработка металловъ.

Переработка сортового желѣза. Чугунно-и стале-литейное производство. Произв. свинцов. и оловян. листовъ, свинцов. трубъ, словолитное, паяльно-цинковое, лудильн., никкелировочное и т. д. Проволочное и гвоздильное производ. Производ. скобяного товара. Игольное, булавочное, шпилечное производ. и др. металлическихъ издѣлій. Производ. жестяныхъ издѣлій, ламповое. Производ. желѣзной, луженой и эмалированной посуды. Производ. слесарное, слесарно-механическое и кузнечное (швейныхъ машинъ и велосипедовъ). Мѣднолитейное, колокольное и самоварное производ. Кустарное производ. разныхъ металлическ. издѣлій. Крупное судостроеніе (пароходы и металл. суда). Машино-судо-паровозо-вагоностроительное производ. Производ. земледѣльческихъ машинъ и орудій. Производство огнестрѣльнаго и холоднаго оружія, патроновъ, гильзъ.

12. Обработка минеральныхъ веществъ (керамическія производства).

Размолъ минеральныхъ веществъ. Кирпичное и черепичное производ. Горшечное и гончарное производ. Производ. фаянсовое и фарфоровое. Производ. культурныхъ произведеній изъ глины и гипса. Пр. цементное и искусственныхъ камней. Пр. азбестовое. Пр. жернововъ, точилъ и т. п. Пр. грифелей, аспидныхъ досокъ,

мѣлковъ и карандашей. Пр. хрустальное, зеркальное и издѣлія изъ стекла. Обработка разныхъ минеральныхъ веществъ.

13. Производства химическія и связанныя съ ними.

Химическое производство вообще и химическая дѣятельность. Пр. кислотъ и солей. Пр. аптекарскихъ и москательныхъ товаровъ. Пр. лекарственныхъ эссенцій и препаратовъ. Пр. дезинфецирующихъ, парфюмерныхъ и косметическихъ веществъ. Пр. фотографическихъ препаратовъ. Пр. минеральныхъ и растительн. красокъ. Пр. взрывчатыхъ веществъ. Пр. спичекъ. Пр. удобрительныхъ туковъ, пудрета и т. п. Пр. нефтяныхъ продуктовъ. Пр. асфальтовыхъ издѣлій. Пр. свѣтильнаго газа, кокса. Пр. лаковъ, олифы и разн. мазей. Пр. продуктовъ сухой перегонки дерева, скипидара, дегтя и т. п. Пр. сургуча, смолокъ и замазокъ. Пр. резиновыхъ и каучуковыхъ издѣлій. Пр. линолеума, клеенокъ и т. п. Пр. бумаго-массное. Пр. бумагодѣлательное. Костеобжигательное и костеломное производ. Пр. альбуминное. Салотопенное и костеварное производ. Мыловаренное производ. Пр. свѣчносальное. Пр. стеарина, стеарин. свѣчей и глицерина. Пр. воскобойное и восковыхъ свѣчей.

14. Винокуреніе пиво-и медовареніе.

Производство винокуренное, спиртоочистительное и водочное. Пиво и медоваренное производ.

15. Производство прочихъ напитковъ и бродильныхъ веществъ.

Производство шипучихъ и минеральныхъ водъ и квасоваренное производ. Пр. уксусное. Пр. солодовенное. Пр. дрожжевое. Пр. другихъ питательныхъ веществъ (кумысъ, кефиръ и т. п.).

16. Обработка растительныхъ и животныхъ питательныхъ продуктовъ.

Мукомольное и круподерное производство. Пр. макаронное и др. продуктовъ изъ тѣста. Пр. хлѣбопекарное, булочное и т. п. Пр. жженаго и молотаго кофе, цикорія и иныхъ суррогатовъ кофе. Пр. разныхъ съѣдобныхъ приправъ и пряностей, консервовъ изъ фруктовъ и овощей. Пр. кондитерское. Пр. крахмальное, паточное и иныхъ продуктовъ изъ крахмала (декстрина). Пр. сахароваренное и сахарорафинадное. Пр. маслобойное (растительныхъ маслъ). Скотобойный промыселъ. Производство колбасъ, консервовъ рыбныхъ и мясныхъ. Пр. маслодѣльное и сыроварное.

17. Табакъ и издѣлія изъ него.

18. Полиграфическія производства.

Производство типографское, литографское, фототипное и т. п. Цинкографическое, ксилографическое, граверное по металламъ и т. п. производ. Фотографія. Производ. брошюровочное, переплетное, футлярное и т. п. Пр. гильзъ папиросныхъ, картузовъ, конвертовъ, игральныхъ картъ и друг. изд. изъ бумаги. Пр. обоевъ, крашеной и золоченой бумаги.

19. Производство инструментовъ физическихъ, оптическихъ, хирургическихъ, музыкальныхъ, часовъ, игрушекъ и пр.

Производство часовое. Пр. музыкальныхъ инструментовъ. Пр. игрушекъ. Гальванопластическое производ. Производ. физическ., оптическ., хирургич. инструментовъ, принадлежностей телеграфа, телефона и т. под.

20. Ювелирное дѣло, живопись, производства предметовъ культа, роскоши и т. д.

Производство гранильное (шлифовка камней). Пр. золотыхъ серебряныхъ, мельхіоровыхъ, бронзовыхъ и ювелирныхъ вещей Монетное производ. и изготовленіе медалей. Золоченіе по дереву рѣзьба по дереву, производ. кіотное и багетное. Пр. издѣлій изъ папье-маме. Иконопись, живопись. Изготовленіе издѣлій для бого. служебныхъ потребностей.

21. Изготовленіе одежды.

Изготовленіе предметовъ мужской одежды. Изгот. дамскихъ платьевъ. Шляпочное, фуражечное и картузо-шапочное производ. Изгот. предметовъ моды. Изгот. перчатокъ, рукавицъ, поясовъ и пр. Изгот. обуви. Изгот. бѣлья. Чистка и окраска тканей. Производ. зонтиковъ, тростей, вѣеровъ, галстуховъ и пр. Изгот. вѣнковъ, букетовъ, искусственныхъ цвѣтовъ, бисера, поддѣльныхъ камней и проч.

22. Работы по устройству, ремонту и содержанію жилищъ и строительныя вообще.

Архитекторы, строители, подрядчики, рабочіе строительныхъ работъ. Кладчики кирпича, землекопы. Каменьщики, каменотесы. Печники. Плотники. Конопатчики зданій. Штукатуры, лѣпщики, мозаичисты. Кровельщики. Маляры. Стекольщики. Техники и рабочіе газовыхъ, нагрѣвательныхъ, водопроводн., электрич. и т. п. приборовъ. Полотеры и трубочисты. Обойщики и драпировщики. Асфальтовыя работы. Мраморщики и монументщики. Работы по осушенію болотъ и устройство артезіанскихъ и др. колодцевъ. Работы по постройкѣ и ремонту шоссейныхъ и грунтовыхъ дорогъ, улицъ и мостовъ на нихъ. Работы по постройкѣ и ремонту желѣзныхъ, дорогъ, маяковъ, доковъ, портовъ, моловъ и т. п.

23. Производство экипажей, постройка деревянныхъ судовъ.

24. Участіе въ производствахъ, не вошедшихъ въ предъидущія группы или неопредѣленныхъ.

Служащіе въ обществахъ газов. и электрич. освѣщенія, водопроводн., доставленія электрич. энергіи и др. Фабриканты, служащіе и рабочіе на фабрикахъ безъ опредѣленія рода производства. Механики, техники и машинисты. Кочегары, смазчики и т. под.

25. Заведенія, касающіяся чистоты и гигіены тѣла.

Бани и купальни. Цирульники и парикмахеры. Прачешныя и гладильни.

26. Водныя сообщенія.

Коммерческое судоходство. Портовая и рѣчная администрація и т. д. Бурлаки, тяга судовъ лошадьми.

27. Желѣзныя дороги.

Начальн. ст., начальн. службъ движен., тяги, подвижн. сост., поѣздн. контр., кассиры и т. п. служащіе на линіяхъ ж. д. Кондукторы, машинисты, дорожные мастера, конторщики и т. под. Рабочіе и служители, вѣсовщики, станціонная прислуга и т. п.

28. Извозный промыселъ.

Содержаніе казенныхъ земскихъ и вольныхъ почтъ. Легковой извозный промыселъ. Ломовой извозный промыселъ. Горнозаводскій извозный промыселъ. Сплавъ и возка лѣса и дровъ. Ассенизація и вывозка нечистотъ.

29. Остальныя сухопутныя сообщенія и средства передвиженія.

Содержаніе дорогъ, улицъ и мостовъ. Переноска тяжестей (дрягили, крючники, носильщики). Конножелѣзныя дороги, омнибусы.

30. Почта, телеграфъ, телефонъ.

Служащіе высшаго разряда. Телеграфисты, телеграфистки, телефонистки и почтальоны. Служители, сторожа и разсыльные.

31. Кредитныя и общественныя коммерческія учрежденія.

Кредитн. учрежд.: банки, ломбарды, ссудо-сберегательныя товарищ. и кассы ссудъ. Страховыя учрежденія.

32. Торговое посредничество.

Крупная коммис. дѣят.; конторы транспорт., объявлен. и рекламъ, доставлен. занят., справочн. и т. п. Похорон. бюро. Комиссіонеры: факторы, маклаки, посыльные, и артели ихъ, артельщики, подрядчики, поставщики и т. п.

33. Торговля вообще.

Крупн. торг. дома и фирмы разн. спеціальн. или безъ опредѣленія спеціальности ихъ конторы и агентуры. Торговля вообще безъ опредѣленія предметовъ. Мелочная смѣшанн. торговля разн. товар. и предмет. домашняго обихода.

34. Торговля живымъ скотомъ.

35. Торговля зерновыми продуктами.

Торговля зерномъ мукой и крупой и т. п.

36. Торговля остальными продуктами сельскаго хозяйства.

Скупка и перепродажа продукт. сельск. хозяйства вообще.

Торговля льномъ, пенькой и хлопкомъ. Торг. сѣномъ и соломой. Торг. овощами, фруктами и грибами. Торг. мясомъ, дичью, птицами и рыбой. Торг. молочными продуктами и яйцами. Торг. печенымъ хлѣбомъ. Торг. мелочная. разн. съѣстн. припасами и др. предмет. потребленія. Торг. колоніальными и бакалейными товарами. Торг. табакомъ и табачными издѣліями. Торг. цвѣтами.

37. Торговля строительнымъ матеріаломъ и топливомъ.

38. Торговля предметами домашняго обихода.

39. Торговля разнаго рода металлическими товарами, машинами и оружіемъ.

40. Торговля тканями и предметами одежды.

41. Торговля кожами, мѣхами и проч.

42. Торговля предметами роскоши, наукъ, искусствъ, культа и т. д.

43. Торговля остальными предметами.

44. Торговля разносная и развозная.

45. Трактиры, гостинницы, меблированныя комнаты, клубы.

46. Торговля питейная.

Оптовая винная торговля, винныя лавки, ренсковые погреба и т. д. Шинки, корчмы, портерныя и другія заведенія распивочн. торговли.

47. Дѣятельность и служба частная. Прислуга, поденщики.

Администрація въ торговыхъ и промышленныхъ предпріятіяхъ. Служащіе въ правленіяхъ желѣзнодорожныхъ и пароходныхъ обществъ. Служащіе въ частн. учрежденіяхъ. Прислуга въ частныхъ учрежденіяхъ. Служащіе у частныхъ лицъ: управляющіе секретари, старосты. и т. п. Домашніе служащіе: экономки, компаньонки, лектрисы, бонны и т. п. Прислуга въ усадьбахъ, на фабрикахъ и заводахъ. Прислуга домовая: швейцары, дворники, ночные сторожа и т. п. Прислуга домашняя: повара, лакеи, кухарки, горничныя и т. п. Поденщики и чернорабочіе безъ опредѣленной спеціальности.

48. Администрація, судъ и полиція.

49. Общественная (городская земская) и сословная служба.

Служащіе по выборамъ въ общественн. и сословн. учрежденіяхъ. Станичные атаманы, гминные войты, сельскіе и волостные старшины и т. п. Служащіе по найму въ общественныхъ и сословн. учрежд. Служители, разсыльные и сторожа и т. п. въ обществ. и сословн. учрежденіяхъ.

50. Частная юридическая дѣятельность.

Нотаріусы, присяжные и частные повѣренные. Занимающіеся въ конторахъ нотаріусовъ и повѣренныхъ. Служители и разсыльные.

51. Богослуженіе православнаго исповѣданія.

52. Богослуженіе другихъ христіанскихъ исповѣданій.

53. Богослуженіе нехристіанскихъ исповѣданій.

Церковнослужители. Чтецы и чтицы по усопшихъ, сборщики подаяній на церкви. Высшія духовныя лица нехристіанск. исповѣд. Низшія духовныя лица.

54. Должностныя лица при церквахъ, молельняхъ, мечетяхъ, синагогахъ, кладбищахъ и т. п., прислуга и сторожа при нихъ.

Содержатели молелень, раскольничьи начетчики, члены разн религіозн. общ. безъ различія исповѣд. Служители и сторожа при церквахъ, монастыряхъ, храмахъ и кладбищахъ.

55. Учебная и воспитательная дѣятельность.

56. Наука, литература, искусства.

Ученые и литераторы. Инженеры и технологи. Художники, музыканты, театрали. артисты и актеры. Служащіе въ ученыхъ и художеств. учрежденіяхъ и обществахъ театрахъ, музеяхъ, въ редакціяхъ газетъ и журналовъ. Прислуга въ учрежд. ученыхъ, художественныхъ и въ театрахъ.

57. Врачебная и санитарная дѣятельность.

58. Служба при благотворительныхъ учрежденіяхъ.

59. Живущіе доходами съ капитала и недвижимаго имущества или на средства, получаемыя отъ родителей и родственниковъ.

60. Живущіе на счетъ казны и обществен. учрежденій и на средства частныхъ лицъ.

Воспитанники закрытыхъ учебныхъ заведеній. частныхъ пансіоновъ и т. п. Призрѣваемые въ богадѣльняхъ, пріютахъ и т. п. Питомцы воспитательныхъ домовъ. Больные въ больницахъ. Стипендіаты различныхъ учрежд. и частныхъ лицъ. Живущіе пособіемъ на мѣстахъ жительства.

61. Лишенные свободы и отбывающіе наказаніе.

Арестанты въ тюрьмахъ. Ссыльные и ссыльно-каторжные, получающіе довольствіе отъ казны.

62. Лица неопредѣленныхъ профессій.

Переписчики, чертежники, переводчики, составители прошеній и т. п. лица свободныхъ профессій. Питомническій промыселъ: принятіе питомцевъ воспитат. домовъ на вскармлив. и воспит., а также и отъ частныхъ лицъ. Бродячіе музыканты, пѣвцы и акробаты и т. п. Нищіе, бродяги, странники, богомолки, гадалки, и т. п.

63. Проституція.

Содержаніе домовъ терпимости. Проститутки.

64. Неизвѣстныя занятія.

65. Вооруженныя силы.

БИБЛІОТЕКА
КОММУНИСТИЧЕСКОЙ
АКАДЕМІИ

Распредѣленіе еврейскаго населенія Имперіи по группамъ профессій:

Діаграмма I.
Всего населенія.
(Самостоятельнаго и несамостоятельнаго).

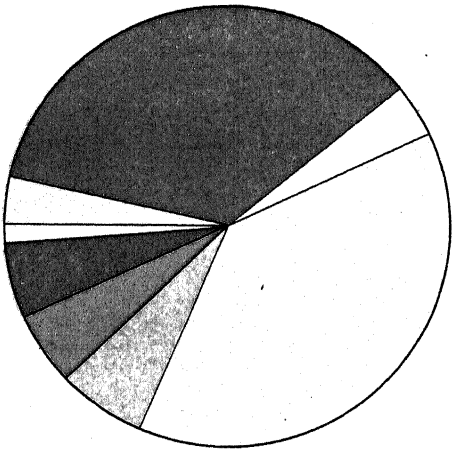

Діаграмма II.
Самостоятельнаго населенія.

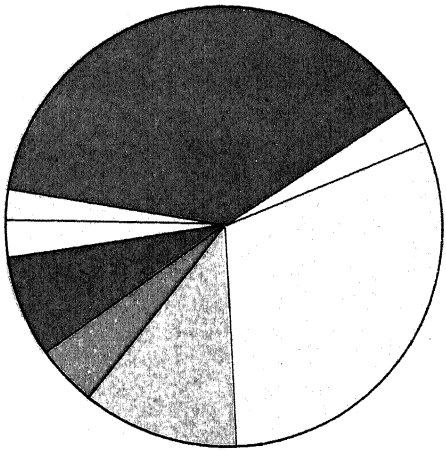

Діаграмма III.
Самостоятельнаго мужского населенія.



Діаграмма IV.
Самостоятельнаго женскаго населенія.



Сельское хозяйство.

Промышленность.

Передвиженіе и сообщеніе.

Торговля.

Дѣят. и служба части.; присл. поденщики.

Госуд. и общ. служба; свобод. проф.

Непроизв. и неопред. проф.

Вооруженныя силы.

Діаграмма V.

Сравненіе профессіональнаго состава евреевъ и другихъ народностей Имперіи.

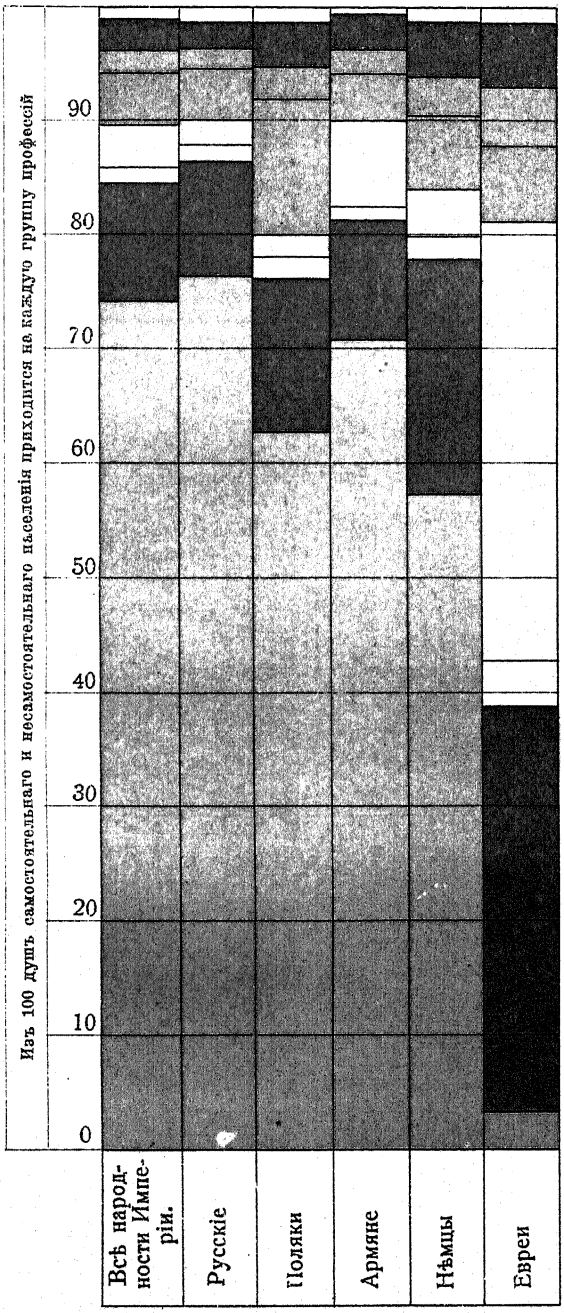

Діаграмма VI.

Сравненіе профессіональнаго состава еврейскаго и нееврейскаго городского населенія.

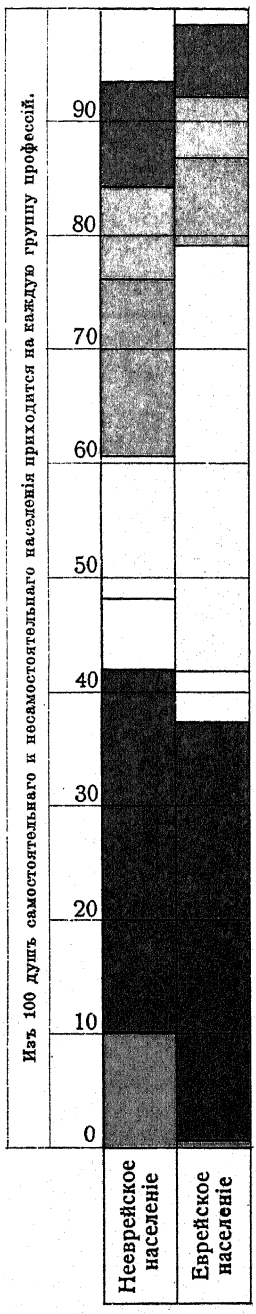

Сельское хозяйство.

Промышленность.

Передвиженіе и сообщеніе.

Торговля.

Дѣят. и служба частн.; присл. поденщики.

Госуд. и общ. служба; свобод. проф.

Непроизвод. и неопред. проф.

Вооруженныя силы.

Діаграмма VII.

Профессіональный составъ еврейскаго населенія Россіи, Австріи и Германіи.

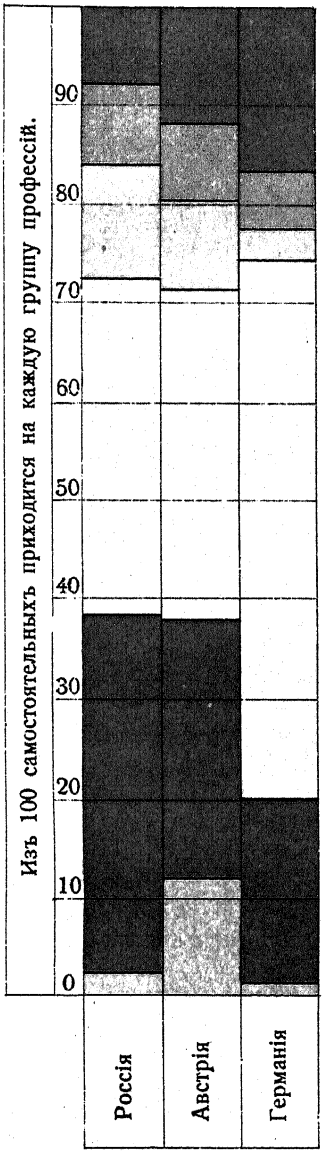

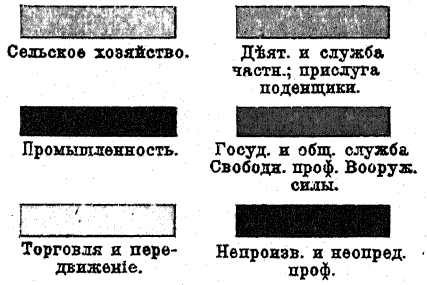

Діаграмма VIII.

Профессіональный составъ еврейскаго населенія по районамъ черты осѣдлости

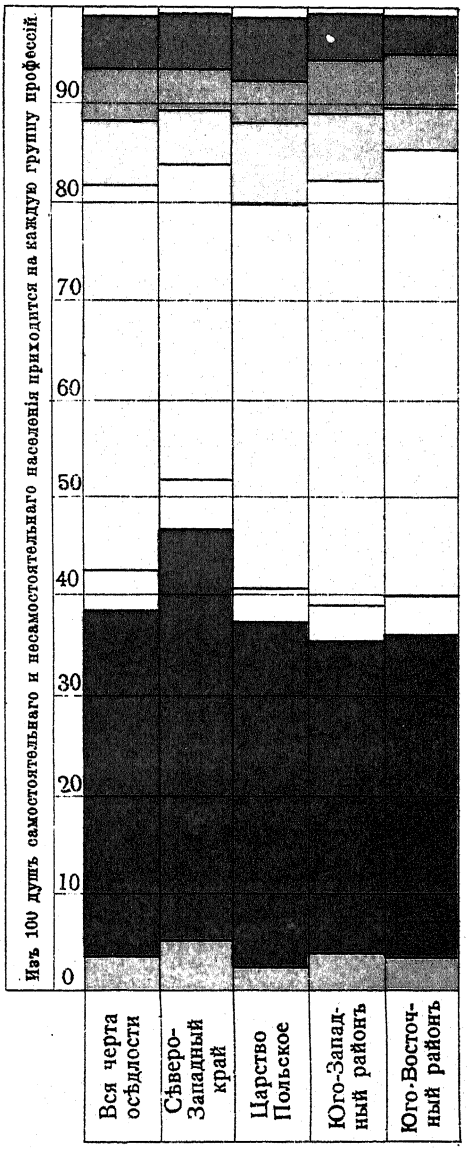



Діаграмма IX.

Профессіональный составъ еврейскаго населенія по губерніямъ черты осѣдлости.

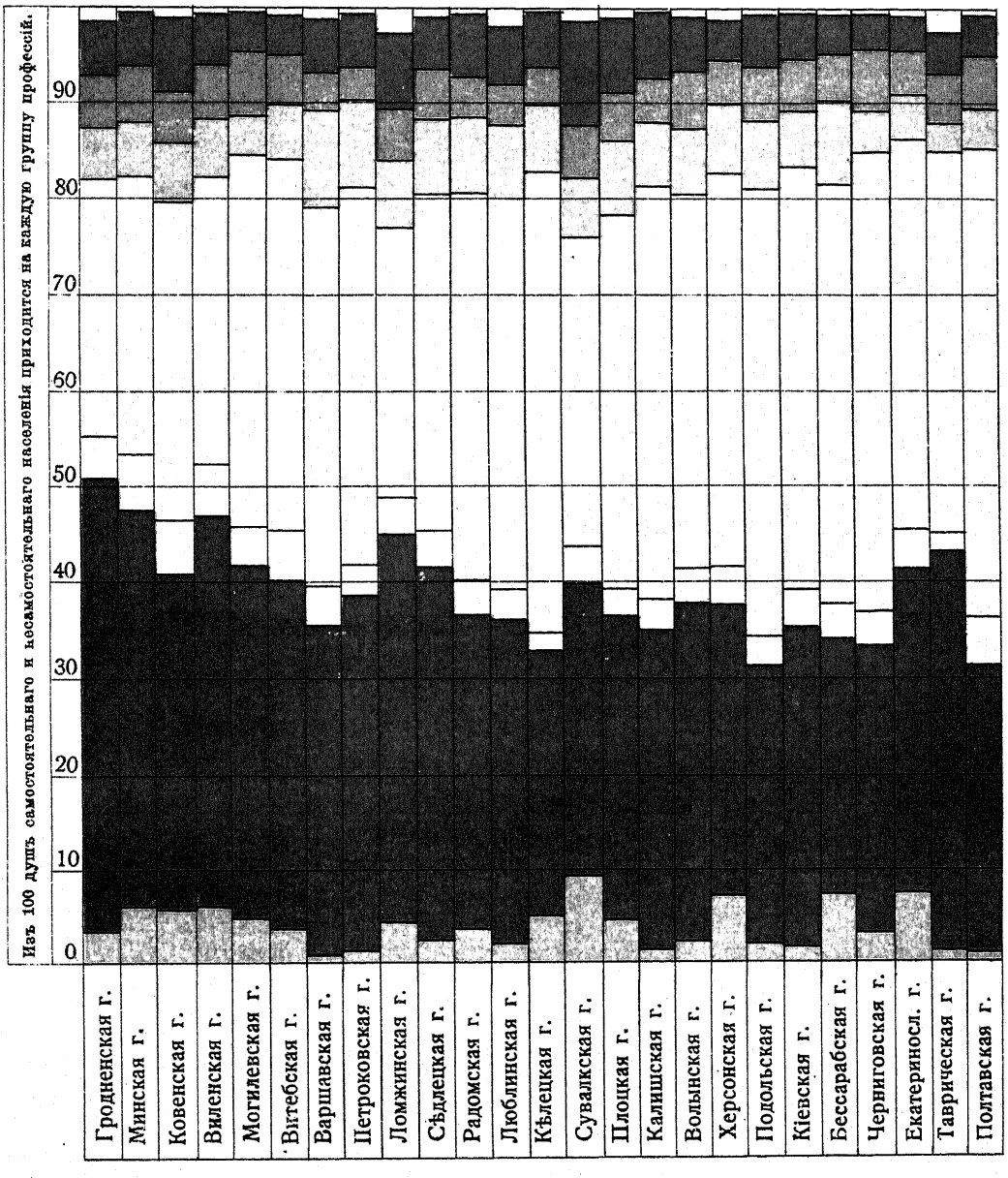

Діаграмма X.

Профессіональный составъ еврейскаго населенія черты осѣдлости по типамъ поселеній.

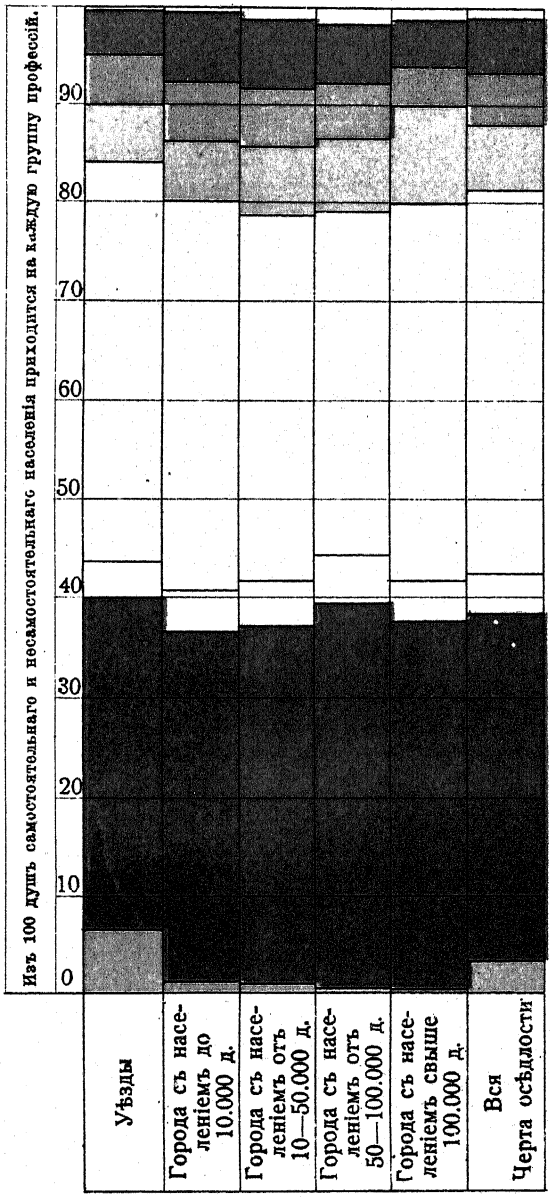

Діаграмма XII.

Профессіональный составъ еврейскаго населенія въ чертѣ и внѣ черты осѣдлости.

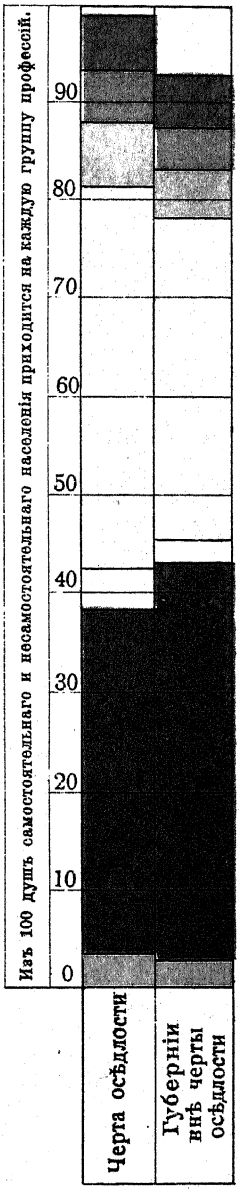

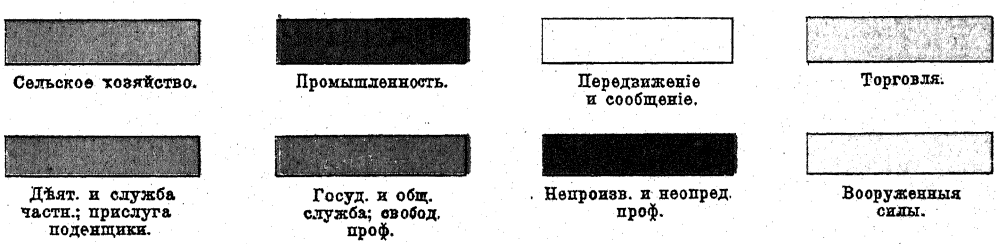

Діаграмма XI,

Экономическая роль евреевъ въ чертѣ осѣдлости.

(Участіе евреевъ въ каждой группѣ профессій выражено штриховкой).

